


ESTADOS FINANCIEROS CONSOLIDADOS 2015

GRUPO COMPAÑÍA DE EMPAQUES S.A. - TEXCOMERCIAL S.A.S. - TEXCOMERCIAL S.A. - COMPAÑÍA DE EMPAQUES INTERNACIONAL S.A.S.
ESTADO DE SITUACIÓN FINANCIERA CONSOLIDADO
AL 31 DE DICIEMBRE
(En miles de pesos Colombianos)

ACTIVOS	NOTA	2015	2014
Activos corrientes			
Efectivo y equivalentes de efectivo	3	13,829,670	5,976,718
Deudores comerciales	4	59,966,339	48,962,360
Otros deudores	4	1,398,429.00	2,261,164
Activos por impuestos corrientes	4	462,224	4,961,464
Inventarios	5	69,631,713	55,107,819
Gastos pagados por anticipado		1,454,737	1,156,692
Total Activos corrientes		146,743,112	118,426,217
Activos no corrientes			
Propiedades, planta y equipo	6	219,806,962	205,579,393
Activos financieros de largo plazo	7	293,191	209,667
Activo por impuesto diferido		1,945,744	270,979
Total Activos no corrientes		222,045,897	206,060,039
TOTAL ACTIVO		368,789,009	324,486,256
PASIVO			
Pasivos Corrientes			
Pasivos financieros a costo amortizado		65,074,826	51,937,357
Proveedores	8	35,440,356	23,567,916
Cuentas por pagar	8	8,188,988	5,905,829
Impuestos corrientes		7,560,684	3,124,596
Obligaciones laborales	9	4,040,835	3,347,917
Otros pasivos		1,193,726	480,233
Beneficios a empleados	10	820,889	791,000
		122,320,304	89,154,848
Pasivos no Corrientes			
Pasivos financieros de largo plazo		12,695,979	13,288,426
Beneficios a empleados de largo plazo	10	7,768,388	8,019,109
Pasivo por impuestos diferidos		31,145,185	31,159,672
		51,609,552	52,447,207
TOTAL PASIVO		173,929,856	141,602,055
PATRIMONIO			
Capital suscrito y pagado		17,556	17,556
Prima en colocación de acciones		500,990	850,728
Reservas		10,991,900	14,169,858
Ajustes de Adopción por primera vez		160,529,761	160,529,761
Ajustes por consolidación		2,303,128	(25,761)
Ganancia (pérdida) del periodo		16,591,048	59,715
Otro resultado integral		3,924,770	7,282,344
TOTAL PATRIMONIO		194,859,153	182,884,201
PASIVO MAS PATRIMONIO		368,789,009	324,486,256


PEDRÓ MIGUEL ESTRADA LONDOÑO
Presidente


AIDA ELENA GRANDA GALLEGO
Contadora T.P. 97947-T


LUIS ANGEL GRISALES CONTRERAS
Revisor Fiscal T.P. 43607-T
Miembro de Chapman Contadores y Auditores SAS
(Ver dictamen adjunto)

Las notas 1 a 17 que se acompañan son parte integral de los estados financieros

GRUPO COMPAÑÍA DE EMPAQUES S.A. - TEXCOMERCIAL S.A.S. - TEXCOMERCIAL S.A. - COMPAÑÍA DE EMPAQUES INTERNACIONAL S.A.S.
ESTADO DE RESULTADOS CONSOLIDADO DEL PERIODO
DEL PRIMERO DE ENERO AL 31 DE DICIEMBRE
(En miles de pesos Colombianos)


	NOTA	2015		2014	
Ingreso de actividades ordinarias netos	11	337,141,255	100.0%	265,909,553	100.0%
Costo de ventas		265,272,213	78.7%	215,685,038	81.1%
Ganancia Bruta		71,869,042	21.3%	50,224,515	18.9%
Gastos de administración	12	12,904,769	3.8%	11,485,094	4.3%
Gasto de ventas	13	19,889,753	5.9%	14,992,551	5.6%
Gastos de logística	14	12,433,873	3.7%	10,199,275	3.8%
Otros gastos no recurrentes		4,205,422	1.2%	2,114,857	0.8%
Ingresos financieros		28,540,805	8.5%	5,879,415	2.2%
Gastos financieros		32,249,686	9.6%	17,990,602	6.5%
Otros ingresos no recurrentes		5,975,793	1.8%	5,371,018	2.0%
Ganancia (pérdida) antes de impuestos		24,708,137	7.3%	5,292,569	2.0%
Impuesto a las ganancias		8,117,089	2.4%	5,232,854	2.0%
Ganancia o (pérdida) del periodo	15	16,591,048	4.9%	59,715	0.0%
Partidas que pueden reclasificarse posteriormente al resultado del periodo					
Coberturas de flujo de efectivo		2,656,185	0.8%	6,233,430	2.3%
Diferencias en cambio al convertir negocios en el extranjero		2,761,201	0.8%	1,048,394	0.4%
Impuesto a las ganancias relacionado con Coberturas		(1,062,474)	-0.3%	-	0.0%
Impuesto a las ganancias relacionado Diferencias en cambio		(430,142)	-0.1%	-	0.0%
Otro resultado integral del ejercicio, neto de impuestos		<u>3,924,770</u>	<u>1.2%</u>	<u>7,282,344</u>	<u>2.7%</u>
RESULTADO INTEGRAL TOTAL DEL EJERCICIO		20,515,818	6.1%	7,342,059	2.8%


GANANCIA POR ACCIÓN

1,343

5


PEDRO MIGUEL ESTRADA LONDOÑO
Presidente


AIDA ELENA GRANDA GALLEGO
Contadora T.P. 97947-T


LUIS ANGEL GRISALES CONTRERAS
Revisor Fiscal T.P. 43607-T
Miembro de Chapman Contadores y Auditores SAS
(Ver dictamen adjunto)

Las notas 1 a 17 que se acompañan son parte integral de los estados financieros

COMPAÑÍA DE EMPAQUES S.A. - TEXCOMERCIAL S.A. - TEXCOMERCIAL S.A. - COMPAÑÍA DE EMPAQUES INTERNACIONAL S.A.S.

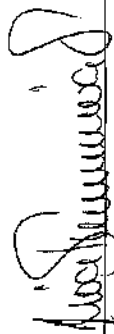
ESTADO DE CAMBIOS EN EL PATRIMONIO CONSOLIDADO


AL 31 DE DICIEMBRE DE 2015 Y 2014

(En miles de pesos colombianos)

	Al 01 de Enero de 2014	Aumento	Disminuciones	Al 31 de diciembre de 2014	Aumento	Disminuciones	Al 31 de diciembre de 2015
Capital Social	17,556	-	-	17,556	-	-	17,556
Prima en colocación de acciones	850,728	-	-	850,728	-	(349,738)	500,990
Reservas	12,338,539	1,831,318	-	14,169,857	-	(3,177,957)	10,991,900
Ganancias (pérdidas) acumuladas	-	-	-	-	-	-	-
Del resultado	-	59,715	-	59,715	16,581,048	(59,715)	16,581,048
De ajustes de adopción por primera vez	160,529,761	-	-	160,529,761	-	-	160,529,761
De ajustes por conciliación	-	(25,761)	-	(25,761)	2,328,889	-	2,303,128
De cambios en políticas o corrección de errores de períodos anteriores	-	-	-	-	-	-	-
Otro Resultado Integral	-	-	-	-	-	-	-
Ganancias por revaluación de propiedad, planta y equipo y activos intangibles	-	-	-	-	-	-	-
Diferencia en cambio por conversión de estados financieros	-	1,048,884	-	1,048,884	1,282,164	-	2,331,059
Coberturas de flujo de efectivo	-	6,233,450	-	6,233,450	(4,639,739)	-	1,593,711
TOTAL PATRIMONIO	173,736,584	9,147,616	-	182,884,201	15,562,362	(3,587,410)	194,859,153

PEDRO MIGUEL ESTRADA LONDOÑO
Presidente



AIDA ELENA GRANDIA GALLEGO
Contadora T.P. 97947-T


LUIS ANGEL GRISALES CONTRERAS
Revisor Fiscal T.P. 48607-T
Miembro de Chapman Contadores y Auditores SAS
(Ver dictamen adjunto)

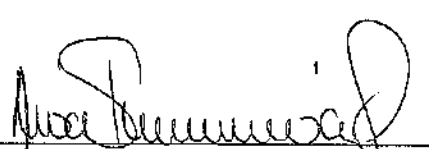
Las notas 1 a 17 que se acompañan son parte integral de los estados financieros

COMPAÑÍA DE EMPAQUES S.A. - TEXCOMERCIAL S.A.S. - TEXCOMERCIAL S.A. - COMPAÑÍA DE EMPAQUES INTERNACIONAL S.A.S.
ESTADO DE FLUJOS DE EFECTIVO CONSOLIDADO
DEL 1 DE ENERO AL 31 DE DICIEMBRE
(En miles de pesos Colombianos)


	2015	2014
FLUJO DE EFECTIVO GENERADO EN ACTIVIDADES DE OPERACIÓN		
Ganancia o (pérdida) del periodo	16,591,048	59,715
Ajustes por:		
(+) Depreciaciones	6,035,228	3,199,472
(+) Provisiones	9,490,407	4,376,292
Efectivo generado por las operaciones	32,116,683	7,635,479
Cambios en activos operacionales		
Disminución (aumento) Activos intangibles de corto plazo	(298,044)	(478,324)
Disminución (aumento) Inventarios	(14,523,895)	(19,163,586)
Disminución (aumento) Deudores de corto plazo	(10,141,244)	(5,159,352)
Disminución (aumento) Impuestos corrientes	(6,665,932)	(6,324,145)
Disminución (aumento) otros activos	(83,525)	(1,437)
Total cambios en activos operacionales	(31,712,640)	(31,126,844)
Cambios en pasivos operacionales		
Aumento (disminución) Proveedores de corto plazo	11,872,440	867,502
Aumento (disminución) Cuentas por pagar de corto plazo	2,283,158	1,726,312
Aumento (disminución) Impuestos corrientes	3,854,075	32,410,976
Aumento (disminución) Beneficios a empleados	(343,832)	669,933
Aumento (disminución) otros pasivos	2,096,938	(29,838,857)
Total cambios en pasivos operacionales	19,762,779	5,835,266
TOTAL FLUJO DE EFECTIVO DE GENERADO EN ACTIVIDADES DE OPERACIÓN	20,166,822	(17,656,099)
FLUJO DE EFECTIVO GENERADO EN ACTIVIDADES DE INVERSIÓN		
Venta de propiedad, planta y equipo	132,024	64,775
Compra de propiedad, planta y equipo	(20,394,821)	(18,261,264)
TOTAL FLUJO DE EFECTIVO DE GENERADO EN ACTIVIDADES DE INVERSIÓN	(20,262,797)	(18,196,489)
FLUJO DE EFECTIVO GENERADO EN ACTIVIDADES DE FINANCIACIÓN		
Cobros por emisión de capital		
Obligaciones financieras adquiridas	94,292,790	64,627,055
Pago de préstamos	(84,603,143)	(32,371,017)
Pago de intereses	(1,417,470)	(933,547)
Pago de dividendos	(3,441,474)	(3,224,976)
TOTAL FLUJO DE EFECTIVO DE GENERADO EN ACTIVIDADES DE FINANCIACIÓN	4,830,703	28,097,515
Incremento (disminución) de efectivo y equivalentes de efectivo antes del efecto de las variaciones en la tasa de cambio	4,734,728	(7,755,073)
Efecto neto de las variaciones en las tasas de cambio	585,533	2,446,484
Ajustes por consolidación	2,532,691	116,435
Incremento (disminución) neto del efectivo y equivalentes de efectivo	7,852,952	(5,192,154)
Efectivo y equivalentes de efectivo al principio del periodo	5,976,718	11,168,872
Efectivo y equivalentes de efectivo al final del periodo	13,829,670	5,976,718



PEDRO MIGUEL ESTRADA LONDOÑO
Presidente



AIDA ELENA GRANDA GALLEGO
Contadora T.P. 97947-T



LUIS ANGEL GRISALES CONTRERAS
Revisor Fiscal T.P. 43607-T
Miembro de Chapman Contadores y Auditores SAS
(Ver dictamen adjunto)

Las notas 1 a 17 que se acompañan son parte integral de los estados financieros