



***COMPAÑÍA DE EMPAQUES S.A. Y  
SUBSIDIARIAS***

***Estados Financieros consolidados por los años  
terminados el 31 de diciembre de 2020 y 2019 e  
Informe del Revisor Fiscal***

## Índice de las notas a los estados financieros consolidados

### Contenido

JUNTA DIRECTIVA.....	4
PERSONAL DIRECTIVO .....	5
INFORME DEL REVISOR FISCAL SOBRE LA REVISION DE INFORMACIÓN FINANCIERA .....	6
1. INFORMACIÓN GENERAL.....	14
2. BASES DE PREPARACIÓN Y PRINCIPALES POLÍTICAS CONTABLES .....	14
2.1. Marco Técnico Normativo .....	14
2.2. Bases de preparación .....	15
3. POLITICAS CONTABLES SIGNIFICATIVAS .....	17
4. JUICIOS Y ESTIMACIONES CONTABLES CRÍTICAS .....	27
5. NORMAS EMITIDAS POR EL IASB .....	27
5.1 <i>Incorporadas en Colombia a partir del 1 de enero de 2020</i> .....	27
6. AJUSTE RETROACTIVO DE ESTADOS FINANCIEROS.....	33
7. EFECTIVO Y EQUIVALENTES DE EFECTIVO .....	35
8. CUENTAS COMERCIALES POR COBRAR Y OTRAS CUENTAS POR COBRAR .....	36
8.1 <i>Cuentas por cobrar a clientes</i> .....	36
9. INVENTARIOS .....	37
10. GASTOS PAGADOS POR ANTICIPADO Y OTROS ACTIVOS NO FINANCIEROS ..	38
11. PROPIEDADES, PLANTA Y EQUIPO.....	38
11.1 <i>Medición del valor razonable de terrenos y edificios</i> .....	42
12. INSTRUMENTOS DE PATRIMONIO.....	42
13. ACTIVOS POR IMPUESTOS .....	42
14. OTROS ACTIVOS .....	43
15. PASIVOS FINANCIEROS.....	43
16. CUENTAS COMERCIALES POR PAGAR Y OTRAS CUENTAS POR PAGAR .....	45
17. BENEFICIOS A LOS EMPLEADOS .....	46
18. PASIVO POR IMPUESTOS .....	52
19. CAPITAL EMITIDO .....	52
20. RESERVAS .....	52
21. INGRESOS DE ACTIVIDADES ORDINARIAS .....	53
22. COSTO DE VENTAS .....	53

23.	GASTOS DE ADMINISTRACIÓN.....	53
24.	GASTOS DE DISTRIBUCIÓN Y VENTA .....	54
25.	DIFERENCIA EN CAMBIO NETA .....	54
26.	INGRESOS FINANCIEROS .....	54
27.	COSTOS FINANCIEROS.....	54
28.	OTROS INGRESOS Y EGRESOS .....	55
29.	IMPUESTO A LA GANANCIAS .....	55
30.	INFORMACIÓN POR SEGMENTOS.....	60
31.	INSTRUMENTOS FINANCIEROS .....	61
32.	TRANSACCIONES CON PARTES RELACIONADAS .....	70
33.	HECHOS OCURRIDOS DESPUES DEL PERÍODO SOBRE EL QUE SE INFORMA .	70
34.	APROBACION DE LOS ESTADOS FINANCIEROS .....	70

## **JUNTA DIRECTIVA**

### **PRINCIPALES**

Ignacio Vélez Londoño  
Presidente Junta Directiva

Andrés Restrepo Isaza

Guillermo Gutiérrez R.

Álvaro Mauricio Izasa U.

Luis Javier Zuluaga Palacio

### **SUPLENTES**

Andrés Villegas E.

Carlos Manuel Uribe L.

Juan Carlos Zuluaga J.

Álvaro Jairo Hincapié

Jorge Toro Palacio

### **SECRETARIO GENERAL**

Luis Fernando Correa Velásquez

### **REVISOR FISCAL**

Carlos Andrés Mazo

Designado por Deloitte & Touche Ltda

**PERSONAL DIRECTIVO**

PEDRO MIGUEL ESTRADA LONDOÑO

PRESIDENTE

LUIS FERNANDO CORREA VELASQUEZ

VICEPRESIDENTE ADMINISTRATIVO - FINANCIERO

JUAN DAVID GARCES ARBELAEZ

VICEPRESIDENTE DE MERCADEO Y VENTAS

NATALIA ESCOBAR MAZO

VICEPRESIDENTE DE OPERACIONES

## INFORME DEL REVISOR FISCAL

A los accionistas de  
Compañía de Empaques S.A. y subsidiarias

## INFORME SOBRE LA AUDITORIA DE LOS ESTADOS FINANCIEROS CONSOLIDADOS

### Opinión

He auditado los estados financieros consolidados adjuntos de Compañía de Empaques S.A. y sus subsidiarias (en adelante, el "Grupo"), los cuales comprenden el estado consolidado de situación financiera al 31 de diciembre de 2020, el estado consolidado de resultados integrales, el estado consolidado de cambios en el patrimonio y el estado consolidado de flujos de efectivo por el año terminado en esa fecha, y las notas a los estados financieros consolidados, incluyendo un resumen de las políticas contables significativas.

En mi opinión, los estados financieros consolidados adjuntos, presentan razonablemente, en todos los aspectos significativos, la situación financiera del Grupo al 31 de diciembre de 2020, el resultado de sus operaciones y sus flujos de efectivo por el año terminado en esa fecha, de conformidad con las Normas de Contabilidad y de Información Financiera aceptadas en Colombia.

### Fundamento de la Opinión

He llevado a cabo mi auditoría de conformidad con las Normas Internacionales de Auditoría aceptadas en Colombia. Mis responsabilidades de acuerdo con dichas normas se describen más adelante en la sección Responsabilidades del auditor. Soy independiente del Grupo de acuerdo con los requerimientos de éticos que son relevantes para mi auditoría de los estados financieros en Colombia y he cumplido las demás responsabilidades de ética de conformidad con esos requerimientos. Considero que la evidencia de auditoría obtenida es suficiente y apropiada para proporcionar una base razonable para expresar mi opinión.

### Párrafo de énfasis

Como se analiza en la Nota 6 a los estados financieros consolidados correspondientes por el año que terminó al 31 de diciembre de 2019, se han reexpresado para corregir los errores que se presentan en la nota. Como parte de mi auditoría a los estados financieros al 31 de diciembre de 2020 he auditado los ajustes indicados y nuestra opinión no se modifica con respecto a este asunto.

### Asunto clave de la auditoría

Los asuntos claves de la auditoría son esos asuntos que, según mi juicio profesional, fueron de la mayor importancia en la auditoría de los estados financieros consolidados del período actual. Estos asuntos fueron cubiertos en el contexto de mi auditoría de los estados financieros en su conjunto, y en la formación de mi opinión sobre los mismos, por lo que no expreso una opinión por separado sobre estos asuntos.

### Determinación de la fecha de finalización esperada del arrendamiento de acuerdo a las opciones de renovación

#### *Descripción del asunto clave de la auditoría*

Texcomercial S.A.S., Texcomercial S.A. Ecuador y Compañía de Empaques Internacional S.A.S., subsidiarias de Compañía de Empaques S.A., tienen contratos de arrendamientos. Como se describe en las Nota 3.2 de los estados financieros

consolidados, un arrendatario determina el plazo del arrendamiento en la fecha de inicio identificando el período no cancelable del arrendamiento y luego agregando los períodos para los que es razonablemente seguro ejercer una opción de renovación (o no ejercer una opción de terminación).

La mayoría de los contratos de arrendamiento contienen opciones de renovación por un año y/o proporcionan derechos de terminación anticipada. Al evaluar la fecha de finalización esperada del arrendamiento, la administración utiliza su juicio al contemplar la importancia de cualquier sanción en la que pueda incurrir; e incentivos económicos basados en cualquier contrato de arrendamiento.

Las principales consideraciones para mi determinación de la fecha de finalización esperada del arrendamiento con opciones de renovación de un año y/o derechos de terminación anticipada es un asunto crítico de auditoría, son los juicios importantes de la administración al determinar la fecha de finalización esperada del arrendamiento, lo que a su vez condujo a un alto grado de juicio del auditor y esfuerzo de auditoría en la realización de procedimientos y evaluación de la evidencia de auditoría relacionada.

### ***Procedimientos desarrollados por el equipo de auditoría***

Obtuve un entendimiento del proceso de la administración para determinar la fecha de finalización del arrendamiento esperada con opciones de renovación de un año y/o derechos de terminación anticipada, incluida la evaluación de la razonabilidad de los supuestos importantes utilizados por la administración, tales como la importancia de las sanciones que pueda incurrir si opta por no ejercer ninguna opción existente para extender el arrendamiento o ejercer cualquier opción existente para terminar el arrendamiento; e incentivos económicos para el arrendatario basados en cualquier contrato, activo, entidad o factores de mercado existentes en el arrendamiento.

Revisé todos los contratos de arrendamiento para comprender las disposiciones importantes del arrendamiento, incluidas las opciones de renovación de un año y/o derechos de terminación anticipada, y evaluamos que el juicio aplicado por la administración en la determinación del plazo general del arrendamiento estuviese adecuadamente soportado.

### **Responsabilidad de la Administración y de los Responsables del Gobierno en relación con los estados financieros consolidados**

La Administración es responsable por la preparación y correcta presentación de estos estados financieros consolidados de conformidad con las Normas de Contabilidad y de Información Financiera aceptadas en Colombia, y por el control interno que la gerencia considere relevante para la preparación y correcta presentación de los estados financieros consolidados libres de errores significativos, bien sea por fraude o error.

Al preparar los estados financieros consolidados, la Administración es responsable de evaluar la capacidad del Grupo para continuar como empresa en funcionamiento, revelando, según corresponda, los asuntos relacionados con la empresa en funcionamiento y utilizando el principio contable de empresa en funcionamiento, salvo que la Administración tenga la intención de liquidar el Grupo o de cesar sus operaciones, o bien no exista otra alternativa realista.

Los responsables del gobierno son responsables de supervisar el proceso para reportar la información financiera del Grupo.

### **Responsabilidades del auditor en relación con la auditoría de los estados financieros consolidados**

Mi objetivo es obtener una seguridad razonable de que los estados financieros consolidados en su conjunto están libres de error material, debido a fraude o error, y emitir un informe de auditoría que contiene mi opinión.

Seguridad razonable es un alto grado de seguridad, pero no garantiza que una auditoría realizada de conformidad con las Normas Internacionales de Auditoría aceptadas en Colombia siempre detecte un error material cuando exista. Los errores pueden deberse a fraude o error y se consideran materiales sí, individualmente o en su conjunto, se puede esperar razonablemente que influyan en las decisiones económicas que los usuarios toman basándose en los estados financieros consolidados.

Como parte de una auditoría de conformidad con las Normas Internacionales de Auditoría aceptadas en Colombia, aplico mi juicio profesional y mantengo una actitud de escepticismo profesional durante toda la auditoría. Asimismo:

- Identifico y evalúo los riesgos de error material en los estados financieros consolidados, debido a fraude o error, diseño y aplico procedimientos de auditoría para responder a dichos riesgos y obtengo evidencia de auditoría suficiente y adecuada para proporcionar una base para mi opinión. El riesgo de no detectar un error material debido a fraude es más elevado que en el caso de un error material debido a error, ya que el fraude puede implicar colusión, falsificación, omisiones deliberadas, manifestaciones intencionadamente erróneas, o la elusión del control interno.
- Obtengo un conocimiento del control interno relevante para la auditoría con el fin de diseñar procedimientos de auditoría que sean adecuados en función de las circunstancias y no con la finalidad de expresar una opinión sobre la eficacia del control interno del Grupo.
- Evalúo lo apropiado de las políticas contables aplicadas y la razonabilidad de las estimaciones contables y las revelaciones relacionadas hechas por la Administración.
- Concluyo sobre lo adecuado de la utilización, por la Administración, del principio contable de empresa en funcionamiento y, basado en la evidencia de auditoría obtenida, concluyo sobre si existe o no una incertidumbre material relacionada con hechos o condiciones que pueden generar dudas significativas sobre la capacidad del Grupo para continuar como empresa en funcionamiento. Si concluyo que existe una incertidumbre material, se requiere que llame la atención en mi informe de auditoría sobre la correspondiente información revelada en los estados financieros consolidados o, si dichas revelaciones no son adecuadas, que exprese una opinión modificada. Mis conclusiones se basan en la evidencia de auditoría obtenida hasta la fecha de mi informe de auditoría. Sin embargo, hechos o condiciones futuras pueden causar que el Grupo deje de ser una empresa en funcionamiento.
- Evalúo la presentación, estructura y contenido de los estados financieros consolidados, incluyendo la información revelada, y si los estados financieros consolidados representan las transacciones y eventos relevantes de un modo que logran la presentación razonable.
- Obtengo evidencia de auditoría suficiente y apropiada acerca de la información financiera de las entidades o actividades de negocios dentro del Grupo para expresar una opinión sobre los estados financieros consolidados. Soy responsable de la dirección, supervisión y realización de la auditoría del Grupo. Sigo siendo el único responsable de mi opinión de auditoría.

Comunico a los encargados de gobierno del Grupo, entre otros asuntos, el alcance y oportunidad planeados de la auditoría y los resultados significativos de la auditoría, así como cualquier deficiencia significativa en el control interno, si la hubiere, identificada durante la auditoría.



También proporciono a los encargados de gobierno del Grupo, una declaración acerca del cumplimiento de los requisitos éticos relevantes con respecto a la independencia, y comunico todas las relaciones y demás cuestiones de las que se puede esperar razonablemente pueden afectar mi independencia y, en su caso, las correspondientes salvaguardas.

A partir de los asuntos comunicados a los encargados del gobierno del Grupo, determino que esos asuntos fueron de la mayor importancia en la auditoría de los estados financieros consolidados del período actual y por lo tanto, son los asuntos clave de la auditoría. Describo estos asuntos en mi informe de auditoría a menos que las leyes o regulaciones impidan la revelación pública del asunto o cuando, en circunstancias extremadamente raras, determino que un asunto no debe comunicarse en mi informe de auditoría porque de manera razonable se pudiera esperar que las consecuencias adversas por hacerlo serían más que los beneficios de interés público de dicha comunicación.

## Otros Asuntos

Los estados financieros consolidados del Grupo por el año que terminó el 31 de diciembre de 2019 antes de la reexpresión indicada en Nota 6, que se incluyen para propósitos comparativos únicamente, fueron auditados por otro revisor fiscal quien expresó una opinión no modificada sobre esos estados el 10 de febrero de 2020.



**CARLOS ANDRÉS MAZO**

Revisor Fiscal

T.P. 101764-T

Designado por Deloitte & Touche Ltda.

15 de febrero de 2021.

## COMPAÑÍA DE EMPAQUES S.A. Y SUBSIDIARIAS

ESTADO CONSOLIDADO DE SITUACIÓN FINANCIERA


Al 31 de diciembre de 2020 y 2019


Cifras expresadas en miles de pesos


	Notas	2020	2019 (Reexpresado)*
<b>ACTIVOS</b>			
<b>Activos corrientes</b>			
Efectivo y equivalentes de efectivo	7	27,409,956	10,183,703
Cuentas comerciales por cobrar y otras cuentas por cobrar	8	79,623,784	79,604,928
Inventarios	9	67,560,418	95,034,718
Activos por impuestos	13	11,445,260	10,127,151
Gastos pagados por anticipado y otros activos no financieros	10	805,634	944,710
<b>Total de activos corrientes</b>		<b>186,845,052</b>	<b>195,895,210</b>
<b>Activos no corrientes</b>			
Propiedades, planta y equipo	11	262,684,386	266,023,579
Instrumentos de patrimonio	12	355,631	355,631
Cuentas comerciales por cobrar y otras cuentas por cobrar	8	1,337,505	654,236
Otros activos	14	13,083,298	9,352,673
<b>Total de activos no corrientes</b>		<b>277,460,820</b>	<b>276,386,119</b>
<b>TOTAL ACTIVOS</b>		<b>464,305,872</b>	<b>472,281,329</b>
<b>PASIVOS Y PATRIMONIO</b>			
<b>Pasivos corrientes</b>			
Pasivos financieros	15	75,076,808	93,006,486
Cuentas comerciales por pagar y otras cuentas por pagar	16	44,094,422	54,272,162
Pasivo por impuestos	18	17,269,417	10,038,101
Beneficios a los empleados	17	7,147,308	6,426,176
Otros pasivos		889,054	6,253
<b>Total pasivos corrientes</b>		<b>144,477,009</b>	<b>163,749,178</b>
<b>Pasivos no corriente</b>			
Pasivos financieros	15	25,267,920	27,795,196
Beneficios a los empleados	17	7,366,625	7,074,926
Pasivo neto por impuesto diferido	29	28,973,366	29,777,867
<b>Total pasivos no corrientes</b>		<b>61,607,911</b>	<b>64,647,989</b>
<b>TOTAL PASIVOS</b>		<b>206,084,920</b>	<b>228,397,167</b>
<b>PATRIMONIO</b>			
Capital emitido	19	17,556	17,556
Prima en colocación de acciones		500,990	500,990
Reservas	20	57,768,861	51,165,604
Utilidades retenidas de periodos anteriores (adopción NIIF)		160,529,761	160,529,761
Ganancia neta del periodo		19,999,866	12,709,487
Otro resultado integral acumulado		19,403,918	18,960,764
<b>TOTAL PATRIMONIO</b>		<b>258,220,952</b>	<b>243,884,162</b>
<b>TOTAL PASIVO Y PATRIMONIO</b>		<b>464,305,872</b>	<b>472,281,329</b>

Las notas adjuntas son parte integral de los estados financieros consolidados.

\*La información comparativa ha sido reexpresada como resultado del error del período anterior como se explica en la nota 6

  
 Pedro Miguel Estrada Londoño  
 Representante Legal  
 (Ver certificación adjunta)

  
 Aída Elena Granda Gallego  
 Contadora  
 Tarjeta Profesional 97947-T  
 (Ver certificación adjunta)

  
 Carlos Andrés Mazo  
 Revisor Fiscal  
 Tarjeta Profesional 101764-T  
 Designado por Deloitte & Touche Ltda.  
 (Ver mi informe adjunto)

**COMPAÑÍA DE EMPAQUES S.A. Y SUBSIDIARIAS**

ESTADO CONSOLIDADO DE RESULTADOS INTEGRALES

Por los años que terminan el 31 de diciembre de 2020 y 2019

*Cifras expresadas en miles de pesos*

	Notas	2020	2019 (Reexpresado)*
Ingresos de actividades ordinarias	21	477,964,841	456,974,821
Costos de venta	22	(380,753,649)	(371,994,075)
<b>Ganancia bruta</b>		<b>97,211,192</b>	<b>84,980,746</b>
Gastos de distribución y venta	24	(41,380,094)	(41,621,665)
Gastos de administración	23	(16,825,164)	(17,081,082)
<b>Ganancia de operación</b>		<b>39,005,934</b>	<b>26,277,999</b>
Costos financieros	27	(7,673,747)	(8,831,299)
Ingresos financieros	26	1,023,122	249,849
Diferencia en cambio neta	25	(1,839,734)	(13,104)
Otros ingresos y otros gastos	28	18,150	(971,899)
<b>Ganancia antes de impuesto</b>		<b>30,533,725</b>	<b>16,711,546</b>
Impuesto a las ganancias	29	(10,533,859)	(4,002,059)
<b>Ganancia neta del período</b>		<b>19,999,866</b>	<b>12,709,487</b>
<b>Otros resultados integrales</b>			
<b>Partidas que pueden reclasificarse en resultados:</b>			
Ganancia/ (pérdidas) en coberturas de flujo de efectivo		15,033	(16,904)
Participación en otro resultado integral de conversión de negocio en el extranjero		310,495	(786,979)
Impuesto a las ganancias relacionado		(5,996)	5,578
<b>Ganancia/ (pérdidas) partidas que pueden reclasificarse en resultados</b>		<b>319,532</b>	<b>(798,305)</b>
<b>Partidas que no serán reclasificadas a resultados:</b>			
Ajuste revaluación de propiedades, planta y equipo		-	(20,587)
Ganancia/ (pérdidas) planes de beneficio definido		190,882	(475,006)
Impuesto a las ganancias relacionado		(67,260)	(147,966)
<b>Ganancia/ (pérdidas) partidas que no serán reclasificadas a resultados</b>		<b>123,622</b>	<b>(643,559)</b>
<b>Otros resultados integrales, netos de impuestos</b>		<b>443,154</b>	<b>(1,441,864)</b>
<b>Total resultados integrales del período</b>		<b>20,443,020</b>	<b>11,267,623</b>
<b>Ganancias por acción:</b>			
Básicas y diluidas (pesos)		1,619	1,029

Las notas adjuntas son parte integral de los estados financieros consolidados.


\*La información comparativa ha sido reexpresada como resultado del error del período anterior como se explica en la nota 6



Pedro Miguel Estrada Londoño  
Representante Legal  
(Ver certificación adjunta)



Aída Elena Granda Gallego  
Contadora  
Tarjeta Profesional 97947-T  
(Ver certificación adjunta)



Carlos Andrés Mazo  
Revisor Fiscal  
Tarjeta Profesional 101764-T  
Designado por Deloitte & Touche Ltda.  
(Ver mi informe adjunto)

**COMPAÑÍA DE EMPAQUES S.A. Y SUBSIDIARIAS**


ESTADO CONSOLIDADO DE CAMBIOS EN EL PATRIMONIO


Por los años que terminan el 31 de diciembre de 2020 y 2019


Cifras expresadas en miles de pesos

	Capital emitido	Prima en colocación de acciones	Reservas	Ajustes de adopción por primera vez	Ganancia neta del periodo	Otro resultado integral acumulado			Total	
						Diferencias de cambio de conversión en operaciones en el extranjero	Ganancias (pérdidas) en coberturas de flujo de efectivo	Revaluación de propiedades, planta y equipo		Ganancias (pérdidas) planes de beneficio definido
<b>Saldo al 1 de enero de 2019</b>	<b>17,556</b>	<b>500,990</b>	<b>45,251,807</b>	<b>160,529,761</b>	<b>10,621,916</b>	<b>2,860,917</b>	-	<b>17,613,398</b>	<b>(71,687)</b>	<b>237,324,658</b>
Ganancia neta del periodo	-	-	-	-	12,709,487	-	-	-	-	12,709,487
Otros resultados integrales, netos de impuestos	-	-	-	-	-	(786,979)	(11,326)	(20,587)	(622,972)	(1,441,864)
Dividendos decretados	-	-	(5,159,000)	-	-	-	-	-	-	(5,159,000)
Movimiento de reservas	-	-	11,072,797	-	(10,621,916)	-	-	-	-	450,881
Ajustes por reexpresión	-	-	-	-	-	-	-	-	-	-
<b>Saldo al 31 de diciembre de 2019 (Reexpresado)*</b>	<b>17,556</b>	<b>500,990</b>	<b>51,165,604</b>	<b>160,529,761</b>	<b>12,709,487</b>	<b>2,073,938</b>	<b>(11,326)</b>	<b>17,592,811</b>	<b>(694,659)</b>	<b>243,884,162</b>
<b>Saldo al 1 de enero de 2020</b>	<b>17,556</b>	<b>500,990</b>	<b>51,165,604</b>	<b>160,529,761</b>	<b>12,709,487</b>	<b>2,073,938</b>	<b>(11,326)</b>	<b>17,592,811</b>	<b>(694,659)</b>	<b>243,884,162</b>
Ganancia neta del periodo	-	-	-	-	19,999,866	-	-	-	-	19,999,866
Otros resultados integrales, netos de impuestos	-	-	-	-	-	310,495	9,037	-	123,622	443,154
Dividendos decretados	-	-	(5,931,000)	-	-	-	-	-	-	(5,931,000)
Movimiento de reservas	-	-	12,534,257	-	(12,709,487)	-	-	-	-	(175,230)
<b>Saldo al 31 de diciembre de 2020</b>	<b>17,556</b>	<b>500,990</b>	<b>57,768,861</b>	<b>160,529,761</b>	<b>19,999,866</b>	<b>2,384,433</b>	<b>(2,289)</b>	<b>17,592,811</b>	<b>(571,037)</b>	<b>258,220,952</b>

\*Reexpresión retroactiva de errores de periodos anteriores (ver en nota 6)

  
 Pedro Miguel Estrada Londoño  
 Representante Legal  
 (Ver certificación adjunta)

  
 Aída Elena Granda Gallego  
 Contadora  
 Tarjeta Profesional 97947-T  
 (Ver certificación adjunta)

  
 Carlos Andrés Mazo  
 Revisor Fiscal  
 Tarjeta Profesional 101764-T  
 Designado por Deloitte & Touche Ltda.  
 (Ver mi informe adjunto)

**COMPAÑÍA DE EMPAQUES S.A. Y SUBSIDIARIAS**


ESTADO CONSOLIDADO DE FLUJOS DE EFECTIVO

Por los años que terminan el 31 de diciembre de 2020 y 2019


Cifras expresadas en miles de pesos

	Notas	2020	2019 (Reexpresado)*
<b>Flujos de efectivo por actividades de la operación:</b>			
<b>Ganancia neta del periodo</b>		<b>19,999,866</b>	<b>12,709,487</b>
<b>Ajustes para conciliar la ganancia neta del periodo con los flujos netos de efectivo usados en las actividades de operación:</b>			
Depreciación y amortización de propiedades, planta y equipo y activos intangibles		11,476,665	11,006,922
Depreciación activos por derecho de uso		3,787,648	3,490,238
Deterioro de cuentas comerciales por cobrar y otras cuentas por cobrar		24,560	222,610
Deterioro de valor del inventario		158,562	502,575
Pérdida por diferencia en cambio		5,858,581	920,468
(Ganancia) por valoración de instrumentos financieros y contabilidad de cobertura		(4,018,847)	(907,364)
Impuesto sobre la renta diferido		(878,143)	(1,678,587)
Impuesto sobre la renta corriente		11,412,003	5,680,647
Costos financieros		507,691	486,433
		<b>48,328,586</b>	<b>32,433,429</b>
<b>Cambios en el capital de trabajo:</b>			
Disminución en inventarios		27,315,738	(1,189,438)
		(18,856)	(5,006,606)
Disminución/(aumento) en cuentas comerciales por cobrar y otras cuentas por cobrar		(18,856)	(5,006,606)
(Aumento) /disminución en otros activos		(5,617,487)	(5,119,420)
Aumento en cuentas comerciales por pagar y otras cuentas por pagar		(10,370,746)	6,575,523
(Disminución) en beneficios a empleados		1,012,831	1,789,658
Aumento en impuestos por pagar		(7,258,926)	(6,495,879)
Aumento en otros pasivos		882,801	(11,066)
		<b>3,151,881</b>	<b>4,598,653</b>
Impuesto sobre la renta recuperado		3,151,881	4,598,653
<b>Flujos netos de efectivo originados por actividades de la operación</b>		<b>57,425,822</b>	<b>27,574,854</b>
<b>Flujos de efectivo por actividades de inversión:</b>			
Adquisición de propiedades, planta y equipo		(13,010,053)	(8,598,630)
Disposición de propiedades, planta y equipo		1,084,933	2,246,911
<b>Flujos netos de efectivo usados por actividades de inversión</b>		<b>(11,925,120)</b>	<b>(6,351,719)</b>
<b>Flujos de efectivo por actividades de financiación:</b>			
Obtención de préstamos		117,512,916	120,487,988
Pagos de préstamos		(130,257,953)	(126,542,617)
Pago de pasivos por arrendamiento		(4,112,846)	(3,627,483)
Intereses pagados		(5,946,496)	(5,851,747)
Dividendos pagados		(5,737,994)	(5,119,250)
<b>Flujos netos de efectivo usados por actividades de financiación</b>		<b>(28,542,373)</b>	<b>(20,653,109)</b>
<b>Aumento neto de efectivo y efectivo equivalente</b>		<b>16,958,329</b>	<b>570,026</b>
Efectos de las variaciones en las tasas de cambio en el efectivo y equivalentes de efectivo			
Ajustes por consolidación por diferencial cambiario		267,924	(1,412,452)
Efectivo y efectivo equivalente al principio del periodo		10,183,703	11,026,129
<b>Efectivo y efectivo equivalente al final del periodo</b>		<b>27,409,956</b>	<b>10,183,703</b>


\*La información comparativa ha sido reexpresada como resultado del error del periodo anterior como se explica en la nota 6



Pedro Miguel Estrada Londoño  
Representante Legal  
(Ver certificación adjunta)



Aída Elena Granda Gallego  
Contadora  
Tarjeta Profesional 97947-T  
(Ver certificación adjunta)



Carlos Andrés Mazo  
Revisor Fiscal  
Tarjeta Profesional 101764-T  
Designado por Deloitte & Touche Ltda.  
(Ver mi informe adjunto)

**COMPAÑÍA DE EMPAQUES S.A. Y SUBSIDIARIAS**  
**NOTAS A LOS ESTADOS FINANCIEROS CONSOLIDADOS**  
**POR LOS AÑOS TERMINADOS EL 31 DE DICIEMBRE DE 2020 Y 2019**  
(En miles de pesos, excepto cuando se indique lo contrario)

**1. INFORMACIÓN GENERAL**

Compañía de Empaques S.A. y sus subsidiarias, (en adelante la Compañía o el Grupo), constituyen un grupo empresarial. La última controladora del Grupo es Compañía de Empaques S.A., fue constituida el 7 de diciembre de 1938 por escritura pública No 0001704 de la notaría tercera de Medellín, con una duración hasta el 31 de diciembre del año 2100. El domicilio principal es en Itagüí, Antioquia.

Su naturaleza jurídica corresponde a una sociedad anónima, inscrita en la Bolsa de Valores de Colombia (BVC).

Compañía de Empaques S.A. tiene por objeto social la explotación de la cabuya, la pita y otras fibras similares, así como de toda clase de fibras y materiales sintéticos, naturales, metálicos y no metálicos, el montaje de fábricas para la transformación de las fibras y materiales dichos; la producción, exportación e importación de los mismos; la compra y venta de tales fibras y materiales y de los productos elaborados con ellos. La participación en entidades afines o diferentes, cuando ello fuere conveniente para sus intereses y la prestación de servicios de asesoría financiera y tributaria, contable, de logística, de mercadeo y cualquiera otra que la sociedad pueda prestar, a través de su personal y de los equipos que posee, así como el diseño de maquinaria industrial en general, la representación comercial, dentro o fuera del País y la venta y suministro de alimentación a través del restaurante de la sociedad.

Texcomercial – Texco S.A.S. fue constituida el 27 de marzo de 1979. Tiene por objeto social la adquisición, distribución y enajenación a cualquier título oneroso de productos, excedentes y subproductos de las industrias textil y plástica; la adquisición, distribución y enajenación de materias primas y equipos necesarios para la elaboración a escala industrial de textiles y productos plásticos; la adquisición, distribución y enajenación de otros productos manufacturados, sea cual sea su procedencia, naturaleza y destinación, y la prestación de servicios de asesoría financiera y administrativa. La sociedad tiene un término de duración indefinido.

Texcomercial S.A. – Ecuador, fue constituida el 23 de abril de 1993. Tiene por objeto social de toda clase de productos manufacturados e industriales, tales como empaques de toda naturaleza, pinturas, resinas, materias primas para la industria, equipos y maquinarias para toda clase de actividades industriales, agroindustriales. La sociedad tiene un término de duración de 50 años.

Compañía de Empaques Internacional S.A.S., se constituyó el 24 de abril de 2014, inscrita el 13 de mayo del 2014 bajo número 00027936 del libro IX en la Cámara de Comercio de Rionegro, y su actividad comercial es la fabricación de fibras sintéticas y artificiales, compra e importación de insumos y materiales para la producción de los productos que comercializa.

A continuación, se relacionan las inversiones en subsidiarias que se consolidan:

Subsidiaria	País	Proporción de participación accionaria y derechos de voto 2020		Proporción de participación accionaria y derechos de voto 2019	
		Directa	Indirecta*	Directa	Indirecta*
Texcomercial S.A.S.	Colombia	100%	-	100%	-
Texcomercial S.A.	Ecuador	80%	20%	80%	20%
Compañía de Empaques Internacional S.A.S.	Colombia	100%	-	100%	-

\* Se tiene a través de Texcomercial S.A.S.

**2. BASES DE PREPARACIÓN Y PRINCIPALES POLÍTICAS CONTABLES**

**2.1. Marco Técnico Normativo**

La Compañía, de conformidad con las disposiciones vigentes emitidas por la Ley 1314 de 2009 reglamentada, compilada y actualizada por el Decreto 1432 de 2020, Decreto 2270 de 2019 y anteriores, prepara sus estados financieros de conformidad con las Normas de Contabilidad y de Información Financiera aceptadas en Colombia - NCIF, las cuales se basan en las Normas Internacionales de Información Financiera (NIIF) junto con sus interpretaciones, traducidas al español y emitidas por el Consejo de Normas Internacionales de Contabilidad (IASB, por su sigla en inglés) vigentes al 31 de diciembre de 2018.

**COMPAÑÍA DE EMPAQUES S.A. Y SUBSIDIARIAS**  
NOTAS A LOS ESTADOS FINANCIEROS CONSOLIDADOS  
POR LOS AÑOS TERMINADOS EL 31 DE DICIEMBRE DE 2020 Y 2019  
(En miles de pesos, excepto cuando se indique lo contrario)

---

Adicionalmente, la Compañía en cumplimiento con Leyes, Decretos y otras normas vigentes, aplica los siguientes criterios contables que difieren al de las NIIF emitidas por el IASB:

- Decreto 2131 de 2016 – Mediante el cual se determina revelar el cálculo de los pasivos pensionales de acuerdo con los parámetros establecidos en el Decreto 1625 de 2016 y en el caso de conmutaciones pensionales parciales de conformidad con el Decreto 1833 de 2016 y las diferencias con el cálculo realizado de acuerdo con la NIC 19 – Beneficios a Empleados.

## **2.2. Bases de preparación**

La Compañía tiene definido por estatutos efectuar un corte de sus cuentas, preparar y difundir estados financieros de propósito general una vez al año, el 31 de diciembre. Los Estados Financieros Consolidados se expresan en pesos colombianos por ser la moneda funcional, que corresponde a la moneda del entorno económico principal en el que opera la Compañía, y la moneda de presentación de la matriz para todos los efectos, redondeados a la unidad de miles más próxima, salvo cuando se indique lo contrario.

Para efectos legales en Colombia los Estados Financieros Separados son la base para la distribución de dividendos y otras apropiaciones.

Los estados financieros consolidados al 31 de diciembre de 2020 y 2019, han sido preparados sobre una base contable de acumulación o devengo, excepto el estado de flujos de efectivo. La base de medición es el costo histórico, sin embargo, algunos instrumentos financieros, son medidos a su valor razonable al final de cada período de reporte, los terrenos y edificaciones de propiedades, planta y equipo se mide al costo revaluado cada 5 años como se explica en las políticas contables. El costo histórico está generalmente basado sobre el valor razonable de la contraprestación entregada en el intercambio de bienes y servicios en la medición inicial.

### ***Valor razonable***

El valor razonable se define como el precio que se recibiría por vender un activo o que se pagaría por transferir un pasivo en una transacción ordenada entre participantes en el mercado a la fecha de valuación, independientemente de si ese precio es observable o estimado utilizando directamente otra técnica de valuación.

Al estimar el valor razonable de un activo o un pasivo, la Compañía tiene en cuenta las características del activo o pasivo, si los participantes del mercado tomarían esas características al momento de fijar el precio del activo o pasivo en la fecha de medición. El valor razonable para propósitos de medición y/o revelación de estos estados financieros consolidados se determina sobre la base indicada, a excepción de las operaciones de arrendamiento que están dentro del alcance de la NIIF 16, y las valuaciones que tienen algunas similitudes con valor razonable, pero no es un valor razonable, tales como el valor neto de realización de la NIC 2 o el valor en uso de la NIC 36.

Las mediciones del valor razonable se categorizan en Nivel 1, 2 o 3 con base en el grado hasta el cual las entradas a dichas mediciones son observables, y de acuerdo con la importancia de estas para las mediciones en su totalidad, que se describen a continuación:

- Datos de entrada del Nivel 1, son precios cotizados (no ajustados) en mercados activos para activos y pasivos idénticos para los cuales la entidad tiene acceso a la fecha de medición.
- Datos de entrada del Nivel 2, son aquellas diferentes a los precios cotizados incluidos en el Nivel 1, que son observables para un activo o pasivo, ya sea directa o indirectamente.
- Datos de entradas del Nivel 3, son datos no observables para un activo o pasivo, los cuales reflejarán los supuestos que los participantes del mercado utilizarían al fijar el precio del activo o pasivo incluyendo el supuesto sobre el riesgo.

### ***Negocio en marcha - efectos del COVID-19***

Los estados financieros consolidados han sido preparados por la Administración asumiendo que la Compañía continuará operando como una empresa en funcionamiento.

Durante los primeros meses de 2020, apareció la enfermedad infecciosa COVID-19 causada por el coronavirus que fue declarado por la Organización Mundial de la Salud (OMS) como Pandemia Global el 11 de marzo de 2020, su reciente expansión global ha motivado una serie de medidas de contención en las diferentes geografías donde opera la Compañía y se han tomado ciertas medidas sanitarias tanto por las autoridades colombianas como por los

**COMPAÑÍA DE EMPAQUES S.A. Y SUBSIDIARIAS**  
NOTAS A LOS ESTADOS FINANCIEROS CONSOLIDADOS  
POR LOS AÑOS TERMINADOS EL 31 DE DICIEMBRE DE 2020 Y 2019  
(En miles de pesos, excepto cuando se indique lo contrario)

---

distintos gobiernos donde opera la Compañía para detener la propagación de este virus. Derivado de la incertidumbre y duración de esta pandemia, la Compañía analizó las siguientes consideraciones para determinar si el supuesto de continuar como un negocio en marcha le es aplicable.

- a) Se construyeron escenarios financieros modelando riesgos altos, moderados y bajos, encontrando que, inclusive en el peor de los casos, no existiría riesgo de continuidad para el negocio.
- b) Análisis detallado de los inventarios, como materias primas expuestas a altas fluctuaciones en el precio, tenencia de productos perecederos o posibles interrupciones en la cadena de abastecimiento.
- c) Análisis de la propiedad planta y equipo para identificar posibles paros en el funcionamiento de maquinaria destinada a la producción.
- d) Posibles interrupciones en la operación de sus subsidiarias.
- e) Posibilidad de deterioros en las cuentas por cobrar como producto del deterioro financiero de nuestros clientes.
- f) Se analizó detalladamente las necesidades del flujo de caja, aumentando los cupos de crédito con las entidades financieras e incrementando los días de caja de 10 a 180 días de costos y gastos. Con los cupos actuales y los escenarios definidos por la compañía a hoy, no presenta deficiencias en sus flujos futuros.
- g) Se implementaron todas las medidas necesarias para garantizar la seguridad de los colaboradores de la Compañía frente a la emergencia económica presentada, tales como:
  - i. El área de Seguridad y Salud en el Trabajo de la mano de nuestra ARL y de dos médicos laborales, ha liderado una serie de campañas para manejar y mitigar los riesgos asociados al Covid-19. Igualmente, se han dado las directrices para identificar y manejar posibles contagios en la Compañía, definiendo los protocolos de manejo que se deben realizar.
  - ii. Se clasificó el personal de las Compañía de acuerdo con su perfil de riesgo, aquellos identificados como personal de alto riesgo fueron enviados a sus hogares con trabajo en casa, vacaciones o permiso remunerado.
  - iii. Implementación de transporte pagado por la empresa para ingreso y salida de todos los turnos operativos, evitando el uso de transporte masivo.
  - iv. Campañas de sanitización con productos especiales, se limpian permanentemente el centro de distribución, los camiones, las zonas comunes, máquinas, oficinas, restaurante y, en general, los puntos identificados como críticos.

Una vez implementadas todas las medidas asociadas a la prevención de la propagación del virus, la Compañía pudo continuar operando normalmente, sin presentar interrupción en sus operaciones, es decir, no se vio afectada la continuidad del negocio ni se esperan afectaciones futuras.

***Base de consolidación***

Los estados financieros consolidados incluyen los estados financieros de la Compañía y los de las entidades controladas. El control se obtiene cuando la Compañía:

- Tiene poder sobre la inversión;
- Está expuesta, o tiene derecho, a rendimientos variables derivados de su participación con dicha entidad, y
- Tiene la capacidad de afectar tales rendimientos a través de su poder sobre la entidad en la que invierte

Cuando la Compañía tiene menos de la mayoría de los derechos de voto de una participada, tiene poder sobre la misma cuando los derechos de voto son suficientes para otorgarle la capacidad práctica de dirigir sus actividades



**COMPAÑÍA DE EMPAQUES S.A. Y SUBSIDIARIAS**  
NOTAS A LOS ESTADOS FINANCIEROS CONSOLIDADOS  
POR LOS AÑOS TERMINADOS EL 31 DE DICIEMBRE DE 2020 Y 2019  
(En miles de pesos, excepto cuando se indique lo contrario)

---

relevantes, de forma unilateral. La Compañía considera todos los hechos y circunstancias relevantes para evaluar si los derechos de voto de la Compañía en la participada son suficientes para otorgarle poder, incluyendo:

- El porcentaje de participación de la Compañía en los derechos de voto en relación con el porcentaje y la dispersión de los derechos de voto de los otros tenedores de los mismos;
- Los derechos de voto potenciales mantenidos por la Compañía, por otros accionistas o por terceros;
- Los derechos derivados de otros acuerdos contractuales, y
- Cualquier hecho y circunstancia adicional que indiquen que la Compañía tiene, o no tiene, la capacidad actual de dirigir las actividades relevantes en el momento en que las decisiones deben tomarse, incluidas las tendencias de voto de los accionistas en las asambleas anteriores.

Las subsidiarias se consolidan desde la fecha en que se transfiere el control a la Compañía, y se dejan de consolidar desde la fecha en la que se pierde el control.

Las inversiones sobre las cuáles la Compañía tiene control son consolidadas mediante el método de la integración global, en el cual se adicionan a los estados financieros de la controlante, la totalidad de los activos, pasivos, patrimonio, ingresos, costos y gastos de las subsidiarias, previa eliminación en la matriz o controlante, de la inversión efectuada por esta en el patrimonio de las subsidiarias, así como de las operaciones y saldos recíprocos existentes a la fecha de preparación de los estados financieros consolidados y la homologación de las políticas contables de las subsidiarias a las de Grupo.

La ganancia neta del periodo y cada componente de los otros resultados integrales se atribuyen a las participaciones controladoras. La Compañía no tiene participaciones no controladoras.

La Compañía ha aplicado las políticas contables, los juicios, estimaciones y supuestos contables significativos descritos en las notas 3 y 4.

### **3. POLITICAS CONTABLES SIGNIFICATIVAS**

#### **3.1. Transacciones en moneda extranjera.**

Para fines de la presentación de los estados financieros consolidados, los activos y pasivos en moneda funcional son expresados en pesos colombianos, utilizando los tipos de cambio vigentes al final del periodo sobre el que se informa. Las partidas de ingresos y gastos se convierten a los tipos de cambio vigentes del periodo, a menos que estos fluctúen de forma significativa durante el período, en cuyo caso se utilizan los tipos de cambio a la fecha en que se efectúan las transacciones. Las diferencias en cambio por conversión que surjan, se reconocen en otro resultado integral dentro del patrimonio.

#### **3.2. Arrendamientos**

**3.2.1. La compañía como arrendador** - La Compañía no posee contratos de arrendamientos con terceros.

**3.2.2 La compañía como arrendatario** - La Compañía evalúa si un contrato contiene un arrendamiento en su origen. La compañía reconoce un activo por derechos de uso y un pasivo por arrendamiento correspondiente respecto a todos los contratos de arrendamiento en los que sea arrendatario, exceptuando los arrendamientos de corto plazo (plazo de 12 meses o menos) y los de activos de bajo valor (como tabletas electrónicas, computadoras personales y objetos pequeños de mobiliario de oficina y teléfonos). Para estos arrendamientos, la Compañía reconoce los pagos de renta como un gasto operativo bajo el método de línea recta a través del periodo de vigencia del arrendamiento, a menos que otro método sea más representativo del patrón del tiempo en que los beneficios económicos proveniente del consumo de los activos arrendados.

Los arrendamientos vencen en varias fechas, tienen diferentes opciones para renovar y cancelar. Los términos de arrendamiento incluyen el período no cancelable del arrendamiento más cualquier período adicional cubierto por una opción de la Compañía para extender (o no terminar) el arrendamiento que la Compañía está razonablemente segura de ejercer, o una opción para extender el arrendamiento.

#### *Pasivo por arrendamiento*

El pasivo por arrendamiento es medido inicialmente al valor presente de los pagos de renta que no sean pagados en la fecha de inicio, descontado a una tasa incremental.

**COMPAÑÍA DE EMPAQUES S.A. Y SUBSIDIARIAS**  
NOTAS A LOS ESTADOS FINANCIEROS CONSOLIDADOS  
POR LOS AÑOS TERMINADOS EL 31 DE DICIEMBRE DE 2020 Y 2019  
(En miles de pesos, excepto cuando se indique lo contrario)

---

Los pagos de renta incluidos en la medición del pasivo por arrendamiento consisten en:

- Pagos de renta fijos (incluyendo pagos fijos en sustancia), menos cualquier incentivo por arrendamiento recibido;
- Pagos de renta variables que dependen de un índice o tasa, inicialmente medidos usando el índice o tasa en la fecha de inicio;
- El monto esperado a pagarse por el arrendatario bajo garantías de valor residual;
- El precio de ejercicio de opciones de compra, si el arrendatario está razonablemente certero de ejercitar las opciones; y
- Pagos por penalizaciones resultantes de la terminación del arrendamiento, si el periodo del arrendamiento refleja el ejercicio de una opción de terminación del arrendamiento.

El pasivo por arrendamiento se presenta en la línea de pasivos financieros en el estado consolidado de situación financiera.

El pasivo por arrendamiento es medido subsecuentemente con el aumento del valor en libros para reflejar los intereses devengados por el pasivo por arrendamiento (usando el método de interés efectivo) y reduciendo el valor en libros para reflejar los pagos de renta realizados.

La Compañía revalúa el pasivo por arrendamiento (y realiza el ajuste correspondiente al activo por derechos de uso relacionado) siempre que:

- El plazo del arrendamiento es modificado o hay un evento o cambio significativo en las circunstancias del arrendamiento resultando en un cambio en la evaluación del ejercicio de opción de compra, en cuyo caso el pasivo por arrendamiento es medido descontando los pagos de renta actualizados usando una tasa de descuento actualizada.
- Los pagos de renta se modifican como consecuencia de cambios en índices o tasa o un cambio en el pago esperado bajo un valor residual garantizado, en cuyos casos el pasivo por arrendamiento se revalúa descontando los pagos de renta actualizados utilizando la misma tasa de descuento (a menos que el cambio en los pagos de renta se deba a un cambio en una tasa de interés variable, en cuyo caso se usa una tasa de descuento actualizada).
- Un contrato de arrendamiento se modifique y la modificación del arrendamiento no se contabilice como un arrendamiento separado, en cuyo caso el pasivo por arrendamiento se revalúa basándose en el plazo del arrendamiento del arrendamiento modificado, descontando los pagos de renta actualizados usando una tasa de descuento actualizada a la fecha de entrada en vigor de la modificación.

#### *Activo por derecho de uso*

Los activos por derechos de uso consisten en la medición inicial del pasivo por arrendamiento correspondiente, los pagos de renta realizados en o antes de la fecha de inicio, menos cualquier incentivo por arrendamiento recibido y cualquier costo inicial directo. La valuación subsecuente es el costo menos la depreciación acumulado y pérdidas por deterioro.

Si la compañía incurre una obligación surgida de costos de dismantelar y remover un activo arrendado, restaurar el ligar en el cual está localizado o restaurar el activo subyacente a la condición requerida por los términos y condiciones del arrendamiento, se debe reconocer una provisión medida conforme a la NIC 37. En la medida en que los costos se relacionen a un activo por derechos de uso, los costos son incluidos en el activo por derechos de uso relacionado, a menos que dichos costos se incurran para generar inventarios.

Los activos por derechos de uso se deprecian sobre el periodo que resulte más corto entre el periodo del arrendamiento y la vida útil del activo subyacente. Si un arrendamiento transfiere la propiedad del activo subyacente o el costo del activo por derechos de uso refleja que la compañía planea ejercer una opción de compra, el activo por derechos de uso se depreciará sobre la vida útil. La depreciación comienza en la fecha de inicio del arrendamiento.

**COMPAÑÍA DE EMPAQUES S.A. Y SUBSIDIARIAS**  
NOTAS A LOS ESTADOS FINANCIEROS CONSOLIDADOS  
POR LOS AÑOS TERMINADOS EL 31 DE DICIEMBRE DE 2020 Y 2019  
(En miles de pesos, excepto cuando se indique lo contrario)

---

Los activos por derechos de uso se presentan en la línea de propiedades, planta y equipo en el estado consolidado de situación financiera.

La Compañía aplica NIC 36 para determinar si un activo por derechos de uso está deteriorado y contabiliza cualquier pérdida por deterioro identificada como se describe en la política de 'Propiedades, planta y equipo'.

### **3.3. Activos financieros**

Los activos financieros se reconocen inicialmente a su valor razonable más (menos) los costos de transacción directamente atribuibles, excepto para aquellos que se miden posteriormente a valor razonable con cambios en el estado de resultados. La Compañía mide los activos financieros a costo amortizado o a valor razonable, dependiendo del modelo de negocio para gestionar los activos financieros y las características de los flujos de efectivo contractuales del instrumento.

Un activo financiero se mide posteriormente a costo amortizado, usando la tasa de interés efectiva, si el activo es mantenido dentro de un modelo de negocio cuyo objetivo es mantenerlo para obtener los flujos de efectivo contractuales y los términos contractuales que el mismo otorga, en fechas específicas, flujos de efectivo que son únicamente pagos de capital e intereses sobre el valor del capital pendiente.

Los activos financieros que no cumplen con los criterios para ser medidos al costo amortizado se miden a valor razonable con cambios en los resultados. Específicamente, las inversiones en instrumentos de patrimonio se clasifican como medidos al valor razonable con cambios en los resultados, a menos que la compañía designe una inversión de capital que no se mantiene para negociar ni tiene una contraprestación contingente que surja de una combinación de negocios en el valor razonable reconocido en otro resultado integral en el reconocimiento inicial.

Los activos financieros al valor razonable con cambios en los resultados se miden a valor razonable al final de cada período de reporte, con cualquier ganancia o pérdida de valor razonable reconocida en utilidad o pérdida en la medida en que no sean parte de una relación de cobertura designada.

#### **3.3.1. Costo amortizado y método de interés efectivo:**

El método de interés efectivo es una manera para calcular el costo amortizado de un instrumento financiero y para asignar los ingresos por intereses durante el período relevante.

Para los instrumentos financieros que no sean activos financieros con deterioro de crédito comprados u originados, la tasa de interés efectiva es la tasa que descuenta exactamente los recibos de efectivo futuros estimados (incluidas todas las comisiones y los puntos pagados o recibidos que forman parte de la tasa de interés efectiva, costos de transacción y otras primas o descuentos) excluyendo las pérdidas crediticias esperadas, durante la vida útil esperada del instrumento o, en su caso, un período más corto, al importe en libros bruto del instrumento de deuda en el reconocimiento inicial.

El costo amortizado de un activo financiero es el monto en el cual el activo financiero se mide en el reconocimiento inicial menos los reembolsos del principal, más la amortización acumulada utilizando el método de interés efectivo de cualquier diferencia entre ese monto inicial y el monto de vencimiento, ajustado por cualquier pérdida tolerable. Por otro lado, el valor bruto en libros de un activo financiero es el costo amortizado de un activo financiero antes de ajustar cualquier provisión para pérdidas.

Los ingresos por intereses se reconocen en resultados y se incluyen en la partida "ingresos financieros".

#### **3.3.2. Cuentas comerciales por cobrar y otras cuentas por cobrar**

Las cuentas comerciales por cobrar a clientes y otras cuentas por cobrar se miden, cuando no tienen un componente financiero significativo, por el valor de la contraprestación por recibir menos el valor de las pérdidas por deterioro acumuladas. Estas cuentas por cobrar se reconocen cuando transfiere el control de un producto o servicio a una tercera parte.

#### **3.3.3 Deterioro de activos financieros por el modelo de pérdidas crediticias esperadas**

La Compañía reconoce un deterioro por pérdidas crediticias esperadas en saldos adeudados por clientes, así como en compromisos de créditos a favor y contratos de garantía financiera. No se reconoce pérdida por deterioro para inversiones en instrumentos de patrimonio. El monto de las pérdidas crediticias esperadas se actualiza en cada fecha

**COMPAÑÍA DE EMPAQUES S.A. Y SUBSIDIARIAS**  
NOTAS A LOS ESTADOS FINANCIEROS CONSOLIDADOS  
POR LOS AÑOS TERMINADOS EL 31 DE DICIEMBRE DE 2020 Y 2019  
(En miles de pesos, excepto cuando se indique lo contrario)

---

de reporte para reflejar los cambios en el riesgo crediticio desde el reconocimiento inicial del instrumento financiero respectivo.

La Compañía reconoce las pérdidas crediticias esperadas durante la vida del crédito para las cuentas comerciales por cobrar y otras cuentas por cobrar. Las pérdidas crediticias esperadas en estos activos financieros se estiman utilizando una matriz de provisión basada en la experiencia histórica de pérdidas crediticias de la Compañía, ajustada por factores que son específicos de los deudores, las condiciones económicas generales y una evaluación tanto de la dirección actual como de la previsión de condiciones en la fecha de presentación.

La duración de las pérdidas crediticias esperadas durante la vida del crédito representa las pérdidas crediticias esperadas que resultarán de todos los eventos de incumplimiento posibles durante la vida útil esperada de un instrumento financiero.

La duración de las pérdidas crediticias esperadas durante la vida del crédito representa las pérdidas crediticias esperadas que resultarán del incremento del riesgo crediticio de forma significativa o en caso de no haberse incrementado el riesgo desde su reconocimiento inicial, se mide el ajuste de valor por pérdidas, a un importe igual a las pérdidas crediticias esperadas para los próximos 12 meses.

*3.3.3.1 Activos financieros deteriorados:*

Un activo financiero tiene deterioro crediticio cuando se han producido uno o más eventos que tienen un impacto perjudicial en los flujos de efectivo futuros estimados de ese activo financiero. La evidencia de que un activo financiero tiene deterioro crediticio incluye datos observables sobre los siguientes eventos:

- a) dificultad financiera significativa del emisor o del prestatario;
- b) un incumplimiento de contrato, como un incumplimiento o un evento vencido;
- c) el prestamista (s) del prestatario, por razones económicas o contractuales relacionadas con la dificultad financiera del prestatario, habiendo otorgado al prestatario una (s) concesión (es) que el prestamista (s) no consideraría de otra manera;
- d) es probable que el prestatario entre en quiebra u otra reorganización financiera; o
- e) la desaparición de un mercado activo para ese activo financiero debido a dificultades financieras.

La Compañía cuenta con una póliza de seguro para sus cuentas por cobrar comerciales, por lo que la compañía de seguros hace un análisis previo al otorgamiento del crédito.

Si se llegan a presentar vencimientos superiores a los 90 días, es reportada a la compañía de seguros para que gestione los correspondientes cobros. No obstante, si pasados 180 días no se ha efectuado el pago por parte del cliente, la aseguradora reembolsa a la Compañía el 90% del saldo adeudado por el cliente.

En el caso de la cartera que no tiene cobertura, la Compañía hace un análisis detallado de su capacidad de endeudamiento, con base en características cuantitativas y cualitativas del cliente, con modelos estadísticos que permiten predecir la capacidad de pago del cliente a partir de datos históricos y e consultas en centrales de riesgo.

Existe un departamento de cartera encargado de hacer un seguimiento detallado a cada cliente para asegurar captar las probabilidades de impago que puedan existir, así como sus posibles causas para analizarlo en los distintos comités de crédito.

*3.3.3.2 Política de castigos:*

La Compañía castiga un activo financiero cuando hay información que indica que la contraparte se encuentra en una dificultad financiera grave y no existe una perspectiva realista de recuperación, por ejemplo, cuando la contraparte ha sido puesta en liquidación o ha entrado en un proceso de quiebra, o en el caso de cuentas comerciales por cobrar, cuando los saldos vencen a más de dos años, lo que ocurra antes. Los activos financieros dados de baja aún pueden estar sujetos a actividades de cumplimiento conforme a los procedimientos de recuperación de la compañía,

**COMPAÑÍA DE EMPAQUES S.A. Y SUBSIDIARIAS**  
NOTAS A LOS ESTADOS FINANCIEROS CONSOLIDADOS  
POR LOS AÑOS TERMINADOS EL 31 DE DICIEMBRE DE 2020 Y 2019  
(En miles de pesos, excepto cuando se indique lo contrario)

---

teniendo en cuenta el asesoramiento legal cuando sea apropiado. Cualquier recuperación realizada se reconoce en resultados.

**3.3.3.3 Medición y registro de las pérdidas de crédito esperadas:**

La medición de las pérdidas crediticias esperadas es una función de la probabilidad de incumplimiento, la pérdida dada el incumplimiento (es decir, la magnitud de la pérdida si existe un incumplimiento) y la exposición en el incumplimiento. La evaluación de la probabilidad de incumplimiento y la pérdida dada por defecto se basa en datos históricos ajustados por información prospectiva como se describe anteriormente. En cuanto a la exposición al incumplimiento, para los activos financieros, esto está representado por el valor en libros bruto de los activos en la fecha de reporte; para los compromisos de créditos a favor y los contratos de garantía financiera, la exposición incluye el monto establecido en la fecha de reporte, junto con cualquier monto adicional que se espera obtener en el futuro por fecha de incumplimiento determinada en función de la tendencia histórica, la comprensión del futuro específico de la compañía, las necesidades de financiamiento de los deudores y otra información relevante a futuro.

La Compañía reconoce una pérdida o ganancia por deterioro en el resultado de todos los instrumentos financieros con un ajuste correspondiente a su valor en libros a través de una cuenta de deterioro para pérdidas.

**3.3.4 Castigo de los activos financieros**

La Compañía da de baja un activo financiero solo cuando los derechos contractuales de los flujos de efectivo del activo expiran, o cuando transfiere el activo financiero y sustancialmente todos los riesgos y beneficios de la propiedad del activo a otra parte. Si la Compañía no transfiere ni retiene sustancialmente todos los riesgos y beneficios de la propiedad y continúa controlando el activo transferido, la Compañía reconoce su interés retenido en el activo y un pasivo asociado por los valores que deba pagar. Si la Compañía retiene sustancialmente todos los riesgos y beneficios de la propiedad de un activo financiero transferido, la Compañía continúa reconociendo el activo financiero y también reconoce un préstamo garantizado por los ingresos recibidos.

Al darse de baja un activo financiero medido al costo amortizado, la diferencia entre el valor en libros del activo y la suma de la contraprestación recibida y por cobrar se reconoce en resultados.

**3.4. Inventarios**

Los inventarios son presentados al costo de adquisición o a su valor neto de realización, el menor. El costo es determinado a través del método (*promedio ponderado o costo estándar*). El valor neto de realización representa el precio de venta estimado menos todos los costos estimados de terminación y los costos necesarios para su venta.

La determinación del costo de los inventarios incluye los costos directamente relacionados con la adquisición y aquellos incurridos para darles su condición y ubicación actual. El costo de los productos terminados y productos en proceso comprenden materia prima, mano de obra directa, otros costos directos y gastos indirectos de fabricación.

**3.5. Propiedades, planta y equipo**

Los terrenos y edificios mantenidos para su uso en la producción o suministro de bienes o servicios, o para fines administrativos, se expresan en el estado consolidado de situación financiera a sus importes revaluados, siendo el valor razonable en la fecha de revaluación, menos cualquier depreciación acumulada y pérdidas por deterioro acumuladas.

Cualquier aumento de revaluación que surja de la revaluación de tales terrenos y edificios se acreditará al Otro resultado integral por revaluación de propiedades, excepto en la medida en que revierta una disminución de revaluación para el mismo activo previamente reconocido como gasto, en cuyo caso el aumento se acredita a ganancias o pérdida en la medida de la disminución previamente gastada. Una disminución en el valor en libros que surge de la revaluación de tales terrenos y edificios se carga como un gasto en la medida en que excede el saldo, si lo hay, mantenido en el Otro resultado integral por revaluación de propiedades en relación con una revaluación previa de ese activo.

La depreciación de los edificios revaluados se reconoce en resultados. En la venta o retiro posterior de una propiedad revaluada, el excedente de revaluación atribuible que queda en el Otro resultado integral de revaluación de propiedades se transfiere directamente a las ganancias retenidas.

Los demás elementos de propiedad, planta y equipo se contabilizan al costo, menos depreciación y cualquier pérdida por deterioro reconocida.

**COMPAÑÍA DE EMPAQUES S.A. Y SUBSIDIARIAS**  
NOTAS A LOS ESTADOS FINANCIEROS CONSOLIDADOS  
POR LOS AÑOS TERMINADOS EL 31 DE DICIEMBRE DE 2020 Y 2019  
(En miles de pesos, excepto cuando se indique lo contrario)

---

La depreciación comienza cuando el activo está disponible para su uso. Las principales categorías de propiedades, planta y equipo son depreciadas utilizando los métodos y vidas útiles que se muestran a continuación:

Terrenos	No se deprecian
Edificios	Línea recta – Entre 10 y 44 años
Maquinaria y equipos	Línea recta – Entre 5 y 30 años
Equipos de oficina y otros	Línea recta – Entre 1 y 10 años
Construcciones en progreso	No se deprecian

Se dará de baja una partida de propiedad, planta y equipos al momento de su disposición o cuando ya no se espera que surjan beneficios económicos futuros del uso continuado del activo. La ganancia o pérdida que surja del retiro o desincorporación de un activo de propiedad, planta y equipo es calculada como la diferencia entre las ganancias por ventas y el importe en libros del activo, y reconocida en ganancias o pérdidas.

### **3.6. Pasivos financieros e instrumentos de patrimonio**

#### *3.6.1 Clasificación como deuda o patrimonio*

Los instrumentos de deuda y patrimonio son clasificados como pasivos financieros o como patrimonio de conformidad con la sustancia del acuerdo contractual y las definiciones de pasivo financiero o instrumento de patrimonio.

#### *3.6.2 Instrumentos de patrimonio*

Un instrumento de patrimonio consiste en cualquier contrato que evidencie un interés residual en los activos de una entidad luego de deducir todos sus pasivos. Los instrumentos de patrimonio emitidos por una entidad de la compañía se reconocen por los ingresos recibidos, neto de los costos de emisión directos.

La recompra de los instrumentos de patrimonio propios de la compañía se reconoce y deduce directamente en el patrimonio. No se reconoce ninguna ganancia o pérdida en los resultados, provenientes de la compra, venta, emisión o cancelación de los instrumentos de patrimonio propios.

#### *3.6.3 Pasivos financieros*

Todos los pasivos financieros se miden posteriormente al costo amortizado utilizando el método de interés efectivo o al valor razonable con cambios en los resultados. Cuando los costos transaccionales son inmateriales, los pasivos se miden por el importe de la contraprestación por pagar.

##### *3.6.3.1 Ganancias y pérdidas en moneda extranjera:*

Para los pasivos financieros que están denominados en una moneda extranjera y se miden al costo amortizado al final de cada período de reporte, las ganancias y pérdidas en moneda extranjera se determinan con base en el costo amortizado de los instrumentos. Estas ganancias y pérdidas en moneda extranjera se reconocen en la partida "Diferencia en cambio neta" en el estado consolidado de resultados integrales.

El valor razonable de los pasivos financieros denominados en una moneda extranjera se determina en esa moneda extranjera y se convierte al tipo de cambio al final del periodo sobre el que se informa.

##### *3.6.3.2 Pasivo financiero dado de baja:*

La Compañía dará de baja en cuentas un pasivo financiero si, y solo si, expiran, cancelan o cumplen las obligaciones de la Compañía. La diferencia entre el importe en libros del pasivo financiero dado de baja y la contraprestación pagada y por pagar se reconoce en ganancias o pérdidas.

### **3.7. Impuestos**

El gasto del impuesto sobre la renta, representa el valor del impuesto sobre la renta por pagar y el valor del impuesto diferido.

#### *3.13.1 Impuesto Corriente*

**COMPAÑÍA DE EMPAQUES S.A. Y SUBSIDIARIAS**  
NOTAS A LOS ESTADOS FINANCIEROS CONSOLIDADOS  
POR LOS AÑOS TERMINADOS EL 31 DE DICIEMBRE DE 2020 Y 2019  
(En miles de pesos, excepto cuando se indique lo contrario)

---

El impuesto por pagar corriente se basa en las ganancias fiscales registradas durante el año. La ganancia fiscal difiere de la ganancia reportada en el estado consolidado de resultados integrales, debido a las partidas de ingresos o gastos imponibles o deducibles en otros años y partidas que nunca son gravables o deducibles. El pasivo de la Compañía por concepto del impuesto corriente se calcula utilizando las tasas impositivas aprobadas al final del periodo sobre el cual se informa.

Se reconoce una provisión para aquellos asuntos para los cuales la determinación de impuestos es incierta, pero se considera probable que habrá una salida futura de fondos a una autoridad tributaria. Las provisiones se miden con la mejor estimación del monto que se espera pagar. La evaluación se basa en el juicio de los profesionales de impuestos dentro de la compañía respaldados por la experiencia previa con respecto a tales actividades y, en ciertos casos, en base a asesoramiento fiscal independiente especializado.

### *3.13.2 Impuesto Diferido*

El impuesto diferido se reconoce sobre las diferencias temporarias entre el importe en libros de los activos y pasivos incluidos en los estados financieros consolidados y las bases fiscales correspondientes utilizadas para determinar la ganancia fiscal. El pasivo por impuesto diferido se reconoce generalmente para todas las diferencias fiscales temporarias. Se reconocerá un activo por impuestos diferidos, por causa de todas las diferencias temporarias deducibles, en la medida en que resulte probable que la Compañía disponga de ganancias fiscales futuras contra las que cargar esas diferencias temporarias deducibles. Estos activos y pasivos no se reconocen si las diferencias temporarias que se originan del reconocimiento inicial de otros activos y pasivos en una operación que no afecta la ganancia fiscal ni la ganancia contable.

Los activos y pasivos por impuestos diferidos se miden empleando las tasas fiscales que se espera sean de aplicación en el periodo en el que el activo se realice o el pasivo se cancele, basándose en las tasas (y leyes fiscales) que al final del periodo sobre el que se informa hayan sido aprobadas o prácticamente aprobadas terminado el proceso de aprobación.

Los activos y pasivos por impuestos diferidos se compensan cuando existe un derecho legalmente exigible de compensar los activos por impuestos corrientes contra los pasivos por impuestos corrientes y cuando se relacionan con los impuestos a las ganancias recaudados por la misma autoridad fiscal y la Compañía tiene la intención de liquidar sus activos y pasivos por impuestos corrientes una base neta.

### *3.13.3 Impuesto corriente y diferido del año*

Los impuestos corrientes y diferidos se reconocen en resultados, excepto cuando se relacionan con partidas que se reconocen en otro resultado integral o directamente en el patrimonio, en cuyo caso, los impuestos corrientes y diferidos también se reconocen en otro resultado integral o directamente en el patrimonio, respectivamente.

## **3.8. Provisiones**

Las provisiones se reconocen cuando la Compañía tiene una obligación presente (ya sea legal o implícita) como resultado de un suceso pasado donde es probable que la Compañía tenga que cancelar la obligación, y puede hacerse una estimación fiable del valor de la obligación.

El importe reconocido como provisión es la mejor estimación del valor necesario para cancelar la obligación presente, al final del periodo sobre el que se informa, teniendo en cuenta los riesgos y las incertidumbres correspondientes.

Cuando se espera la recuperación de algunos o todos los beneficios económicos requeridos para cancelar una provisión, se reconoce una cuenta por cobrar como un activo si es virtualmente seguro que se recibirá el desembolso y el monto de la cuenta por cobrar puede ser medido con fiabilidad.

## **3.9. Beneficios a empleados**

### *3.9.1 Costos de beneficios por retiro y beneficios por terminación*

Los pagos a los planes de aportaciones definidas se reconocen como gastos al momento en que el empleado ha prestado el servicio que le otorga el derecho a hacer las aportaciones.

En el caso de los planes de beneficios definidos por retiro, el costo de tales beneficios es determinado utilizando el Método de la Unidad de Crédito Proyectada, con valoraciones actuariales realizadas al final de cada periodo anual

**COMPAÑÍA DE EMPAQUES S.A. Y SUBSIDIARIAS**  
NOTAS A LOS ESTADOS FINANCIEROS CONSOLIDADOS  
POR LOS AÑOS TERMINADOS EL 31 DE DICIEMBRE DE 2020 Y 2019  
(En miles de pesos, excepto cuando se indique lo contrario)

---

sobre el que se informa. La nueva medición, que incluye ganancias y pérdidas actuariales, el efecto de los cambios al tope de activos (si aplica) y el rendimiento sobre los activos del plan (excluyendo intereses), se refleja inmediatamente en el estado consolidado de situación financiera con un cargo o crédito reconocido en otro resultado integral en el período en que ocurre. La nueva medición reconocida en otro resultado integral se refleja inmediatamente en ganancias acumuladas y no será reclasificada a ganancias o pérdidas. El costo de servicios pasados se reconoce en resultados en el período de una modificación del plan. El interés neto se calcula al aplicar la tasa de descuento al inicio del período al beneficio definido neto pasivo o activo. Los costos por beneficios definidos se categorizan como sigue:

- a) Costo de servicio (incluyendo costo de servicio corriente, costo de servicio pasado, como también ganancias y pérdidas sobre reducciones y liquidaciones);
- b) Gasto o ingreso por intereses neto; y
- c) Nuevas mediciones.

La compañía reconoce los costos de servicio dentro de resultados como costos de ventas y gastos administrativos. Los gastos o ingresos por intereses netos se reconocen dentro de los costos financieros.

La obligación por beneficios de retiro reconocida en el estado consolidado de situación financiera representa el déficit o superávit real en los planes de beneficios definidos de la compañía. Cualquier superávit resultante de este cálculo es limitado al valor actual de cualquier beneficio económico disponible en forma de devoluciones de los planes o reducciones en aportes futuros a los planes.

Un pasivo por un beneficio de terminación se reconoce al principio cuando la entidad ya no puede retirar la oferta del beneficio de terminación y cuando la entidad reconoce cualquier costo de reestructuración relacionado.

### *3.9.2 Beneficios a los empleados a corto plazo y otros a largo plazo*

Un pasivo es reconocido por los beneficios acumulados para los empleados con respecto a los salarios, permisos anuales y reposos médicos, en el período en el que se ofrece el servicio relativo al importe no descontado de los beneficios que se estiman que serán pagados a cambio de dicho servicio.

Los pasivos reconocidos con respecto a los beneficios a los empleados a corto plazo se miden a importe no descontado de los beneficios que se estiman que serán pagados a cambio de esos servicios relacionados.

Los pasivos reconocidos, con respecto a otros beneficios a los empleados a largo plazo, se miden al valor de las futuras salidas en efectivo estimadas que realizará la compañía con relación a los servicios prestados por los empleados hasta la fecha sobre la que se informa.

## **3.10. Reconocimiento de ingresos**

### *3.10.1 Ingresos Operacionales.*

La compañía reconoce los ingresos provenientes de contratos con clientes con base en un modelo de cinco pasos establecido en la NIIF 15:

- a. Identificación de contratos con clientes: Un contrato se define como un acuerdo entre dos o más partes, el cual crea derechos y obligaciones exigibles y establece criterios que se deben cumplir para cada contrato. Los contratos pueden ser escritos, verbales o implícitos a través de las prácticas empresariales acostumbradas de una empresa.
- b. Identificación de las obligaciones de desempeño en el contrato: Una obligación de desempeño es una promesa en un contrato con un cliente para la transferencia de un bien o servicio a este último.
- c. Determinación del precio de la transacción: El precio de la transacción es el monto del pago al que la compañía espera tener derecho a cambio de la transferencia de los bienes o servicios prometidos a un cliente, sin tener en cuenta los montos recibidos en representación de terceros.



**COMPAÑÍA DE EMPAQUES S.A. Y SUBSIDIARIAS**  
NOTAS A LOS ESTADOS FINANCIEROS CONSOLIDADOS  
POR LOS AÑOS TERMINADOS EL 31 DE DICIEMBRE DE 2020 Y 2019  
(En miles de pesos, excepto cuando se indique lo contrario)

---

- d. Distribuir el precio de la transacción entre las obligaciones de desempeño del contrato: En un contrato que tiene más de una obligación de desempeño, la compañía distribuye el precio de la transacción entre las obligaciones de desempeño en montos que representen el monto de la consideración a la que la compañía espera tener derecho a cambio de cumplir cada obligación de desempeño.
- e. Reconocimiento de ingresos cuando (o a medida que) la compañía cumple una obligación de desempeño.

La Compañía cumplen una obligación de desempeño mediante la entrega de los bienes o servicios prometidos.

El ingreso se mide con base en la consideración especificada en el contrato con el cliente, y excluye los montos recibidos de contraprestación de terceros. La compañía reconoce ingresos cuando transfiere el control sobre un bien o servicio a un cliente. El ingreso se presenta neto del impuesto al valor agregado (IVA), reembolsos y descuentos.

El ingreso se reconoce en la medida que es probable que los beneficios económicos fluyan hacia la compañía y si es posible medir de forma confiable los ingresos y costos, en caso que los haya.

Cuando la Compañía entrega bienes en consignación, el ingreso de actividades ordinarias solo es reconocido cuando el cliente confirma la venta de la mercancía.

### *3.10.2 Ingresos por intereses -*

Los ingresos por intereses de un activo financiero se reconocen cuando sea probable que la Compañía reciban los beneficios económicos asociados con la transacción y el importe de los ingresos de actividades ordinarias pueda ser medido de forma fiable. Los ingresos por intereses son registrados sobre una base de tiempo, con referencia al capital pendiente y a la tasa de interés efectiva aplicable, que es la tasa de descuento que nivela exactamente los flujos de efectivo por cobrar o por pagar estimados a lo largo de la vida esperada del instrumento financiero con el importe neto en libros del activo financiero sobre el reconocimiento inicial.

### **3.11. Instrumentos financieros**

Los activos y pasivos financieros se reconocen cuando una entidad de la Compañía pasa a formar parte de las disposiciones contractuales del instrumento.

Los activos y pasivos financieros se miden inicialmente al valor razonable. Los costos de transacción que son directamente atribuibles a la adquisición o emisión de activos y pasivos financieros (distintos a los activos y pasivos financieros designados al valor razonable con cambio en los resultados) se agregan o deducen del valor razonable de los activos o pasivos financieros, cuando sea apropiado, al momento del reconocimiento inicial. Los costos de transacción directamente atribuibles a la adquisición de activos o pasivos financieros designados al valor razonable con cambio en los resultados se reconocen de inmediato en ganancias o pérdidas.

### **3.12. Instrumentos financieros derivados**

La Compañía suscribe una variedad de instrumentos financieros para manejar su exposición a los riesgos de cambio en moneda extranjera, incluyendo contratos de cobertura de riesgo de cambio y compra venta de divisas. En la nota 31 se incluye una explicación más detallada sobre los instrumentos financieros derivados.

Los derivados se reconocen inicialmente al valor razonable a la fecha en que se suscribe el contrato del derivado y posteriormente son medidos nuevamente a su valor razonable al final del periodo sobre el cual se informa. La ganancia o pérdida resultante se reconoce en ganancias o pérdidas inmediatamente a menos que el derivado sea designado y efectivo como un instrumento de cobertura, en cuyo caso la oportunidad del reconocimiento en ganancias o pérdidas dependerá de la naturaleza de la relación de cobertura.

Un derivado con un valor razonable se reconoce en el pasivo financiero. Los derivados no se compensan en los estados financieros a menos que la Compañía tenga tanto el derecho legal como la intención de compensar.

### **3.13. Contabilidad de coberturas**

La Compañía designa ciertos instrumentos de cobertura con respecto al riesgo de moneda extranjera, como cobertura del valor razonable y cobertura del flujo de efectivo. La cobertura del riesgo de moneda extranjera de un compromiso en firme se contabiliza como cobertura del flujo de efectivo.

**COMPAÑÍA DE EMPAQUES S.A. Y SUBSIDIARIAS**  
NOTAS A LOS ESTADOS FINANCIEROS CONSOLIDADOS  
POR LOS AÑOS TERMINADOS EL 31 DE DICIEMBRE DE 2020 Y 2019  
(En miles de pesos, excepto cuando se indique lo contrario)

---

Al inicio de la relación de cobertura, la Compañía documenta la relación entre el instrumento de cobertura y la partida cubierta, junto con sus objetivos de gestión de riesgos y su estrategia para llevar a cabo diversas transacciones de cobertura. Además, al inicio de la cobertura y al cierre del año, la Compañía documentan si el instrumento de cobertura es efectivo para compensar los cambios en los valores razonables o los flujos de efectivo de la partida cubierta atribuible al riesgo cubierto, que es cuando las relaciones de cobertura cumplen con los siguientes requisitos de efectividad de cobertura:

- i. existe una relación económica entre el elemento cubierto y el instrumento de cobertura;
- ii. el efecto del riesgo de crédito no domina los cambios de valor que resultan de esa relación económica; y
- iii. la relación de cobertura de la relación de cobertura es la misma que la que resulta de la cantidad de la partida cubierta que la compañía realmente cubre y la cantidad del instrumento de cobertura que la entidad realmente utiliza para cubrir esa cantidad de la partida cubierta.

La nota 31 incluye detalles sobre el valor razonable de los instrumentos derivados usados para propósitos de cobertura.

#### *3.13.1 Cobertura del valor razonable*

El cambio en el valor razonable de los instrumentos de cobertura calificados se reconoce en resultados, excepto cuando el instrumento de cobertura cubre un instrumento de patrimonio designado a valor razonable con cambios en los resultados, en cuyo caso se reconoce en otro resultado integral.

El valor en libros de una partida cubierta que aún no se ha medido a valor razonable se ajusta por el cambio en el valor razonable atribuible al riesgo cubierto con una entrada correspondiente en resultados. Para los instrumentos de deuda medidos a valor razonable reconocido en otro resultado integral, el valor en libros no se ajusta ya que se encuentra a su valor razonable, pero la ganancia o pérdida de cobertura se reconoce en utilidad o pérdida en lugar de otro ingreso integral. Cuando la partida cubierta es un instrumento de patrimonio designado a valor razonable reconocido en otro resultado integral, la ganancia o pérdida de cobertura permanece en otro resultado integral para que coincida con la del instrumento de cobertura.

Cuando las ganancias o pérdidas de cobertura se reconocen en resultados, se reconocen en la misma línea que la partida cubierta.

La contabilización de coberturas es interrumpida cuando la compañía revoca la relación de cobertura, el instrumento de cobertura vence, o es vendido, finalizado o ejercido, o deja de cumplir con los criterios para la contabilización de coberturas. Cualquier ajuste de valor razonable al importe en libros de la partida cubierta derivado del riesgo cubierto se amortiza en ganancias o pérdidas desde esa fecha.

#### *3.13.2 Coberturas del flujo de efectivo*

La parte de los cambios en el valor razonable de los derivados que se determina que es una cobertura eficaz de los flujos de efectivo se reconocerá en otro resultado integral. La parte ineficaz de la ganancia o pérdida del instrumento de cobertura se reconocerá inmediatamente en el resultado del periodo.

Los valores previamente reconocidos en otro resultado integral y, acumulado en el patrimonio se reclasifican a los resultados en los periodos cuando la partida cubierta afecta los resultados, en la misma línea de la partida cubierta reconocida.

La contabilización de coberturas será interrumpida cuando la Compañía revoque la relación de cobertura, cuando el instrumento de cobertura expira, o es vendido, resuelto o ejercido o la cobertura deja de cumplir los requisitos establecidos para la contabilidad de coberturas. La ganancia o pérdida que haya sido reconocida en otro resultado integral y acumulada en el patrimonio continuará en el patrimonio y se reconoce cuando la transacción prevista sea reconocida en los resultados. Cuando ya no se espera que la transacción prevista ocurra, cualquier ganancia o pérdida acumulada en el patrimonio se reconoce inmediatamente en ganancias o pérdidas.

#### **4. JUICIOS Y ESTIMACIONES CONTABLES CRÍTICAS**

**En la aplicación de las políticas contables del Grupo, la Administración ha realizado los siguientes juicios y estimaciones, que tienen efecto significativo sobre los importes reconocidos en los presentes estados financieros consolidados:**

##### **4.1. Incremento significativa en el riesgo crediticio**

La pérdida crediticia esperada se mide a partir de la determinación de una tasa de riesgo asociada por cada escala de vencimientos de la cartera. Dicha tasa se define a partir de la pérdida histórica que se ha presentado en cada nivel de vencimientos con relación a la cartera total clasificada en el mismo. Para contemplar si el crédito de riesgo ha incrementado significativamente la Compañía toma como consideración información prospectiva cuantitativa y cualitativa.

##### **4.2. Plazo de los contratos de arrendamientos**

Para el análisis y valoración de los arrendamientos, se tomó como base la vigencia de cada contrato. El tiempo mínimo de valoración fue de 2 años, tomando en consideración que, si bien no existe evidencia de que se vayan a presentar posibilidades de traslado, tampoco, se tienen a la fecha de presentación una certeza razonable de cuánto será el tiempo de permanencia de la Compañía en dichos inmuebles, pues históricamente se han presentado condiciones favorables en otras áreas geográficas que conllevan a la actividad comercial cambie su estrategia.

##### **4.3. Supuestos para los cálculos actuariales**

El anexo del actuario describe los parámetros establecidos para estimar el cálculo de los pasivos pensionales de acuerdo con el Decreto 1625 de 2018 y en el caso de conmutaciones pensionales parciales de conformidad con el Decreto 1833 de 2018. Estos supuestos incluyen el uso de las tasas establecidas por el DANE para calcular los futuros incrementos de salarios y pensiones.

##### **4.4. Procesos de medidas y valuación del Valor Razonable**

Algunos de los activos y pasivos de la Compañía son medidos a valor razonable para propósito de reporte. La vicepresidencia Administrativa y financiera de la Compañía hace el análisis mensual de los mismos para asegurar la razonabilidad de las cifras presentadas a la Junta Directiva.

Al estimar el valor razonable de un activo o pasivo, la Compañía usa los datos observables de nivel 2 en la medida que estén disponibles.

#### **5. NORMAS EMITIDAS POR EL IASB**

##### **5.1 Incorporadas en Colombia a partir del 1 de enero de 2020**

En el año en curso, la Compañía implementó una serie de nuevas normas y modificaciones las cuales son obligatorias y entraron en vigor en Colombia para el año 2020.

**5.1.1 Impacto en la aplicación de la CINIIF 23 – Incertidumbres frente a los Tratamientos del Impuesto a las Ganancias.** La Compañía ha aplicado por primera vez esta CINIIF de acuerdo con el Decreto 2270 de 2019. Esta interpretación establece como determinar la posición fiscal contable cuando existe incertidumbre sobre los tratamientos del impuesto a las ganancias, que requiere que la compañía determine si las posiciones fiscales inciertas se evalúan por separado o como un grupo, y evaluar si es probable que una autoridad fiscal acepte un tratamiento fiscal incierto utilizado, o propuesto para ser utilizado, por una entidad en sus declaraciones de impuestos sobre la renta. A partir del análisis realizado con el experto tributario de la Compañía, se puede asegurar que no existe incertidumbre sobre que la Autoridad Tributaria no acepte tratamientos fiscales aplicados en las declaraciones de renta de la Compañía por los periodos que se encuentran aún sujetos a fiscalización ya que ellos (los tratamientos) han seguido los lineamientos de la legislación tributaria vigente.

**5.1.2 Enmienda a la NIIF 16 Reducciones del Alquiler Relacionadas con el COVID-19.** Mediante el Decreto 1432 de noviembre de 2020, se adoptó esta enmienda que proporciona un alivio práctico a los arrendatarios en la contabilización de los contratos de alquiler que ocurren como consecuencia directa de COVID-19, al introducir un expediente práctico a la NIIF 16. El expediente práctico permite que un arrendatario opte por no evaluar si un

**COMPAÑÍA DE EMPAQUES S.A. Y SUBSIDIARIAS**  
NOTAS A LOS ESTADOS FINANCIEROS CONSOLIDADOS  
POR LOS AÑOS TERMINADOS EL 31 DE DICIEMBRE DE 2020 Y 2019  
(En miles de pesos, excepto cuando se indique lo contrario)

---

contrato de alquiler relacionado con COVID-19 es una modificación de un arrendamiento. Un arrendatario que haga esta elección contabilizará cualquier cambio en los pagos de arrendamiento que resulten de la concesión de alquiler relacionada con COVID-19 de la misma manera que contabilizaría el cambio aplicando la NIIF 16 si el cambio no fuera una modificación del arrendamiento.

En el ejercicio actual, la Compañía no ha aplicado la modificación a la NIIF 16 (emitida por el IASB en mayo de 2020), debido a que no presentó reducciones en el pago de sus cánones de arrendamiento producto del COVID-19

### 5.1.3 Normas sin impacto

Las siguientes modificaciones no tuvieron impacto material en los estados financieros consolidados:

- *Modificaciones al Marco Conceptual de las Normas NIIF.* De acuerdo con el Decreto 2270 de 2019, la compañía ha adoptado las modificaciones en el año 2020, que incluyen la NIIF 2, NIIF 3, NIIF 6, NIIF 14, NIC 1, NIC 8, NIC 34, NIC 37, NIC 38, CINIIF 12, CINIIF 19, CINIIF 20, CINIIF 22 y SIC-32. Sin embargo, no todas las enmiendas actualizan esos pronunciamientos con respecto a las referencias y citas del Marco para que se refieran al Marco Conceptual revisado. Algunos pronunciamientos solo se actualizan para indicar a qué versión del Marco hacen referencia (el Marco IASC adoptado por el IASB en 2001, el Marco IASB de 2010 o el nuevo Marco revisado de 2018) o para indicar que las definiciones en el Estándar no han sido actualizadas con las nuevas definiciones desarrolladas en el Marco Conceptual revisado.
- *Enmiendas a la NIF 19 Beneficios a Empleados* - De acuerdo con el Decreto 2270 de 2019, la Compañía ha adoptado las modificaciones de la NIC 19 por primera vez en el año 2020, estas modificaciones aclaran que el costo de los servicios pasados (o de la ganancia o pérdida en la liquidación) se calcula midiendo el pasivo (activo) por beneficios definidos utilizando supuestos actualizados y comparando los beneficios ofrecidos y los activos del plan antes y después de la modificación del plan (o reducción o liquidación), pero ignorando el efecto del techo del activo (que puede surgir cuando el plan de beneficios definidos está en una posición de superávit). La NIC 19 aclara que el cambio en el efecto del techo del activo que puede resultar de la modificación del plan (o reducción o liquidación) se determina en un segundo paso y se reconoce de la manera normal en otro resultado integral.
- *Enmienda definición de material NIC 1 Presentación de Estados Financieros.* De acuerdo con el Decreto 2270 de 2019, la compañía ha adoptado las modificaciones a la NIC 1 y la NIC 8 por primera vez en el año en curso. Estas modificaciones facilitan la comprensión de la definición de material en la NIC 1 y no pretenden alterar el concepto subyacente de materialidad en las Normas NIIF. El umbral de la materialidad que influye en los usuarios ha sido cambiado de 'podrían influenciar' a 'razonablemente se espera que puedan influenciar'. Por lo tanto, establece que la entidad en consideración de todos los hechos y circunstancias relevantes no reduce la comprensibilidad de sus estados financieros ocultando información significativa en información sin importancia relativa o agrupando partidas importantes que tienen diferentes naturaleza o funciones.
- *Enmiendas a la NIIF 3 Combinaciones de Negocios.* De acuerdo con el Decreto 2270 de 2019, la Compañía ha adoptado las enmiendas a la NIIF 3 por primera vez en el año en curso. La enmienda aclara que, para ser considerado un negocio, un conjunto adquirido de actividades y activos debe incluir, como mínimo, un aporte y un proceso sustantivo donde estos contribuyan significativamente a la capacidad de crear productos.  
Se elimina la evaluación de si los participantes del mercado son capaces de reemplazar los insumos o procesos faltantes y continuar produciendo productos. Las enmiendas también introducen guías adicionales que ayudan a determinar si se ha adquirido un proceso sustantivo. Se introduce una prueba de concentración opcional que permite una evaluación simplificada de si un conjunto adquirido de actividades y activos no es un negocio. Bajo la prueba de concentración opcional, el conjunto de actividades adquiridas y los activos no son un negocio si sustancialmente todo el valor razonable de los activos adquiridos se concentra en un único activo identificable o grupo de bienes similares. Las modificaciones se aplican prospectivamente a todas las combinaciones de negocios y adquisiciones de activos cuya fecha de adquisición sea el 1 de enero o posterior.

**COMPAÑÍA DE EMPAQUES S.A. Y SUBSIDIARIAS**  
**NOTAS A LOS ESTADOS FINANCIEROS CONSOLIDADOS**  
**POR LOS AÑOS TERMINADOS EL 31 DE DICIEMBRE DE 2020 Y 2019**  
(En miles de pesos, excepto cuando se indique lo contrario)

**5.2 Emitidas por el IASB no Incorporadas en Colombia** – Las siguientes normas han sido emitidas por el IASB, pero aún no han sido incorporadas por Decreto en Colombia:

<b>Norma de Información Financiera</b>	<b>Detalle</b>
NIIF 17 Contratos de Seguro	<p>Establece los principios para el reconocimiento, medición, presentación y revelación de los contratos de seguro dentro del alcance de la Norma.</p> <p>Su objetivo es asegurar que una entidad proporcione información relevante que represente fielmente los contratos de seguros. Esta información proporciona una base para que los usuarios de los estados financieros evalúen el efecto que los contratos de seguro tienen sobre la situación financiera, el rendimiento financiero y los flujos de efectivo de la entidad.</p> <p>Entrada en vigencia a nivel global Enero de 2021</p>
Enmienda NIIF 17 Contratos de Seguro	<p>Esta enmienda se emitió para abordar las preocupaciones y los desafíos de implementación que se identificaron después de la publicación de la NIIF 17. Las modificaciones difieren la fecha de aplicación inicial de la NIIF 17 (que incorpora las modificaciones) a los períodos anuales de presentación de informes que comiencen a partir del 1 de enero de 2023.</p> <p>De forma simultánea, el IASB emitió una extensión de la exención temporal de la aplicación de la NIIF 9 (enmiendas a la NIIF 4) que extiende la fecha de vencimiento fija de la exención temporal de la aplicación de la NIIF 9 en la NIIF 4 a los períodos anuales de presentación de informes que comiencen a partir del 1 de enero de 2023.</p> <p>La NIIF 17 debe aplicarse retroactivamente a menos que sea impracticable, en cuyo caso se aplica el enfoque retrospectivo modificado o el enfoque del valor razonable.</p> <p>Para los efectos de los requerimientos de transición, la fecha de aplicación inicial es el inicio si el periodo anual sobre el que se informa en el que la entidad aplica por primera vez la Norma, y la fecha de transición es el comienzo del periodo inmediatamente anterior a la fecha de aplicación inicial.</p>
NIIF 9 – Instrumentos Financieros	Estas enmiendas modifican los requisitos específicos de contabilidad de coberturas para permitir que la contabilidad de coberturas continúe para las coberturas afectadas durante el periodo de incertidumbre antes de que las partidas cubiertas o
NIIF 7 – Instrumentos Financieros: Información a Revelar	los instrumentos de cobertura afectados por las tasas de interés actuales se modifiquen como resultado de las reformas en curso de las tasas de interés de referencia.
NIC 39- Instrumentos Financieros Reconocimiento y medición	Las modificaciones entrarán en vigor globalmente para los períodos anuales que comiencen a partir del 1 de enero de 2020 y deben aplicarse de forma retroactiva. Se permite la aplicación anticipada.
Reforma de la Tasa de Interés de Referencia Fase 1	

**COMPAÑÍA DE EMPAQUES S.A. Y SUBSIDIARIAS**  
**NOTAS A LOS ESTADOS FINANCIEROS CONSOLIDADOS**  
**POR LOS AÑOS TERMINADOS EL 31 DE DICIEMBRE DE 2020 Y 2019**  
(En miles de pesos, excepto cuando se indique lo contrario)

<b>Norma de Información Financiera</b>	<b>Detalle</b>
NIIF 9 – Instrumentos Financieros	Las enmiendas se relacionan con la modificación de activos financieros, pasivos financieros y pasivos por arrendamiento, requisitos específicos de contabilidad de cobertura y requisitos de revelación aplicando la NIIF 7 para acompañar las modificaciones relativas a modificaciones y contabilidad de coberturas.
NIIF 7 – Instrumentos Financieros: Información a Revelar	<ul style="list-style-type: none"> <li>• Modificación de activos financieros y pasivos financieros y pasivos por arrendamiento. Se introduce un expediente práctico para las modificaciones requeridas por la reforma contabilizando la tasa de interés efectiva actualizada.</li> </ul>
NIC 39- Instrumentos Financieros Reconocimiento y medición	<ul style="list-style-type: none"> <li>• Las operaciones de cobertura (y la documentación relacionada) deben ajustarse para reflejar las modificaciones de la partida cubierta, el instrumento de cobertura y el riesgo cubierto.</li> </ul>
Reforma de la Tasa de Interés de Referencia Fase 2	<ul style="list-style-type: none"> <li>• Revelaciones con el fin de permitir a los usuarios comprender la naturaleza y el alcance de los riesgos que surgen de la reforma del IBOR a los que está expuesta la entidad y como la entidad gestiona esos riesgos.</li> </ul> <p>También se modificó la NIIF 4 para requerir que las aseguradoras que apliquen la exención temporal de la NIIF 9 apliquen las enmiendas en la contabilización de las modificaciones requeridas directamente por la reforma del IBOR.</p> <p>Las modificaciones son efectivas a nivel global para periodos anuales que comiencen a partir del 1 de enero de 2021 y se aplicarán retrospectivamente. Se permite la aplicación anticipada. No se requiere la reexpresión de periodos anteriores. Sin embargo, una entidad puede reexpresar periodos anteriores si, y solo si, es posible sin el uso de retrospectiva.</p>
NIC 1 – Presentación de los Estados Financieros	La modificación de la NIC 1 afecta solamente la presentación de los pasivos como corrientes o no corrientes en el estado de situación financiera y no el monto o el momento del reconocimiento de cualquier activo, pasivo, ingresos o gasto, o la información revelada sobre esos elementos.
Clasificación de pasivos como corrientes o no corrientes	<p>Las modificaciones aclaran que la clasificación de pasivos como corrientes o no corrientes se basa en los derechos que existen al final del período sobre el que se informa, especifican que la clasificación no se ve afectada por las expectativas sobre si una entidad ejercerá su derecho a diferir la liquidación de un pasivo, explique que existen derechos si se cumplen los convenios al final del periodo sobre el que se informa, e introduzca una definición de “liquidación” para dejar claramente establecido que la liquidación se refiere a la transferencia a la contraparte de efectivo, instrumentos de patrimonio, otros activos o servicios.</p> <p>Las modificaciones se aplican retrospectivamente para los periodos anuales que comienzan a partir del 1 de enero de 2023, con aplicación anticipada permitida.</p>
NIIF 3 -Combinaciones de Negocios	Las modificaciones actualizan la NIIF 3 para que se refiera al Marco Conceptual de 2018 en lugar al de 1989. También agrega a la NIIF 3 un requerimiento de que, para las obligaciones dentro del alcance de la NIC 37, una adquirente aplica la NIC 37 para determinar si en la fecha de adquisición existe una obligación presente como

**COMPAÑÍA DE EMPAQUES S.A. Y SUBSIDIARIAS**  
**NOTAS A LOS ESTADOS FINANCIEROS CONSOLIDADOS**  
**POR LOS AÑOS TERMINADOS EL 31 DE DICIEMBRE DE 2020 Y 2019**  
(En miles de pesos, excepto cuando se indique lo contrario)

<b>Norma de Información Financiera</b>	<b>Detalle</b>
Referencia al Marco Conceptual	<p>resultado de eventos pasados. Para un gravamen que estaría dentro del alcance de la CINIIF 21 Gravámenes, la adquiriente aplica la CINIIF 21 para determinar si el evento que genera la obligación que da lugar a un pasivo para pagar el gravamen ha ocurrido en la fecha de adquisición.</p> <p>Finalmente, las modificaciones agregan una declaración explícita de que una adquiriente no reconoce los activos contingentes adquiridos en una combinación de negocios.</p> <p>Las modificaciones son efectivas para combinaciones de negocios para las cuales la fecha de adquisición es en o después del comienzo del primer periodo anual que comienza a partir del 1 de enero de 2022. Se permite la aplicación anticipada si una entidad también aplica todas las demás referencias actualizadas (publicadas junto con el Marco Conceptual actualizado) al mismo tiempo o antes.</p>
NIC 16 – Propiedades, Planta y Equipo  Ingresos antes del uso previsto	<p>Las enmiendas prohíben deducir del costo de un elemento de propiedades, planta y equipo cualquier producto de la venta de elementos producidos antes de que ese activo esté disponible para su uso, es decir, el producto mientras se lleva el activo a la ubicación y condición necesarias para que pueda operar en la manera prevista por la dirección. Por consiguiente, una entidad reconoce estos ingresos por ventas y los costos relacionados en resultados. La entidad mide el costo de esos elementos de acuerdo con la NIC 2- Inventarios.</p> <p>Las enmiendas también aclaran el significado de “probar si un activo está funcionado correctamente”. La NIC 16 ahora especifica esta definición para evaluar si el desempeño técnico y físico del activo es tal que es capaz de ser utilizado en la producción o suministro de bienes o servicios, para alquiler a terceros o con fines administrativos. Si no se presenta por separado en el estado del resultado integral, los estados financieros revelarán los importes de los ingresos y el costo incluidos en el resultado del periodo que se relacionan con elementos producidos que no son un producto de las actividades ordinarias de la entidad, y qué elementos de línea en el estado de resultados integrales incluyen dichos ingresos y costos.</p> <p>Las modificaciones se aplican retrospectivamente, pero solo a los elementos de propiedades, planta equipo que se lleva a la ubicación y condición necesarias para que puedan operar de la manera prevista por la administración en o después del comienzo del primer periodo presentado en los estados financieros en los que la entidad aplica por primera vez las modificaciones.</p> <p>La entidad reconocerá el efecto acumulativo de aplicar inicialmente las modificaciones como un ajuste al saldo inicial de las ganancias acumuladas (u otro componente del patrimonio, según corresponda) al comienzo del primer periodo presentado.</p> <p>Las modificaciones son efectivas para periodos anuales que comiencen a partir del 1 de enero de 2022, y se permite la aplicación anticipada.</p>

**COMPAÑÍA DE EMPAQUES S.A. Y SUBSIDIARIAS**  
**NOTAS A LOS ESTADOS FINANCIEROS CONSOLIDADOS**  
**POR LOS AÑOS TERMINADOS EL 31 DE DICIEMBRE DE 2020 Y 2019**  
(En miles de pesos, excepto cuando se indique lo contrario)

<b>Norma de Información Financiera</b>	<b>Detalle</b>
NIC 37 – Provisiones, Pasivos Contingentes y Activos Contingentes  Contratos onerosos – Costo de cumplir un contrato	<p>Las enmiendas especifican que el “costo de cumplimiento” de un contrato comprende los “costos que se relacionan directamente con el contrato”. Los costos que se relacionan directamente con un contrato consisten en los costos incrementales de cumplir con ese contrato (los ejemplos serían mano de obra directa o materiales) y una asignación de otros costos que se relacionan directamente con el cumplimiento de los contratos (un ejemplo sería la asignación del cargo de depreciación para un elemento de propiedades, planta y equipo utilizado en el cumplimiento del contrato).</p> <p>Las modificaciones se aplican a los contratos para los cuales la entidad aún no ha cumplido con todas sus obligaciones al comienzo del periodo anual sobre el que se informa en el que la entidad aplica por primera vez las modificaciones como un ajuste al saldo inicial de las ganancias acumuladas u otro componente del patrimonio, según corresponda, en la fecha de la aplicación inicial.</p> <p>Las modificaciones son efectivas para periodos anuales que comiencen a partir del 1 de enero de 2022, y se permite la aplicación anticipada.</p>
Mejoras anuales ciclo 2018 – 2020  NIIF 1 Adopción por primera vez de las Normas Internacionales de Información Financiera	<p>La modificación proporciona un alivio adicional a una subsidiaria que se convierte en adoptante por primera vez más tarde que su matriz con respecto a la contabilización de las diferencias de conversión acumuladas. Como resultado de la enmienda, una subsidiaria que usa la exención de la NIIF 1:D16(a) ahora también puede optar por medir las diferencias de conversión acumuladas para todas las operaciones en el extranjero al valor en libros que se incluiría en los estados financieros consolidados de la controladora, con base en la fecha de transición de la matriz a las normas NIIF, si no se realizaron los ajustes por los procedimientos de consolidación y por los efectos de la combinación de negocios en que la matriz adquirió la subsidiaria. Una elección similar está disponible para una asociada o negocio conjunto que use la exención de la NIIF 1: D16(a).</p> <p>La enmienda es efectiva para periodos anuales que comiencen a partir del 1 de enero de 2022, con aplicación anticipada permitida.</p>
Mejoras anuales ciclo 2018 – 2020  NIIF 9 Instrumentos Financieros	<p>La enmienda aclara que al aplicar la prueba del “10%” para evaluar si dar de baja en cuentas un pasivo financiero, una entidad incluye solo los honorarios pagados o recibidos entre la entidad (el prestatario) y el prestamista, incluidos los honorarios pagados o recibidos por la entidad o el prestamista en nombre del otro.</p> <p>La enmienda se aplica prospectivamente a las modificaciones e intercambios que ocurren en o después de la fecha en que la entidad aplica por primera vez la enmienda.</p> <p>La enmienda es efectiva para periodos anuales que comiencen a partir del 1 de enero de 2022, se permite la aplicación anticipada.</p>
Mejoras anuales ciclo 2018 – 2020  NIIF 16 Arrendamientos	<p>La enmienda elimina la ilustración del reembolso de las mejoras del arrendamiento.</p>



**COMPAÑÍA DE EMPAQUES S.A. Y SUBSIDIARIAS**  
**NOTAS A LOS ESTADOS FINANCIEROS CONSOLIDADOS**  
**POR LOS AÑOS TERMINADOS EL 31 DE DICIEMBRE DE 2020 Y 2019**  
(En miles de pesos, excepto cuando se indique lo contrario)

<b>Norma de Información Financiera</b>	<b>Detalle</b>
	Como la enmienda a la NIIF 16 solo se refiere a un ejemplo ilustrativo, no se identifica una fecha de vigencia.
Mejoras anuales ciclo 2018 – 2020 NIC 41 Agricultura	<p>La enmienda elimina el requerimiento de la NIC 41 para que las entidades excluyan los flujos de efectivo por impuestos al medir el valor razonable. Esto alinea la medición del valor razonable de la NIC 41 con los requisitos de la NIIF 13 Medición del valor razonable para usar flujos de efectivo y tasas de descuento internamente consistentes y permite a los preparadores determinar si usar flujos de efectivo y tasas de descuento antes o después de impuestos para el valor razonable más apropiado.</p> <p>La modificación se aplica de forma prospectiva, es decir, para las mediciones del valor razonable en o después de la fecha en que una entidad aplica inicialmente la modificación.</p> <p>La enmienda es efectiva para periodos anuales que comiencen a partir del 1 de enero de 2022, y se permite la aplicación anticipada.</p>

La Compañía realizará la cuantificación del impacto sobre los estados financieros, una vez sea emitido el Decreto que las incorpore en el Marco Técnico Normativo Colombiano.

## **6. AJUSTE RETROACTIVO DE ESTADOS FINANCIEROS**

### *Corrección de errores*

Durante el 2020, la Compañía determinó que existieron errores materiales frente a los estados financieros del periodo anterior. Como consecuencia, esos estados financieros, previamente informados, han sido reexpresados retroactivamente, basado en los criterios establecidos por la NIC 8 – Políticas contables, cambios en estimaciones contables y errores, para reflejar los efectos de estos cambios retroactivamente. El detalle de los ajustes es el siguiente:

Nota 1: la Compañía como arrendataria. Se concluyó que existían contratos de arrendamiento en las subsidiarias que debían ser valorados bajo los lineamientos de NIIF 16, por lo que se efectuaron los ajustes correspondientes a los estados financieros de las subsidiarias. Esta aplicación se efectuó para los contratos que se consideró cumplían con las condiciones definidas por la norma en cuanto a temporalidad y valor, implicando un incremento proporcional en los activos y pasivos de la Compañía, así como el registro del correspondiente costo financiero asociado y la reclasificación según la naturaleza de la transacción como amortización del activo y no como canon de arrendamiento.

Nota 2: compensación de impuestos diferidos. Se registró en el estado de la situación financiera el valor neto de los activos y pasivos por impuestos diferidos.

Nota 3: reconocimiento de descuentos por pronto pago y descuentos. Se reconocieron como menor valor del costo de venta los descuentos otorgados por los proveedores de la Compañía por pronto pago, así como la reclasificación de los descuentos otorgados por la Compañía a sus clientes, por el mismo concepto, como un menor valor de la venta, bajo los lineamientos de la NIIF 15.

Nota 4: segmentos de operación. Se identificaron 4 segmentos de operación, para el cual se efectuarán las revelaciones pertinentes requeridas por la norma. Dicho segmento se definió de acuerdo con las mediciones y revisiones que hace la dirección de la Compañía. Ver en detalle en la nota 30.

**COMPAÑÍA DE EMPAQUES S.A. Y SUBSIDIARIAS**  
**NOTAS A LOS ESTADOS FINANCIEROS CONSOLIDADOS**  
**POR LOS AÑOS TERMINADOS EL 31 DE DICIEMBRE DE 2020 Y 2019**  
(En miles de pesos, excepto cuando se indique lo contrario)

*Cambios en presentación*

Nota 5: en 2020, luego de una revisión completa de sus estados financieros, la Compañía modificó la clasificación de algunas partidas de sus estados financieros para reflejar de mejor manera la forma en que se derivan los beneficios económicos y facilitar la lectura de los estados financieros por parte de los usuarios de estos.

Los errores y cambios de presentación se han corregido reexpresando cada una de las partidas de los estados financieros afectados para períodos anteriores. Las siguientes tablas resumen los impactos en los estados financieros consolidados del Grupo.

**REEXPRESIÓN ESTADO CONSOLIDADO DE SITUACIÓN FINANCIERA**

Al 31 de diciembre de 2019

*Cifras expresadas en miles de pesos*

	2019 (Reexpresado)*	Nota	Reexpresión retroactiva	2019 (Previo)
<b>ACTIVOS</b>				
<b>Activos corrientes</b>				
<b>Total de activos corrientes</b>	<b>195,895,210</b>		-	<b>195,895,210</b>
<b>Activos no corrientes</b>				
Propiedades, planta y equipo	266,023,579	(1)	8,594,797	257,428,782
Activo por impuesto diferido	-	(2)	(1,704,118)	1,704,118
<b>Total de activos no corrientes</b>	<b>276,386,119</b>		<b>6,890,678</b>	<b>269,495,441</b>
<b>TOTAL ACTIVOS</b>	<b>472,281,329</b>		<b>6,890,678</b>	<b>465,390,651</b>
<b>PASIVOS Y PATRIMONIO</b>				
<b>Pasivos corrientes</b>				
Pasivos financieros	93,006,486	(1)	3,290,288	89,716,198
<b>Total pasivos corrientes</b>	<b>163,749,178</b>		<b>3,290,292</b>	<b>160,458,886</b>
<b>Pasivos no corriente</b>				
Pasivos financieros	27,795,196	(1)	5,653,697	22,141,499
Pasivo neto por impuesto diferido	29,777,867	(2)	(1,803,110)	31,580,977
<b>Total pasivos no corrientes</b>	<b>64,647,989</b>		<b>3,850,587</b>	<b>60,797,402</b>
<b>TOTAL PASIVOS</b>	<b>228,397,167</b>		<b>7,140,879</b>	<b>221,256,288</b>
<b>PATRIMONIO</b>				
Ganancia neta del periodo	12,709,487	(1)	(250,192)	12,959,679
Otro resultado integral acumulado	18,960,764		8	18,960,772
<b>TOTAL PATRIMONIO</b>	<b>243,884,162</b>		<b>(250,201)</b>	<b>244,134,363</b>
<b>TOTAL PASIVO Y PATRIMONIO</b>	<b>472,281,329</b>		<b>6,890,678</b>	<b>465,390,651</b>

**COMPAÑÍA DE EMPAQUES S.A. Y SUBSIDIARIAS**  
**NOTAS A LOS ESTADOS FINANCIEROS CONSOLIDADOS**  
**POR LOS AÑOS TERMINADOS EL 31 DE DICIEMBRE DE 2020 Y 2019**  
(En miles de pesos, excepto cuando se indique lo contrario)

REEXPRESIÓN ESTADO CONSOLIDADO DE RESULTADOS  
INTEGRALES

Por el año terminado el 31 de diciembre de 2019

*Cifras expresadas en miles de pesos*

	<b>2019</b> <b>(Reexpresado)*</b>	<b>Nota</b>	<b>Reexpresión</b> <b>retroactiva</b>	<b>2019</b> <b>(Previo)</b>
Ingresos de actividades ordinarias	456,974,821	(3)	(322,414)	457,297,235
Costos de venta	(371,994,075)	(3)	1,666,479	(373,660,554)
<b>Ganancia bruta</b>	<b>84,980,746</b>		<b>1,344,065</b>	<b>83,636,681</b>
Gastos de distribución y venta	(41,621,665)	(3)	97,972	(41,719,637)
Gastos de administración	(17,081,082)	(3)	16,252	(17,097,334)
<b>Ganancia de operación</b>	<b>26,277,999</b>		<b>1,458,289</b>	<b>24,819,710</b>
Costos financieros	(8,831,299)	(1)(3)	225,188	(9,056,487)
Ingresos financieros	249,849	(3)	(1,425,163)	1,675,012
Diferencia en cambio neta	(13,104)		-	(13,104)
Otros ingresos y otros gastos	(971,899)	(5)	(607,507)	(364,392)
<b>Ganancia antes de impuesto</b>	<b>16,711,546</b>		<b>(349,193)</b>	<b>17,060,739</b>
Impuesto a las ganancias	(4,002,059)	(1)	99,001	(4,101,060)
<b>Ganancia neta del periodo</b>	<b>12,709,487</b>		<b>(250,192)</b>	<b>12,959,679</b>
<b>Otros resultados integrales</b>				
<b>Partidas que pueden reclasificarse en resultados:</b>				
Participación en otro resultado integral de conversión de negocio en el extranjero	(786,979)	(1)	194,126	(981,105)
<b>Ganancia/ (pérdidas) partidas que pueden reclasificarse en resultados</b>	<b>(798,305)</b>		<b>194,126</b>	<b>(992,431)</b>
Ganancias (pérdidas) en el valor razonable de instrumentos de patrimonio	(20,587)	(5)	(20,587)	-
Ganancia/ (pérdidas) planes de beneficio definido	(440,090)	(5)	(11,252)	(428,838)
Impuesto a las ganancias relacionado	(147,966)	(5)	(147,966)	-
<b>Ganancia/ (pérdidas) partidas que no serán reclasificadas a resultados</b>	<b>(608,643)</b>		<b>(179,805)</b>	<b>(428,838)</b>
<b>Otros resultados integrales, netos de impuestos</b>	<b>(1,406,948)</b>		<b>14,321</b>	<b>(1,421,269)</b>
<b>Total resultados integrales del periodo</b>	<b>11,302,539</b>		<b>(235,871)</b>	<b>11,538,410</b>

**7. EFECTIVO Y EQUIVALENTES DE EFECTIVO**

El efectivo y equivalentes de efectivo al final del periodo sobre el que se informa como se muestra en el estado de flujo de efectivo puede ser conciliado con las partidas relacionadas en el estado de situación financiera de la siguiente manera:

**COMPAÑÍA DE EMPAQUES S.A. Y SUBSIDIARIAS**  
**NOTAS A LOS ESTADOS FINANCIEROS CONSOLIDADOS**  
**POR LOS AÑOS TERMINADOS EL 31 DE DICIEMBRE DE 2020 Y 2019**  
(En miles de pesos, excepto cuando se indique lo contrario)

	<u>2020</u>	<u>2019</u>
Saldo en bancos	26,921,239	9,449,794
Inversiones a la vista (TIDIS)	447,642	661,637
Efectivo en cajas	41,075	72,272
	<u>27,409,956</u>	<u>10,183,703</u>

**Transacciones que no resultaron en flujos de efectivo**

Durante el ejercicio, la Compañía celebró las siguientes actividades de financiamiento y de inversión que no resultaron en flujos de efectivo y que no se reflejan en el estado consolidado de flujos de efectivo:

- Disposición de vehículos con un valor en conjunto de \$348,847.

**8. CUENTAS COMERCIALES POR COBRAR Y OTRAS CUENTAS POR COBRAR**

<u>Corrientes</u>	<u>2020</u>	<u>2019</u>
Cuentas por cobrar a clientes	79,191,400	77,769,780
Otras cuentas por cobrar a terceros	595,644	1,132,667
Cuentas por cobrar empleados	484,604	1,164,583
Cuentas por cobrar a terceros - fique	55,999	-
Deterioro	(703,863)	(462,102)
	<u>79,623,784</u>	<u>79,604,928</u>

<u>No corrientes</u>	<u>2020</u>	<u>2019</u>
Cuentas por cobrar a clientes de difícil cobro	2,888,498	3,105,699
Garantías	627,998	526,245
Cuentas por cobrar a trabajadores	563,320	385
Reclamaciones	146,187	-
Depósitos	-	127,606
Deterioro	(2,888,498)	(3,105,699)
	<u>1,337,505</u>	<u>654,236</u>

Las "Garantías" corresponden a recursos aportados por la Compañía a un patrimonio autónomo constituido para respaldar créditos efectuados por algunos agricultores que necesitan recursos para la siembra de fique. Con dichos agricultores la Compañía tiene contratos de suministro en los cuales se asegura que la producción del fique sembrado será comprada a futuro por la entidad. De estos recursos no se percibe ningún tipo de rendimiento financiero, por lo que se reconoce en el estado de resultados integrales un deterioro del valor del dinero en el tiempo una vez es aportado y es revisado cada trimestre de acuerdo con las tasas aportadas en los extractos del patrimonio autónomo.

**8.1 Cuentas por cobrar a clientes**

El período de crédito promedio en ventas de bienes es de 60 días.

La Compañía siempre mide el deterioro para cuentas por cobrar a clientes en un monto igual a la pérdida esperada de los créditos de por vida. Las pérdidas crediticias esperadas en cuentas por cobrar a clientes se estiman utilizando una matriz de provisiones en referencia a la experiencia de incumplimiento anterior del deudor y un análisis de la situación financiera actual del deudor, ajustado por factores que son específicos de los deudores, las condiciones económicas generales de la industria en la que operan los deudores y una evaluación de la dirección actual y pronosticada de las condiciones en la fecha del informe.

**COMPAÑÍA DE EMPAQUES S.A. Y SUBSIDIARIAS**  
**NOTAS A LOS ESTADOS FINANCIEROS CONSOLIDADOS**  
**POR LOS AÑOS TERMINADOS EL 31 DE DICIEMBRE DE 2020 Y 2019**  
(En miles de pesos, excepto cuando se indique lo contrario)

Antes de aceptar cualquier nuevo cliente, la Compañía utiliza un sistema externo de calificación crediticia para evaluar la calidad crediticia del cliente potencial y define los límites de crédito por cliente. Los límites y calificaciones atribuidos a los clientes se revisan dos veces al año.

No se ha presentado ningún cambio en las técnicas de estimación o suposiciones significativas realizadas durante el período de informe actual.

La Compañía castiga una cuenta por cobrar a clientes cuando hay información que indica que el deudor se encuentra en graves dificultades financieras y no existe una perspectiva realista de recuperación, por ejemplo, cuando el deudor haya sido colocado en liquidación o haya entrado en un proceso de quiebra, o cuando los créditos comerciales estén vencidos por dos años, lo que ocurra primero. Ninguna de las cuentas por cobrar comerciales que se hayan dado de baja está sujeta a actividades de cumplimiento.

La siguiente tabla detalla el perfil de los riesgos de las cuentas por cobrar basándose en la matriz de provisiones de la Compañía:

<b>31 de diciembre de 2020</b>	<b>Menor a 30 días</b>	<b>Entre 31 y 60 días</b>	<b>Entre 61 y 90 días</b>	<b>Mayor a 120 días</b>	<b>Total</b>
Tasa de Pérdida esperada de crédito	0.00%	18.00%	0.00%	65.50%	
Valor en libros bruto total estimado del incumplimiento	73,617,748	3,910,358	1,278,237	4,409,802	83,216,145
Pérdidas esperadas durante la vida del crédito	-	703,863	-	2,888,498	3,592,361
					<b>79,623,784</b>

<b>31 de diciembre de 2019</b>	<b>Menor a 30 días</b>	<b>Entre 31 y 60 días</b>	<b>Entre 61 y 90 días</b>	<b>Mayor a 120 días</b>	<b>Total</b>
Tasa de Pérdida esperada de crédito	0.00%	0.00%	0.00%	67.39%	
Valor en libros bruto total estimado del incumplimiento	68,454,548	6,648,630	2,775,071	5,294,480	83,172,729
Pérdidas esperadas durante la vida del crédito	-	-	-	3,567,801	3,567,801
					<b>79,604,928</b>

La siguiente tabla muestra el movimiento en las pérdidas crediticias esperadas durante la vida del crédito que ha sido reconocido para las cuentas por cobrar a clientes de acuerdo con el enfoque simplificado:

<b>Saldo al 01 enero de 2019</b>	<b>(3,345,191)</b>
Deterioro reconocido en el resultado del periodo	(565,505)
Reversiones de pérdidas por deterioro	371,261
Otras reclasificaciones	(28,366)
<b>Saldo al 31 de diciembre de 2019</b>	<b>(3,567,801)</b>
Deterioro reconocido en el resultado del periodo	(442,652)
Reversiones de pérdidas por deterioro	418,092
<b>Saldo al 31 de diciembre de 2020</b>	<b>(3,592,361)</b>

**9. INVENTARIOS**

	<b>2020</b>	<b>2019</b>
Mercancía no fabricada por la empresa	18,588,475	29,263,836
Materias primas	17,474,479	23,879,172
Productos terminados	11,656,202	11,791,367
Materiales, repuestos y accesorios	8,443,315	7,648,655
Productos en proceso	8,085,420	8,990,135
Inventarios en tránsito	3,211,309	13,522,668
Insumos para adquisición de fique	451,461	447,690
Deterioro de inventarios	(350,243)	(508,805)
	<b>67,560,418</b>	<b>95,034,718</b>

**COMPAÑÍA DE EMPAQUES S.A. Y SUBSIDIARIAS**  
**NOTAS A LOS ESTADOS FINANCIEROS CONSOLIDADOS**  
**POR LOS AÑOS TERMINADOS EL 31 DE DICIEMBRE DE 2020 Y 2019**  
(En miles de pesos, excepto cuando se indique lo contrario)

El costo de los inventarios reconocido como un costo de venta durante el periodo fue de \$380,753,649 (31 de diciembre de 2019: \$371,994,075).

Compañía de Empaques S.A. ha venido adelantando programas con distintas comunidades para incentivar la siembra de la planta de la que se produce la fibra de fique. En esto, ha venido haciendo inversiones en suministro de semilla, herramientas para desfibrado y asesoría técnica. Debido a que éstos son cultivos de rendimiento tardío. A partir del 2020, se comenzó a recibir el producto de las primeras cosechas. Ante este evento, se han venido celebrando contratos con los dueños de las plantaciones en los que se garantiza que la producción será vendida a Compañía de Empaques S.A. Durante el 2020, se compraron cosechas por valor \$380.781 como producto de las semillas entregadas.

La caída en el nivel de inventario de materia prima obedece a situaciones estrictamente de mercado, es decir, cuando las condiciones de precio de materia prima resultan favorables, la Compañía adquiere cantidades importantes para asegurar un buen costo. Adicionalmente, en las subsidiarias, existió una disminución importante debido a una política de manejo adecuado del capital de trabajo neto operativo, se trata de mantener menos stock para hacer más rentable la operación.

**10. GASTOS PAGADOS POR ANTICIPADO Y OTROS ACTIVOS NO FINANCIEROS**

	<u>2020</u>	<u>2019</u>
Gastos pagados por anticipado	683,953	606,007
Licencias de Software	121,681	338,703
	<u>805,634</u>	<u>944,710</u>

**11. PROPIEDADES, PLANTA Y EQUIPO**

Las propiedades, planta y equipo comprenden los activos propios y arrendados, así:

	<u>2020</u>	<u>2019</u>
Propiedades, planta y equipo propia	218,320,711	222,704,084
Propiedades y equipos en arrendamiento con entidades financieras	35,235,980	34,724,698
Activos por derecho de uso - NIIF 16	9,127,695	8,594,797
	<u>262,684,386</u>	<u>266,023,579</u>

A nivel más detallado comprende los siguientes elementos por su naturaleza:

**COMPAÑÍA DE EMPAQUES S.A. Y SUBSIDIARIAS**  
**NOTAS A LOS ESTADOS FINANCIEROS CONSOLIDADOS**  
**POR LOS AÑOS TERMINADOS EL 31 DE DICIEMBRE DE 2020 Y 2019**  
(En miles de pesos, excepto cuando se indique lo contrario)

	<b>2020</b>	<b>2019</b>
Terrenos	124,988,930	124,988,930
Maquinaria y equipo	61,655,387	58,399,958
Construcciones y edificaciones	58,988,661	67,866,397
Equipo de oficina	2,477,211	2,381,937
Flota y equipo de transporte	2,189,773	2,223,246
Propiedades, planta y equipo en tránsito	1,953,401	2,502,002
Equipo de cómputo	999,786	(4,170,020)
Depreciación acumulada	(34,932,438)	(31,488,366)
<b>Subtotal propiedades, planta y equipo propia</b>	<b>218,320,711</b>	<b>222,704,084</b>
Maquinaria y equipo	44,448,338	39,730,972
Propiedades, planta y equipo en tránsito	1,661,541	2,686,741
Equipo de cómputo	1,203,925	818,973
Equipo de oficina	971,596	971,596
Depreciación acumulada	(13,049,420)	(9,483,584)
<b>Subtotal propiedades y equipos en arrendamiento</b>	<b>35,235,980</b>	<b>34,724,698</b>
Construcciones y edificaciones	16,397,293	12,084,775
Depreciación acumulada	(7,269,598)	(3,489,978)
<b>Subtotal propiedades y equipos por derecho de uso</b>	<b>9,127,695</b>	<b>8,594,797</b>
<b>Total propiedades planta y equipo</b>	<b>262,684,386</b>	<b>266,023,579</b>

El siguiente es el movimiento de los activos bajo arrendamiento con entidades financieras:

	Maquinaria y equipo	Muebles y enseres	Equipo de cómputo y comunicación	Propiedades, planta y equipo en tránsito	Total
<b>Saldo al 01 de enero de 2019</b>	<b>37,202,732</b>	<b>702,196</b>	<b>689,302</b>	<b>2,501,730</b>	<b>41,095,960</b>
Adiciones	2,674,444	269,400	461,914	185,011	3,590,769
Retiros	(146,204)	-	(332,243)	-	(478,447)
<b>Saldo final al 31 de diciembre de 2019</b>	<b>39,730,972</b>	<b>971,596</b>	<b>818,973</b>	<b>2,686,741</b>	<b>44,208,282</b>
Adiciones	3,692,166	-	390,693	-	4,082,859
Retiros	-	-	(5,741)	-	(5,741)
Transferencias	1,025,200	-	-	(1,025,200)	-
<b>Saldo final al 31 de diciembre de 2020</b>	<b>44,448,338</b>	<b>971,596</b>	<b>1,203,925</b>	<b>1,661,541</b>	<b>48,285,400</b>
<b>Depreciación</b>					
<b>Depreciación acumulada al 01 de enero de 2019</b>	<b>5,735,814</b>	<b>257,016</b>	<b>445,003</b>	<b>-</b>	<b>6,437,833</b>
Depreciación del periodo	2,864,685	113,348	276,637	-	3,254,670
Depreciación bajas	-	-	(208,919)	-	(208,919)
<b>Saldo final al 31 de diciembre de 2019</b>	<b>8,600,499</b>	<b>370,364</b>	<b>512,721</b>	<b>-</b>	<b>9,483,584</b>
Depreciación del periodo	3,186,862	143,187	241,528	-	3,571,577
Depreciación bajas	-	-	(5,741)	-	(5,741)
<b>Saldo final al 31 de diciembre de 2020</b>	<b>11,787,361</b>	<b>513,551</b>	<b>748,508</b>	<b>-</b>	<b>13,049,420</b>
<b>Valor en libros neto</b>					
<b>Saldo en libros al 31 de diciembre de 2019</b>	<b>31,130,473</b>	<b>601,232</b>	<b>306,252</b>	<b>2,686,741</b>	<b>34,724,698</b>
<b>Saldo en libros al 31 de diciembre de 2020</b>	<b>32,660,977</b>	<b>458,045</b>	<b>455,417</b>	<b>1,661,541</b>	<b>35,235,980</b>

La Compañía arrienda varios activos entre los que se encuentran maquinaria, muebles, enseres y equipos informáticos. El plazo promedio de arrendamiento es de 5 años.

**COMPAÑÍA DE EMPAQUES S.A. Y SUBSIDIARIAS**  
**NOTAS A LOS ESTADOS FINANCIEROS CONSOLIDADOS**  
**POR LOS AÑOS TERMINADOS EL 31 DE DICIEMBRE DE 2020 Y 2019**  
(En miles de pesos, excepto cuando se indique lo contrario)

---

Adicional, los activos por derecho de uso referentes a aplicación de NIIF 16 son los siguientes:

	<u>2020</u>	<u>2019</u>
<b>Saldo al 01 de enero - costo</b>	<b>12,084,774</b>	-
Adiciones	4,312,519	12,084,774
<b>Saldo final al 31 de diciembre - Costo</b>	<b>16,397,293</b>	<b>12,084,774</b>
<b>Saldo al 01 de enero - depreciación</b>	<b>(3,489,978)</b>	-
Depreciación del periodo	(3,779,620)	(3,489,978)
<b>Saldo final al 31 de diciembre - depreciación</b>	<b>(7,269,598)</b>	<b>(3,489,978)</b>
<b>Saldo en libros al 31 de diciembre</b>	<b>9,127,695</b>	<b>8,594,796</b>

Por último, el movimiento de las propiedades, planta y equipos propios, son:



**COMPAÑÍA DE EMPAQUES S.A. Y SUBSIDIARIAS**  
**NOTAS A LOS ESTADOS FINANCIEROS CONSOLIDADOS**  
**POR LOS AÑOS TERMINADOS EL 31 DE DICIEMBRE DE 2020 Y 2019**  
(En miles de pesos, excepto cuando se indique lo contrario)

Costo	Terrenos	Construcciones y edificaciones	Maquinaria y equipo	Muebles y enseres	Equipo de cómputo y comunicación	Vehículos	Propiedades, planta y equipo en tránsito	Total
<b>Saldo al 01 de enero de 2019</b>	<b>124,988,930</b>	<b>57,152,247</b>	<b>59,143,833</b>	<b>2,417,208</b>	<b>852,683</b>	<b>2,135,627</b>	<b>1,576,367</b>	<b>248,266,895</b>
Adiciones	-	1,110,115	2,303,844	117,080	12,632	180,907	1,283,282	5,007,860
Retiros	-	-	(3,047,719)	(152,351)	123,325	(93,288)	(357,646)	(3,527,679)
Otros	-	(29,411)	-	-	-	-	-	(29,411)
<b>Saldo final al 31 de diciembre de 2019</b>	<b>124,988,930</b>	<b>58,232,951</b>	<b>58,399,958</b>	<b>2,381,937</b>	<b>988,640</b>	<b>2,223,246</b>	<b>2,502,003</b>	<b>249,717,665</b>
Adiciones	-	755,710	2,815,934	119,725	16,843	906,464	-	4,614,676
Retiros	-	-	(109,106)	(24,451)	(5,697)	(939,937)	-	(1,079,191)
Transferencias	-	-	548,601	-	-	-	(548,601)	-
<b>Saldo final al 31 de diciembre de 2020</b>	<b>124,988,930</b>	<b>58,988,661</b>	<b>61,655,387</b>	<b>2,477,211</b>	<b>999,786</b>	<b>2,189,773</b>	<b>1,953,402</b>	<b>253,253,150</b>
<b>Depreciación</b>								
<b>Depreciación acumulada al 01 de enero de 2019</b>	-	<b>5,320,754</b>	<b>13,046,971</b>	<b>1,073,269</b>	<b>544,233</b>	<b>826,400</b>	-	<b>20,811,627</b>
Depreciación del periodo	-	1,178,169	5,927,045	213,493	98,504	392,196	-	7,809,407
Depreciación bajas	-	-	(1,519,838)	(59,671)	-	(27,944)	-	(1,607,453)
<b>Saldo final al 31 de diciembre de 2019</b>	-	<b>6,498,923</b>	<b>17,454,178</b>	<b>1,227,091</b>	<b>642,737</b>	<b>1,190,652</b>	-	<b>27,013,581</b>
Depreciación del periodo	-	1,277,883	6,633,598	215,373	116,497	373,449	-	8,616,800
Traslado depreciación leasing	-	-	-	-	5,741	-	-	5,741
Depreciación bajas	-	-	(27,500)	(10,188)	(5,988)	(660,007)	-	(703,683)
<b>Saldo final al 31 de diciembre de 2020</b>	-	<b>7,776,806</b>	<b>24,060,276</b>	<b>1,432,276</b>	<b>758,987</b>	<b>904,094</b>	-	<b>34,932,439</b>
<b>Valor en libros neto</b>								
<b>Saldo en libros al 31 de diciembre de 2019</b>	<b>124,988,930</b>	<b>51,734,028</b>	<b>40,945,780</b>	<b>1,154,846</b>	<b>345,903</b>	<b>1,032,594</b>	<b>2,502,003</b>	<b>222,704,084</b>
<b>Saldo en libros al 31 de diciembre de 2020</b>	<b>124,988,930</b>	<b>51,211,855</b>	<b>37,595,111</b>	<b>1,044,935</b>	<b>240,799</b>	<b>1,285,679</b>	<b>1,953,402</b>	<b>218,320,711</b>

**COMPAÑÍA DE EMPAQUES S.A. Y SUBSIDIARIAS**  
**NOTAS A LOS ESTADOS FINANCIEROS CONSOLIDADOS**  
**POR LOS AÑOS TERMINADOS EL 31 DE DICIEMBRE DE 2020 Y 2019**  
(En miles de pesos, excepto cuando se indique lo contrario)

**11.1 Medición del valor razonable de terrenos y edificios**

Los terrenos y edificios están presentados en sus importes revaluados, siendo el valor razonable a la fecha de revaluación, menos cualquier depreciación acumulada posterior y pérdidas por deterioro acumuladas posteriores. Las mediciones del valor razonable de los terrenos y edificios en propiedad de la compañía fueron realizadas por Coninsa y Ramón H. en noviembre de 2018. Son valuadores independientes no relacionados con la compañía. Coninsa y Ramón H. se encuentra inscrita a la Corporación Autoregulator Nacional de Evaluadores ARA, y es miembro de Lonja de Propiedad Raíz de Medellín y Antioquia. Tienen calificaciones apropiadas y experiencia reciente en la medición del valor razonable de propiedades en lugares relevantes.

El valor razonable de los terrenos en propiedad fue determinado con base en el enfoque de Mercado comparable que refleja los precios de transacciones recientes para propiedades similares y el enfoque de Costo de Reposición depreciado que se basa en la determinación del costo de la construcción actualizado menos la depreciación por antigüedad, estado de conservación y obsolescencia.

La política de la Compañía es realizar valoraciones al edificio y al terreno cada 5 años. El último avalúo fue realizado en 2018, no obstante, durante estos años no se han presentado eventos que muestren evidencia de cambios significativos en su valor.

Al 31 de diciembre de 2020, la Compañía ha entrado a un acuerdo contractual por la adquisición de propiedad, planta y equipo por \$1.953.401 (2019: \$2.502.003).

**12. INSTRUMENTOS DE PATRIMONIO**

Las inversiones no se mantienen para negociación. En cambio, se llevan a cabo para fines estratégicos a largo plazo. Su porcentaje de participación es inferior al 1% y no se tienen acuerdos contractuales donde la Compañía pueda ejercer influencia significativa. Estas inversiones no cotizan en un mercado público y no cuentan con información observable pública. En consecuencia, la Administración de la Compañía ha optado por designar estas inversiones en instrumentos de patrimonio medidas a su costo como mejor evidencia de su valor razonable.

<b>Participaciones:</b>	<b>N° acciones</b>	<b>Participación %</b>	<b>2020</b>	<b>2019</b>
Centro de Exposiciones S.A.	88,811	0.05	169,048	169,048
Promotora de Hoteles de Turismo S.A.	25,899	0.09	153,433	153,433
Setas Colombianas S.A.	42,437	0.00003	19,645	19,645
Promotora de Proyectos S.A.	4,064	0.032	13,505	13,505
			<b>355,631</b>	<b>355,631</b>

**13. ACTIVOS POR IMPUESTOS**

	<b>2020</b>	<b>2019</b>
<b>Impuesto de renta vigencia actual</b>		
Autorretención ventas	6,612,398	6,145,174
Autorretención especial renta	2,071,413	1,980,464
IVA en adquisición activos fijos	1,071,659	684,336
Otras autorretenciones	641,876	224,839
Autorretención servicios	100,345	114,862
<b>Saldo a favor en impuesto de renta vigencia actual</b>	<b>10,497,691</b>	<b>9,149,675</b>
<b>Impuesto de renta vigencia anterior</b>		
Retenciones en la fuente sobre Industria y Comercio	404,734	272,018
<b>Saldo a favor en impuesto de renta vigencia anterior</b>	<b>404,734</b>	<b>272,018</b>

**Impuesto de industria y comercio por pagar**

**COMPAÑÍA DE EMPAQUES S.A. Y SUBSIDIARIAS**  
**NOTAS A LOS ESTADOS FINANCIEROS CONSOLIDADOS**  
**POR LOS AÑOS TERMINADOS EL 31 DE DICIEMBRE DE 2020 Y 2019**  
(En miles de pesos, excepto cuando se indique lo contrario)

Autorretención industria y comercio	542,835	705,458
<b>Impuesto de industria y comercio por pagar</b>	<b><u>542,835</u></b>	<b><u>705,458</u></b>
<b>Total activos por impuestos corrientes</b>	<b><u>11,445,260</u></b>	<b><u>10,127,151</u></b>

**14. OTROS ACTIVOS**

Este valor corresponde a los recursos girados en virtud de un contrato, en el cual las partes se obligan a mantener y cosechar cierto número de hectáreas de plantas de fique. Una vez las plantas entren en etapa productiva, el fique resultante será entregado a Compañía de Empaques S.A., con cargo al valor girado. Cuando se haya agotado el saldo a favor de Compañía de Empaques S.A. El objetivo del contrato es la exclusividad para la compra del fique.

	<u>2020</u>	<u>2019</u>
Anticipos para adquisición de inventarios	13,083,298	9,352,673
	<b><u>13,083,298</u></b>	<b><u>9,352,673</u></b>

El movimiento de este rubro en 2020 fue el siguiente:

	<u>2020</u>	<u>2019</u>
<b>Saldo al 01 de enero</b>	<b>9,352,673</b>	<b>6,765,904</b>
Incremento por anticipos entregados	3,755,401	2,634,997
Abonos pago con fique	(24,776)	(48,228)
<b>Saldo final al 31 de diciembre</b>	<b><u>13,083,298</u></b>	<b><u>9,352,673</u></b>

**15. PASIVOS FINANCIEROS**

	<u>2020</u>	<u>2019</u>
<b>Corrientes</b>		
Préstamos bancarios	57,576,332	78,593,903
Obligaciones por arrendamiento con entidades financieras	10,061,099	10,094,886
Pasivo por arrendamientos NIIF 16	4,596,468	3,290,288
Operaciones de cobertura (ver nota 31)	2,842,909	1,027,409
	<b><u>75,076,808</u></b>	<b><u>93,006,486</u></b>
<b>No corrientes</b>		
Préstamos bancarios	11,970,784	12,950,327
Obligaciones por arrendamiento con entidades financieras	8,235,766	9,191,171
Pasivo por arrendamientos NIIF 16	5,061,370	5,653,698
	<b><u>25,267,920</u></b>	<b><u>27,795,196</u></b>
	<b>100,344,728</b>	<b>120,801,682</b>

Las otras características principales de los préstamos y arrendamientos de la Compañía son las siguientes:

**COMPAÑÍA DE EMPAQUES S.A. Y SUBSIDIARIAS**  
**NOTAS A LOS ESTADOS FINANCIEROS CONSOLIDADOS**  
**POR LOS AÑOS TERMINADOS EL 31 DE DICIEMBRE DE 2020 Y 2019**  
(En miles de pesos, excepto cuando se indique lo contrario)

Tipo de Préstamo	Moneda	Tipo	Desde	Hasta	Valor nominal		Valor en libros	
					2020	2019	2020	2019
Obligaciones por arrendamiento	COP	DTF	0,22%	3,75%	17.275.426	15.659.546	7.216.421	8.126.408
Obligaciones por arrendamiento	COP	DTF	2,77%	5,00%	-	1.970.721	-	366.333
Obligaciones por arrendamiento	COP	IBR	2,50%	3,90%	14.296.665	13.217.596	5.503.166	6.765.868
Obligaciones por arrendamiento	COP	TASA FIJA	0,83%	7,59%	805.607	220.277	1.447.770	59.777
Préstamos bancarios	COP	DTF	0,22%	3,80%	16.670.618	15.720.618	9.483.134	12.054.890
Préstamos bancarios	COP	DTF	0,00%	2,20%	7.090	3.507.090	1.794	1.005.614
Préstamos bancarios	COP	IBR	0,00%	3,95%	34.026.461	13.057.385	31.517.045	12.331.932
Préstamos bancarios	COP	IBR	1,60%	2,87%	4.000.000	6.391.881	2.265.692	4.013.122
Préstamos bancarios	USD	LIBOR	0,70%	1,10%	790	617.894	2.711.675	3.416.218
Préstamos bancarios	USD	TASA FIJA	1,68%	3,03%	162.800	277	558.812	909.355
Préstamos bancarios	USD				14	26	47.572	86.084
Préstamos bancarios	USD	LIBOR	0,00%	1,60%	6.920	17.290	23.752.900	56.661.753
Préstamos bancarios	USD	TASA FIJA	2,90%	3,30%	700	1.150	2.402.750	3.768.711
Pasivo por arrendamiento NIIF 16	COP	IPC	2,00%	2,00%	2.168.704	1.041.946	2.168.704	1.041.946
Pasivo por arrendamiento NIIF 16	COP		4,71%	4,93%	6.893.252	7.122.066	6.893.252	7.122.066
Pasivo por arrendamiento NIIF 16	USD				174	238	595.881	779.974
Intereses por pagar	COP				927.830	1.185.039	927.830	1.185.039
Otros pasivos por arrendamiento	COP				2.691	10.940	2.691	10.940
Operaciones de Cobertura	COP				2.842.908	1.027.410	2.842.908	1.027.410
Tarjetas de crédito	COP				4.731	50.497	4.731	50.497
Sobregiros	COP				-	17.745	-	17.745
							<b>100.344.728</b>	<b>120.801.682</b>

**Conciliación de las obligaciones derivadas de las actividades de financiamiento**

La tabla que se presenta a continuación detalla los cambios en los pasivos de la Entidad que surgen de las actividades de financiamiento, incluyendo cambios tanto en efectivo como en equivalentes de efectivo. Los pasivos que surgen de actividades de financiamiento son aquellos para los cuales los flujos de efectivo fueron, o los flujos futuros serán, clasificados en el estado consolidado de flujos de efectivo de la Compañía como flujos de efectivo de actividades de financiamiento.

**COMPAÑÍA DE EMPAQUES S.A. Y SUBSIDIARIAS**  
**NOTAS A LOS ESTADOS FINANCIEROS CONSOLIDADOS**  
**POR LOS AÑOS TERMINADOS EL 31 DE DICIEMBRE DE 2020 Y 2019**  
**(En miles de pesos, excepto cuando se indique lo contrario)**

	01/01/2019	Financiamiento de Flujo de Efectivo	Componente del capital variable	Ajustes de valor razonable	Nuevos arrendamientos financieros	Otros cambios	31/12/2019
	<b>123,750,969</b>	<b>(20,653,109)</b>	-	-	<b>8,943,985</b>	<b>8,799,977</b>	<b>120,801,682</b>
Pasivos Financieros	123,750,969	(15,533,859)	-	-	8,943,985	3,640,587	120,801,682
Dividendos por pagar	1,250,000	(5,119,250)	-	-	-	5,159,390	1,290,140
	01/01/2020	Financiamiento de Flujo de Efectivo	Componente del capital variable	Ajustes de valor razonable	Nuevos arrendamientos financieros	Otros cambios	31/01/20
	<b>122,091,822</b>	<b>(28,542,373)</b>	-	-	-	<b>8,278,027</b>	<b>101,827,476.00</b>
Préstamos bancarios	120,801,682	(22,804,379)	-	-	-	2,347,425	100,344,728
Dividendos por pagar	1,290,140	(5,737,994)	-	-	-	5,930,602	1,482,748

- (i) Los flujos de efectivo procedentes de préstamos bancarios, préstamos de partes relacionadas y otros préstamos constituyen el importe neto de los ingresos procedentes de préstamos y reembolsos de préstamos en el estado de flujos de efectivo.
- (ii) Otros cambios incluyen intereses devengados y diferencia en cambio.

Las compañías no enfrentan un riesgo de liquidez significativo con respecto a sus pasivos por arrendamiento. Los pasivos por arrendamiento se controlan dentro de la función de tesorería de las compañías.

**16. CUENTAS COMERCIALES POR PAGAR Y OTRAS CUENTAS POR PAGAR**

	<u>2020</u>	<u>2019</u>
Proveedores nacionales	27,170,883	21,519,362
Costos y gastos por pagar	8,870,207	9,790,000
Proveedores del exterior	4,327,592	19,548,978
Dividendos por pagar	1,482,748	1,290,140
Retención en la fuente	1,163,123	967,806
Retenciones y aportes de nómina	880,326	923,975
Impuesto a las ventas retenido	97,295	108,484
Impuesto de industria y comercio retenido	88,404	113,563
Acreedores varios	13,844	9,854
	<b>44,094,422</b>	<b>54,272,162</b>

Las cuentas por pagar y devengos comerciales comprenden principalmente montos pendientes para compras comerciales y costos corrientes. El período de crédito promedio tomado para compras comerciales es de 30 a 90 días. Para los proveedores no se cobran intereses sobre las cuentas por pagar comerciales durante los primeros 90 días a partir de la fecha de la factura. Posteriormente, se cobran intereses sobre los saldos pendientes a varias tasas de interés. La Compañía cuenta con políticas de gestión de riesgos financieros para garantizar que todas las cuentas por pagar se paguen dentro de los términos de crédito previamente acordados.

**COMPAÑÍA DE EMPAQUES S.A. Y SUBSIDIARIAS**  
**NOTAS A LOS ESTADOS FINANCIEROS CONSOLIDADOS**  
**POR LOS AÑOS TERMINADOS EL 31 DE DICIEMBRE DE 2020 Y 2019**  
(En miles de pesos, excepto cuando se indique lo contrario)

**17. BENEFICIOS A LOS EMPLEADOS**

La compañía otorga los siguientes beneficios a los empleados:

**Corrientes**

	<b>2020</b>	<b>2019</b>
Salarios y prestaciones	155,136	44,034
Pensiones de jubilación	621,714	616,777
Plan de prima de jubilación	22,255	15,072
Cesantías	2,734,952	2,324,726
Cesantías retroactivas	10,333	55,316
Interés Cesantías	311,640	321,639
Vacaciones	1,665,661	1,511,029
Otras bonificaciones y primas	1,524,875	1,409,909
Prima de antigüedad	100,742	127,674
	<b>7,147,308</b>	<b>6,426,176</b>

**No corrientes**

	<b>2020</b>	<b>2019</b>
Pensión de Jubilación	4,802,820	4,860,378
Pensión de Jubilación Ecuador	1,892,300	1,463,432
Cesantías retroactivas	54,238	182,204
Prima de Jubilación	128,226	123,527
Prima de Antigüedad	489,041	445,385
	<b>7,366,625</b>	<b>7,074,926</b>

El detalle de los planes de beneficio que tiene la compañía es el siguiente:

**17.1. Bonificaciones quinquenales**

Las bonificaciones por tiempo de servicio son otorgadas a los empleados cada que cumplen 5 años de servicio continuo y el monto depende del salario devengado en el momento de reconocimiento del beneficio. Consecuentemente, la proyección de salarios es una variable fundamental en el cálculo que se estima teniendo en cuenta los incrementos plausibles de acuerdo al nivel salarial modelado por medio del estudio de escala salarial a partir de la información histórica de salarios, los incrementos según la inflación y las políticas internas de la misma. El monto proyectado del beneficio se afecta por la probabilidad de que el empleado continúe en la empresa a la fecha del reporte. La probabilidad está afectada por la tasa de mortalidad física y la mortalidad laboral.

A continuación, se presenta el monto incluido en el estado consolidado de situación financiera derivado de la obligación de la entidad:

**COMPAÑÍA DE EMPAQUES S.A. Y SUBSIDIARIAS**  
**NOTAS A LOS ESTADOS FINANCIEROS CONSOLIDADOS**  
**POR LOS AÑOS TERMINADOS EL 31 DE DICIEMBRE DE 2020 Y 2019**  
(En miles de pesos, excepto cuando se indique lo contrario)

	<u>2020</u>	<u>2019</u>
<b>Valor Presente de la obligación al 01 de enero</b>	<b>573,059</b>	<b>578,029</b>
Costo laboral del servicio actual	72,619	64,257
Costo por intereses	26,503	30,069
Remediación (ganancias) pérdidas		
Ganancias que surgen de los cambios en los supuestos demográficos	(15,345)	(49,788)
Pérdidas que surgen de los cambios en los supuestos financieros	51,613	45,852
Beneficios pagados	(118,666)	(95,359)
<b>Valor presente de la obligación al 31 de diciembre</b>	<b>589,783</b>	<b>573,059</b>
<b>Corriente</b>	<b>100,742</b>	<b>127,674</b>
<b>No corriente</b>	<b>489,041</b>	<b>445,385</b>

Los supuestos principales usados para propósitos de las valuaciones actuariales son los siguientes:

Supervivencia física. Se emplea la tabla de mortalidad de Rentistas discriminadas por sexo, aprobadas por la Superintendencia Financiera según Resolución No. 1555 de julio 30 de 2010.

Edad de jubilación. Se asumirá una edad de jubilación de 57 años para mujeres y 62 años para hombres.

Tasa de descuento. De acuerdo a los lineamientos prescritos por la NIC 19, para efectos de descuento se emplea la tasa de bonos corporativos de alta calidad cuyo vencimiento esté acorde a los beneficios establecidos. Sin embargo, el mercado colombiano no tiene la suficiente liquidez y profundidad en este tipo de bonos, razón por la cual se toman como referencia los títulos soberanos denominados en pesos vigentes a 14 de diciembre de 2020. (La curva de descuento tiene un valor diferente dependiendo de la duración de cada flujo.)

	<b>2020</b>	<b>2019</b>
Tasa(s) de descuento		
Overnigth	1.342%	3.969%
5 años	4.363%	5.597%
10 años	5.924%	6.484%
15 años	6.781%	6.986%
20 años	7.289%	7.282%
25 años	7.612%	7.466%
30 años	7.832%	7.587%
Tasa de descuento promedio	5.046%	5.930%
Tasa(s) esperada(s) de incremento salarial	3.7%	3.7%

La siguiente tabla permite visualizar la influencia del cambio en las hipótesis asumidas en relación a la variación del salario y curva de rentabilidad TES, sobre el pasivo causado por concepto de bonificaciones quinquenales:

<b>Variables</b>	<b>Salario (-1%)</b>	<b>Salario Actual</b>	<b>Salario (+1%)</b>
<b>TES (-1%)</b>	\$ 586.323.806	\$ 623.610.961	\$ 664.717.698
<b>TES Actual</b>	\$ 555.921.797	\$ 589.783.414	\$ 626.962.543
<b>TES (+1%)</b>	\$ 528.549.183	\$ 559.441.376	\$ 593.230.501

**COMPAÑÍA DE EMPAQUES S.A. Y SUBSIDIARIAS**  
**NOTAS A LOS ESTADOS FINANCIEROS CONSOLIDADOS**  
**POR LOS AÑOS TERMINADOS EL 31 DE DICIEMBRE DE 2020 Y 2019**  
(En miles de pesos, excepto cuando se indique lo contrario)

---

**17.2. Bono de retiro (prima de jubilación)**

A continuación, se presenta el monto incluido en el estado consolidado de situación financiera derivado de la obligación de la entidad:

	<u>2020</u>	<u>2019</u>
<b>Valor Presente de la obligación al 01 de enero</b>	<b>138,599</b>	<b>130,532</b>
Costo laboral del servicio actual	11,857	9,985
Costo por intereses	7,302	7,562
Remediación (ganancias) pérdidas		
Pérdidas/(ganancias) que surgen de los cambios en los supuestos demográficos	5,017	(1,435)
Pérdidas que surgen de los cambios en los supuestos financieros	6,203	5,159
Beneficios pagados	(18,498)	(13,203)
<b>Valor presente de la obligación al 31 de diciembre</b>	<b>150,481</b>	<b>138,599</b>
<b>Corriente</b>	<b>22,255</b>	<b>15,072</b>
<b>No corriente</b>	<b>128,226</b>	<b>123,527</b>

Los supuestos principales usados para propósitos de las valuaciones actuariales son los siguientes:

Supervivencia física. Se emplea la tabla de mortalidad de Rentistas discriminadas por sexo, aprobadas por la Superintendencia Financiera según Resolución No. 1555 de julio 30 de 2010.

Edad de jubilación. Se asumirá una edad de jubilación de 57 años para mujeres y 62 años para hombres.

Tasa de descuento. De acuerdo a los lineamientos prescritos por la NIC 19, para efectos de descuento se emplea la tasa de bonos corporativos de alta calidad cuyo vencimiento esté acorde a los beneficios establecidos. Sin embargo, el mercado colombiano no tiene la suficiente liquidez y profundidad en este tipo de bonos, razón por la cual se toman como referencia los títulos soberanos denominados en pesos vigentes a 14 de diciembre de 2020. (La curva de descuento tiene un valor diferente dependiendo de la duración de cada flujo.)

	<b>2020</b>	<b>2019</b>
Tasa(s) de descuento		
Overnight	1.342%	3.969%
5 años	4.363%	5.597%
10 años	5.924%	6.484%
15 años	6.781%	6.986%
20 años	7.289%	7.282%
25 años	7.612%	7.466%
30 años	7.832%	7.587%
Tasa de descuento promedio	4.627%	5.848%
Tasa(s) esperada(s) de incremento salarial	3.7%	3.7%

La siguiente tabla permite visualizar la influencia del cambio en las hipótesis asumidas en relación a la variación del salario y curva de rentabilidad TES, sobre el valor actuarial presente y el pasivo causado por concepto de auxilio de jubilación:



**COMPAÑÍA DE EMPAQUES S.A. Y SUBSIDIARIAS**  
 NOTAS A LOS ESTADOS FINANCIEROS CONSOLIDADOS  
 POR LOS AÑOS TERMINADOS EL 31 DE DICIEMBRE DE 2020 Y 2019  
 (En miles de pesos, excepto cuando se indique lo contrario)

Variables	Salario (-1%)	Salario Actual	Salario (+1%)
TES (-1%)	\$ 143.395.377	\$ 151.723.132	\$ 160.803.283
TES Actual	\$ 142.504.256	\$ 150.480.864	\$ 159.132.008
TES (+1%)	\$ 130.473.267	\$ 137.525.907	\$ 145.157.202

**17.3. Cesantías retroactivas**

Las cesantías retroactivas se liquidan con base en el último salario devengado por el trabajador multiplicado por el número de años que ha trabajado y se entregan con la terminación del contrato del empleado o al momento de su retiro. Si hay modificaciones a ese salario en los últimos tres meses de trabajo, se hace el reconocimiento con base al promedio de lo recibido en el último año de trabajo.

A continuación, se presenta el monto incluido en el estado de situación financiera consolidado derivado de la obligación de la entidad:

	<u>2020</u>	<u>2019</u>
Valor Presente de la obligación al 01 de enero	<b>237,520</b>	<b>388,880</b>
Costo laboral del servicio actual	1,849	6,827
Costo por intereses	3,068	12,682
Remediación (ganancias) pérdidas (Ganancias)/Pérdidas actuariales que surgen de los cambios en los supuestos demográficos	30,051	(35,770)
(Ganancias)/Pérdidas actuariales que surgen de los cambios en los supuestos financieros	214	445
Beneficios pagados	(208,131)	(135,544)
<b>Valor presente de la obligación al 31 de diciembre</b>	<b>64,571</b>	<b>237,520</b>
<b>Corriente</b>	<b>10,333</b>	<b>55,316</b>
<b>No corriente</b>	<b>54,238</b>	<b>182,204</b>

Los supuestos principales usados para propósitos de las valuaciones actuariales son los siguientes:

**Dinámica de retiro de cesantías (anticipos).** Se asumirá que cada individuo tendrá en años futuros la misma dinámica de retiro de cesantías que en su experiencia pasada. Tal proporción de retiros se extrapola de acuerdo a los saldos indicados en el último corte para la población en cuestión.

**Supervivencia física.** Se emplea la tabla de mortalidad de Rentistas discriminadas por sexo, aprobadas por la Superintendencia Financiera según Resolución No. 1555 de julio 30 de 2010.

**Edad de jubilación.** Se asumirá una edad de jubilación de 57 años para mujeres y 62 años para hombres.

**Tasa de descuento.** De acuerdo a los lineamientos prescritos por la NIC 19, para efectos de descuento se emplea la tasa de bonos corporativos de alta calidad cuyo vencimiento esté acorde a los beneficios establecidos. Sin embargo, el mercado colombiano no tiene la suficiente liquidez y profundidad en este

**COMPAÑÍA DE EMPAQUES S.A. Y SUBSIDIARIAS**  
**NOTAS A LOS ESTADOS FINANCIEROS CONSOLIDADOS**  
**POR LOS AÑOS TERMINADOS EL 31 DE DICIEMBRE DE 2020 Y 2019**  
(En miles de pesos, excepto cuando se indique lo contrario)

tipo de bonos, razón por la cual se toman como referencia los títulos soberanos denominados en pesos vigentes a 14 de diciembre de 2020. (La curva de descuento tiene un valor diferente dependiendo de la duración de cada flujo.)

	<b>2020</b>	<b>2019</b>
Tasa(s) de descuento		
Overnigth	1.342%	3.969%
5 años	4.363%	5.597%
10 años	5.924%	6.484%
15 años	6.781%	6.986%
20 años	7.289%	7.282%
25 años	7.612%	7.466%
30 años	7.832%	7.587%
Tasa de descuento promedio	1.463%	4.127%
Tasa(s) esperada(s) de incremento salarial	3.7%	3.7%

La siguiente tabla permite visualizar la influencia del cambio en las hipótesis asumidas en relación a la variación del salario y curva de rentabilidad TES, sobre el valor actuarial presente por concepto de cesantías retroactivas:

<b>Variables</b>	<b>Salario (-1%)</b>	<b>Salario Actual</b>	<b>Salario (+1%)</b>
<b>TES (-1%)</b>	\$ 63.687.107	\$ 64.669.039	\$ 65.650.972
<b>TES Actual</b>	\$ 63.599.009	\$ 64.571.327	\$ 65.543.644
<b>TES (+1%)</b>	\$ 63.512.621	\$ 64.475.509	\$ 65.438.398

**17.4. Pensiones a cargo de la empresa**

La Compañía tiene actualmente a cargo la mesada pensional de 79 jubilados. la proyección de dichas mesadas es una variable fundamental en el cálculo que se estima teniendo empleado la meta de inflación a largo plazo fijada por el Banco de la República más 0.7% establecido por la convención colectiva para las pensiones atadas a la variación del IPC. Para las pensiones atadas a la variación del SMMLV se emplea el promedio de la variación de la productividad laboral (0,92%) más la meta de inflación a largo plazo fijada por el Banco de la República.

La mesada pensional proyectada se afecta por la probabilidad de que el jubilado permanezca con vida.

A continuación, se presenta el monto incluido en el estado consolidado de situación financiera derivado de la obligación de la entidad:

**COMPAÑÍA DE EMPAQUES S.A. Y SUBSIDIARIAS**  
**NOTAS A LOS ESTADOS FINANCIEROS CONSOLIDADOS**  
**POR LOS AÑOS TERMINADOS EL 31 DE DICIEMBRE DE 2020 Y 2019**  
(En miles de pesos, excepto cuando se indique lo contrario)

Los supuestos principales usados para propósitos de las valuaciones actuariales son los siguientes:

	<u>2020</u>	<u>2019</u>
Valor Presente de la obligación al 01 de enero	5,477,155	5,176,268
Costo por intereses	302,002	318,468
Remediación (ganancias) pérdidas (Ganancias)/Pérdidas actuariales que surgen de los cambios en los supuestos demográficos	(12,001)	282,769
(Ganancias)/Pérdidas actuariales que surgen de los cambios en los supuestos financieros	243,172	252,575
Beneficios pagados	(585,794)	(552,925)
<b>Valor presente de la obligación al 31 de diciembre</b>	<b>5,424,534</b>	<b>5,477,155</b>
<b>Corrientes</b>	<b>621,714</b>	<b>616,777</b>
<b>No corrientes</b>	<b>4,802,820</b>	<b>4,860,378</b>

**Supervivencia física.** Se emplea la tabla de mortalidad de Rentistas discriminadas por sexo, aprobadas por la Superintendencia Financiera según Resolución No. 1555 de julio 30 de 2010.

**Tasa de descuento.** De acuerdo a los lineamientos prescritos por la NIC 19, para efectos de descuento se emplea la tasa de bonos corporativos de alta calidad cuyo vencimiento esté acorde a los beneficios establecidos. Sin embargo, el mercado colombiano no tiene la suficiente liquidez y profundidad en este tipo de bonos, razón por la cual se toman como referencia los títulos soberanos denominados en pesos vigentes a 14 de diciembre de 2020. (La curva de descuento tiene un valor diferente dependiendo de la duración de cada flujo.)

	<b>2020</b>	<b>2019</b>
Tasa(s) de descuento		
Overnigth	1.342%	3.969%
5 años	4.363%	5.597%
10 años	5.924%	6.484%
15 años	6.781%	6.986%
20 años	7.289%	7.282%
25 años	7.612%	7.466%
30 años	7.832%	7.587%
Tasa de descuento promedio	4.463%	5.701%
Tasa(s) esperada(s) de incremento salarial	3.7%	3.7%

El detalle de los pasivos determinados con base en la norma colombiana y en NIC 19 es como sigue:

	<u>2020</u>	<u>2019</u>
Pasivo pensional según NIC 19	5,424,534	5,477,155
Pasivo según norma colombiana	4,632,082	5,438,795

**COMPAÑÍA DE EMPAQUES S.A. Y SUBSIDIARIAS**  
**NOTAS A LOS ESTADOS FINANCIEROS CONSOLIDADOS**  
**POR LOS AÑOS TERMINADOS EL 31 DE DICIEMBRE DE 2020 Y 2019**  
(En miles de pesos, excepto cuando se indique lo contrario)

**18. PASIVO POR IMPUESTOS**

	<u>2020</u>	<u>2019</u>
Impuesto de renta	10,239,825	5,370,126
Impuesto sobre las ventas por pagar	4,406,770	2,624,322
Impuesto de industria y comercio	2,622,822	2,043,653
	<u>17,269,417</u>	<u>10,038,101</u>

**19. CAPITAL EMITIDO**

	<u>2020</u>	<u>2019</u>
Capital Autorizado	25,000	25,000
Capital por Suscribir	(12,644 )	(12,644)
Readquisición de Acciones	5,200	5,200
<b>Total Capital emitido</b>	<u>17,556</u>	<u>17,556</u>

El capital emitido incluye:

<u>Acciones</u>	<u>2020</u>	<u>2019</u>
Acciones ordinarias pagadas totalmente al 31 de diciembre de 2020 y 31 de diciembre de 2019 (12.356.232) - acciones en circulación	12.356.232	12.356.232
Acciones ordinarias pagadas totalmente al 31 de diciembre de 2020 y 31 de diciembre de 2019 (5.199.814) - acciones propias readquiridas	5.199.814	5.199.814
<b>Capital emitido (Acciones)</b>	<u>17.556.046</u>	<u>17.556.046</u>

**20. RESERVAS**

<u>RESERVAS LEGAL</u>	<u>2020</u>	<u>2019</u>
Saldo inicial	49.310	49.310
<b>Saldo Final</b>	<u>49.310</u>	<u>49.310</u>

<u>Otras reservas</u>	<u>2020</u>	<u>2019</u>
Reserva para futuros repartos no gravadas anteriores al 31-12-2016	23,797,633	29,728,625
Reserva futuros repartos gravada utilidad 2017 y posteriores	13,352,200	11,418,449
Reserva futuros repartos no gravada Utilidad 2017 y posteriores	19,390,240	8,789,742
Reserva para futuros repartos gravadas anteriores al 31-12-2016	1,152,901	1,152,901
Otras reservas-Extra de provisión gravadas	11,690	11,690
Reservas gravadas para futuras capitalizaciones	5,847	5,847
Reserva gravada fomento económico	4,616	4,616
Reservas gravadas reposición maquinaria y equipo	4,424	4,424
	<u>57,768,861</u>	<u>51,165,604</u>

La reserva general se utiliza eventualmente para transferir las ganancias provenientes de los resultados acumulados con fines de apropiación. No existe una política para transferencias regulares. Puesto que la reserva general se crea a partir de una transferencia de un componente a otro y no es una partida de otro resultado integral, las partidas incluidas en la reserva general no serán reclasificadas posteriormente a ganancias o pérdidas.

**COMPAÑÍA DE EMPAQUES S.A. Y SUBSIDIARIAS**  
**NOTAS A LOS ESTADOS FINANCIEROS CONSOLIDADOS**  
**POR LOS AÑOS TERMINADOS EL 31 DE DICIEMBRE DE 2020 Y 2019**  
(En miles de pesos, excepto cuando se indique lo contrario)

**Reserva legal** - La compañía está obligada por Ley a apropiarse el 10% de sus ganancias netas anuales para reserva legal, hasta completar por lo menos el 50% del capital suscrito y pagado. La ley prohíbe su distribución antes de la liquidación de la compañía, pero puede ser utilizada para absorber o reducir pérdidas. El exceso sobre el mínimo requerido es de libre disposición por parte de la Asamblea de Accionistas.

**21. INGRESOS DE ACTIVIDADES ORDINARIAS**

	<b>2020</b>	<b>2019</b>
Ingresos por actividades industriales	264,366,467	251,412,011
Ingresos por actividades comerciales	224,329,182	215,604,616
Devoluciones en ventas	(10,730,808)	(10,041,806)
<b>Total Ingresos de actividades ordinarias</b>	<b>477,964,841</b>	<b>456,974,821</b>

**22. COSTO DE VENTAS**

	<b>2020</b>	<b>2019</b>
Costo de ventas actividades industriales	196,670,746	194,835,978
Costo de ventas actividades comerciales	184,082,903	177,158,097
	<b>380,753,649</b>	<b>371,994,075</b>

**23. GASTOS DE ADMINISTRACIÓN**

	<b>2020</b>	<b>2019</b>
Gastos de personal	9,768,699	9,257,429
Servicios	1,457,150	1,266,989
Impuestos	1,351,937	1,331,127
Diversos	1,152,330	1,947,132
Honorarios	810,308	1,067,171
Depreciaciones	601,635	532,095
Aseo y vigilancia	573,108	512,562
Contribuciones	272,402	299,105
Seguros	266,008	242,931
Arrendamientos	158,702	149,431
Elementos de aseo y cafetería	129,152	102,880
Mantenimiento	120,454	76,669
Amortizaciones	110,940	80,747
Gastos de viaje	39,323	203,029
Gastos legales	13,016	11,785
	<b>16,825,164</b>	<b>17,081,082</b>

**COMPAÑÍA DE EMPAQUES S.A. Y SUBSIDIARIAS**  
**NOTAS A LOS ESTADOS FINANCIEROS CONSOLIDADOS**  
**POR LOS AÑOS TERMINADOS EL 31 DE DICIEMBRE DE 2020 Y 2019**  
(En miles de pesos, excepto cuando se indique lo contrario)

**24. GASTOS DE DISTRIBUCIÓN Y VENTA**

	<b>2020</b>	<b>2019</b>
Gastos de logística (distribución)	15,301,292	14,984,157
Gastos de personal	13,992,402	12,185,038
Depreciaciones	3,299,771	2,984,602
Impuestos	2,604,035	2,163,222
Diversos	885,157	2,222,701
Honorarios	1,200,563	345,122
Servicios	1,145,333	1,639,711
Comisiones	1,603,772	1,924,620
Gastos de viaje	596,450	1,901,024
Seguros	455,708	438,688
Descuentos	-	273,890
Mantenimiento	115,342	171,709
Adecuaciones e instalaciones	106,213	-
Arrendamientos	38,008	266,985
Contribuciones	20,125	24,297
Gastos legales	7,733	11,270
Deterioros (Cartera e inventarios)	6,826	84,592
Amortizaciones	1,364	37
	<b>41,380,094</b>	<b>41,621,665</b>

**25. DIFERENCIA EN CAMBIO NETA**

	<b>2020</b>	<b>2019</b>
Ganancia por operaciones de cobertura	4,018,847	907,364
Pérdida por diferencia en cambio	(5,858,581)	(920,468)
	<b>(1,839,734)</b>	<b>(13,104)</b>

**26. INGRESOS FINANCIEROS**

	<b>2020</b>	<b>2019</b>
Intereses cartera	506,568	162,596
Intereses bancarios	440,546	69,688
Reintegro intereses costo amortizado	76,008	17,565
	<b>1,023,122</b>	<b>249,849</b>

**27. COSTOS FINANCIEROS**

	<b>2020</b>	<b>2019</b>
Intereses	4,681,580	5,907,069
Gravamen a los movimientos financieros	1,652,828	1,720,456
Gastos bancarios	831,648	717,341
Gasto financiero por arrendamientos NIIF 16	507,691	486,433
	<b>7,673,747</b>	<b>8,831,299</b>

**COMPAÑÍA DE EMPAQUES S.A. Y SUBSIDIARIAS**  
**NOTAS A LOS ESTADOS FINANCIEROS CONSOLIDADOS**  
**POR LOS AÑOS TERMINADOS EL 31 DE DICIEMBRE DE 2020 Y 2019**  
(En miles de pesos, excepto cuando se indique lo contrario)

**28. OTROS INGRESOS Y EGRESOS**

<b>Otros ingresos</b>	<b>2020</b>	<b>2019</b>
Recuperaciones de costos y gastos	691,012	664,622
Aprovechamientos	360,782	99,096
Excedentes industriales	266,335	355,067
Servicios y fletes de exportación	221,697	-
Diversos	137,424	85,012
Otros servicios	91,658	-
Utilidad en venta de propiedad planta y equipo	71,478	257,996
Indemnizaciones	44,007	89,427
Venta de materia prima y otras ventas	21,061	61,305
<b>Total otros ingresos</b>	<b>1,905,454</b>	<b>1,612,525</b>
<b>Otros egresos</b>		
Inventario obsoleto	829,304	206,589
Gastos reembolsables y otros	778,326	1,128,578
Impuestos asumidos y otros no deducibles de renta	179,769	421,015
Pérdida en venta y retiro de bienes	48,677	630,940
Donaciones	37,407	13,567
Deterioro cartera	13,821	-
Fletes de exportación	-	183,735
	<b>1,887,304</b>	<b>2,584,424</b>
<b>Total otros ingresos y egresos</b>	<b>18,150</b>	<b>(971,899)</b>

**29. IMPUESTO A LA GANANCIAS**

**29.1 Disposiciones fiscales**

*Impuesto sobre la renta reconocido en resultados –*

Las disposiciones fiscales aplicables a Compañía de Empaques S.A. y Texcomercial Texco S.A.S. establecen que el impuesto de renta corriente por el 2020 debe ser liquidado a una tarifa general del 32%. Para Compañía de Empaques Internacional S.A.S., la tarifa es del 20% y en el caso de Texcomercial S.A. Ecuador, la tasa es del 33%.

A partir de la entrada en vigencia de la Ley 1819 de 2016, para efectos de la determinación del impuesto sobre la renta, el valor de los activos, pasivos, patrimonio, ingresos, costos y gastos deberá ser determinado de acuerdo con los sistemas de reconocimientos y medición, de conformidad con los marcos técnicos normativos contables vigentes en Colombia - NCIF, cuando la ley tributaria remita expresamente a ellas y en los casos en que esta no regule la materia, sin perjuicio de las excepciones dispuestas en la norma, de acuerdo con lo dispuesto en el artículo 4 de la ley 1314 de 2009.

Las pérdidas fiscales determinadas a partir del año gravable 2017 podrán ser compensadas con rentas líquidas obtenidas dentro de los doce (12) años siguientes. El término para compensar los excesos de renta presuntiva continuará siendo de cinco (5) años. Estos créditos fiscales no podrán ser reajustados fiscalmente.

Por su parte las pérdidas fiscales determinadas en el impuesto de renta y en el impuesto de renta para la equidad - CREE hasta el 2016, podrán ser compensadas sin límite en el tiempo de manera proporcional anualmente, de acuerdo con lo dispuesto en el régimen de transición de la ley 1819 de 2016.

A partir del año gravable 2018 se modificó el régimen de tributación de los dividendos o participaciones recibidos por sociedades y entidades extranjeras y por personas naturales no residentes.

**COMPAÑÍA DE EMPAQUES S.A. Y SUBSIDIARIAS**  
**NOTAS A LOS ESTADOS FINANCIEROS CONSOLIDADOS**  
**POR LOS AÑOS TERMINADOS EL 31 DE DICIEMBRE DE 2020 Y 2019**  
(En miles de pesos, excepto cuando se indique lo contrario)

---

De acuerdo con lo anterior, si conforme a lo dispuesto en los artículos 48 y 49 del Estatuto Tributario, los dividendos o participaciones son distribuidos en calidad de gravados, estarán gravados para quien los recibe, a una tarifa del 35% más un 5% adicional, una vez reducido el impuesto liquidado a la tarifa del 35%. Si, por el contrario, los Dividendos o participaciones objeto de distribución tienen la calidad de ingresos no constitutivos de renta ni ganancia ocasional, los montos a distribuir estarán gravados para quien los recibe a una tarifa del 5%.

*Ley de crecimiento económico –*

En octubre de 2019, la Corte Constitucional declaró inexecutable en su integridad la Ley de financiamiento (Ley 1943 de 2018) por haberse desconocido el curso del debate parlamentario, los principios de publicidad y consecutividad, dejando la normatividad tributaria vigente hasta el 31 de diciembre de 2019. Como consecuencia, el Gobierno Nacional expidió la Ley 2010 de 2019 denominada “Ley de crecimiento económico”, que incorpora, entre otras, las siguientes disposiciones desde el 1 de enero de 2020:

- La tarifa sobre la renta gravable a las entidades en Colombia, obligadas a presentar declaración de renta será del 32% para el año gravable 2020, 31% para el año gravable 2021 y 30% a partir del año gravable 2022.
- Para el año 2020 se reduce la renta presuntiva al 0,5% del patrimonio líquido y a 0% a partir del 2021. Asimismo, no se encuentran sujetos a la renta presuntiva los contribuyentes del régimen SIMPLE.
- Las entidades financieras deberán liquidar los siguientes puntos adicionales al impuesto de renta y complementarios, cuando la renta gravable sea igual o superior a \$4.272 millones, del 4% para el año gravable 2020, del 3% para el año gravable 2022. Esta sobretasa está sometida a un anticipo del 100% que deberá pagarse en dos cuotas iguales.
- Adicionalmente, se incluye la deducción del 100% de los impuestos, tasas y contribuciones efectivamente pagadas durante el año que tengan relación de causalidad con la actividad económica de la entidad. En el impuesto de industria y comercio, avisos y tableros (ICA) el contribuyente podrá tomar como descuento tributario del impuesto a la renta el 50% para los años gravables 2020 y 2021, y del 100% a partir del año gravable 2022. El gravamen a los movimientos financieros será deducible el 50%.

**29.2 Impuestos a las ganancias reconocido en los resultados**

	<b>2020</b>	<b>2019</b>
Renta	11,412,003	5,680,647
<b>Total impuesto de renta corriente</b>	<b>11,412,003</b>	<b>5,680,647</b>
Ingreso por impuesto diferido	(878,144)	(1,678,588)
<b>Gasto por impuesto</b>	<b>10,533,859</b>	<b>4,002,059</b>

El gasto del año se puede conciliar con la ganancia contable, como sigue:



**COMPAÑÍA DE EMPAQUES S.A. Y SUBSIDIARIAS**  
**NOTAS A LOS ESTADOS FINANCIEROS CONSOLIDADOS**  
**POR LOS AÑOS TERMINADOS EL 31 DE DICIEMBRE DE 2020 Y 2019**  
(En miles de pesos, excepto cuando se indique lo contrario)

<b><u>Detalle del impuesto corriente</u></b>	<b><u>2020</u></b>	<b><u>2019</u></b>
Utilidad contable antes de impuestos	30,531,400	17,060,738
Impuesto de renta corriente	11,412,003	5,680,647
Tasa efectiva de impuestos	37%	33%
<b><u>Depuración de Ingresos</u></b>		
Ingreso valoración derivados por liquidar en 2019	8,870,735	7,975,283
Ingreso por diferencia en cambio contable 2019	12,328,841	6,819,047
Ingreso valoración derivados por liquidar en 2020	(2,729,976)	(8,870,735)
Diferencia en cambio contable 2020	(8,876,045)	(12,482,226)
Método de participación patrimonial	(6,816,781)	(5,027,642)
Recuperación cálculo actuarial	709,498	(205,045)
Ingresos por costo amortizado	(76,009)	(17,565)
Otras partidas inmateriales	3,266	302
<b>Total Ingresos a incluir (excluir) de la utilidad contable</b>	<b>3,413,529</b>	<b>(11,808,581)</b>
<b><u>Depuración de costos y gastos</u></b>		
Gasto por diferencia en cambio contable 2019	(12,485,176)	(10,780,216)
Gasto valoración derivados por liquidar en 2019	(9,795,423)	(4,159,436)
Diferencia en cambio contable 2020	7,974,423	12,680,049
Gasto valoración derivados por liquidar en 2020	5,549,807	9,795,423
Diferencia en depreciaciones contables y fiscales	5,339,699	1,524,394
Canon de arrendamiento (reclasificación por NIIF 16)	(3,776,226)	-
Impuesto de industria y comercio	2,511,338	2,131,560
Gravámen a los movimientos financieros	826,415	860,229
Pérdida en método de participación patrimonial	765,463	346,008
Provisión reintegro de aportes a pensión reducida	658,381	-
Costo financiero NIIF 16	507,693	-
Gastos por jubilación patronal	161,643	150,966
Impuestos asumidos	106,872	69,739
Pago a discapacitados 2020	(120,090)	(141,206)
Gastos de preoperación y puesta en marcha	(103,970)	(103,970)
Multas y sanciones no deducibles	56,310	1,109,530
Deterioro de activos	-	701,061
Deterioro de activos	-	319,495
Otras partidas no materiales	155,350	37,589
<b>Total gastos a (excluir) incluir de la utilidad contable</b>	<b>(1,667,491)</b>	<b>14,541,215</b>

**COMPAÑÍA DE EMPAQUES S.A. Y SUBSIDIARIAS**  
 NOTAS A LOS ESTADOS FINANCIEROS CONSOLIDADOS  
 POR LOS AÑOS TERMINADOS EL 31 DE DICIEMBRE DE 2020 Y 2019  
 (En miles de pesos, excepto cuando se indique lo contrario)

---

<b>Utilidad contable</b>	<b>30,531,400</b>	<b>17,060,738</b>
<b>+ (-) Ingresos</b>	3,413,529	(11,808,581)
<b>+ (-) Gastos</b>	(1,667,491)	14,541,215
<b>Renta líquida</b>	<b>32,277,438</b>	<b>19,793,372</b>
<b>Total Impuesto corriente antes de descuentos</b>	<b>12,050,999</b>	<b>7,706,573</b>
Descuento Colciencias	600,187	909,287
Descuento por ICA pagado en 2020	801,030	414,440
Descuento por IVA pagado en 2020	-	684,334
Ajuste impuesto de renta 2019	762,221	(17,865)
<b>Impuesto de renta después de descuentos</b>	<b>11,412,003</b>	<b>5,680,647</b>

**29.3 Impuesto diferido**

La siguiente información es el análisis del activo (pasivo) por impuesto diferido presentado en el estado consolidado de situación financiera:

	<u>2020</u>	<u>2019</u>
Activo por impuestos diferidos	5,019,248	1,803,111
Pasivo por impuestos diferidos	33,992,614	31,580,978
	<b>(28,973,366)</b>	<b>(29,777,867)</b>

Los siguientes son los pasivos y activos diferidos reconocidos por la Compañía y los movimientos durante el año y el año previo de reporte.

**COMPAÑÍA DE EMPAQUES S.A. Y SUBSIDIARIAS**  
**NOTAS A LOS ESTADOS FINANCIEROS CONSOLIDADOS**  
**POR LOS AÑOS TERMINADOS EL 31 DE DICIEMBRE DE 2020 Y 2019**  
(En miles de pesos, excepto cuando se indique lo contrario)

31 de diciembre de 2020	Saldo Inicial (reexpresado)*	Reconocido en los Resultados	Otro Resultado Integral	Saldo final
Cuentas por cobrar	88,145	83,993	-	172,138
Inventarios	259,570	(48,495)	-	211,075
Propiedad, planta y equipo	67,121	(67,121)	-	-
Obligaciones Financieras	369,472	250,283	(12,492)	607,263
Proveedores	970	(970)	-	-
Impuestos por pagar	511,982	169,148	-	681,130
Beneficios a empleados	235,751	220,564	(60,764)	395,551
Pasivo por arrendamiento NIIF16	2,540,002	142,830	-	2,682,830
Saldo compensación fiscal	4,000	-	-	4,000
Otros pasivos	167,107	98,155	-	265,262
<b>TOTAL ACTIVO POR IMPUESTO DIFERIDO</b>	<b>4,244,120</b>	<b>848,387</b>	<b>(73,256)</b>	<b>5,019,249</b>
Cuentas por cobrar	341	-	-	341
Terrenos	7,836,314	-	-	7,836,314
Propiedad, planta y equipo	25,921,261	(98,007)	-	25,823,641
Obligaciones Financieras	28,150	(24,333)	-	3,817
Proveedores	226,032	93,199	-	319,229
Beneficios a empleados	-	-	-	-
Otros activos	9,888	(615)	-	9,273
<b>TOTAL PASIVO POR IMPUESTO DIFERIDO</b>	<b>34,021,986</b>	<b>(29,756)</b>	<b>-</b>	<b>33,992,615</b>
<b>TOTAL IMPUESTO DIFERIDO NETO ENERO - DICIEMBRE 2020</b>	<b>29,777,866</b>	<b>(878,143)</b>	<b>73,256</b>	<b>28,973,366</b>
31 de diciembre de 2019	Diciembre de 2018	Reconocido en Estado de	Otro resultado integral	Diciembre 2019
Inventarios	1,945	257,625	-	259,570
Cuentas por cobrar	4,950	83,195	-	88,145
Propiedad, planta y equipo	6,142	60,979	-	67,121
Beneficios a empleados	261,112	122,605	(147,966)	235,751
Proveedores	98,487	(97,517)	-	970
Pasivo por arrendamiento NIIF16	-	2,345,009	-	2,345,009
Obligaciones Financieras	310,632	248,256	5,578	564,466
Impuestos por pagar	-	511,982	-	511,982
Saldo compensación fiscal	4,000	-	-	4,000
Otros pasivos	-	167,106	-	167,106
Otros Activos	64,235	(64,235)	-	-
<b>TOTAL ACTIVO POR IMPUESTO DIFERIDO</b>	<b>751,503</b>	<b>3,635,005</b>	<b>(142,388)</b>	<b>4,244,120</b>
Inventarios	226,257	(226,257)	-	-
Terrenos	7,836,314	-	-	7,836,314
Propiedad, planta y equipo	23,734,566	2,207,282	(20,587)	25,921,261
Obligaciones Financieras	1,467	26,685	-	28,152
Cuentas por cobrar	249,581	(249,240)	-	341
Otros activos	37,970	(28,084)	-	9,887
Proveedores	-	226,032	-	226,032
<b>TOTAL PASIVO POR IMPUESTO DIFERIDO</b>	<b>32,086,155</b>	<b>1,956,418</b>	<b>(20,587)</b>	<b>34,021,987</b>
<b>TOTAL IMPUESTO DIFERIDO NETO ENERO-DICIEMBRE 2019</b>	<b>31,334,652</b>	<b>(1,678,587)</b>	<b>121,801</b>	<b>29,777,867</b>

**COMPAÑÍA DE EMPAQUES S.A. Y SUBSIDIARIAS**  
 NOTAS A LOS ESTADOS FINANCIEROS CONSOLIDADOS  
 POR LOS AÑOS TERMINADOS EL 31 DE DICIEMBRE DE 2020 Y 2019  
 (En miles de pesos, excepto cuando se indique lo contrario)

**30. INFORMACIÓN POR SEGMENTOS**

La información reportada al funcionario que toma las decisiones operativas de la Compañía ("CODM", por sus siglas en inglés) para propósitos de asignar los recursos y evaluar el rendimiento de los segmentos, analiza la información en cuatro segmentos, tal como se detalla a continuación.

Los segmentos a informar de la Compañía de acuerdo a la NIIF 8 son los siguientes:

Ingresos por ventas Compañía de Empaques S.A.  
 Ingresos por ventas Texcomercial S.A.S.  
 Ingresos por ventas Compañía de Empaques Internacional S.A.S.  
 Ingresos por ventas Texcomercial S.A.

**Ingresos y resultados por segmento**

	Ingresos ordinarios		Resultado del segmento	
	2020	2019	2020	2019
Compañía de Empaques S.A.	264,359,372	232,428,701	20,139,304	12,538,998
Compañía de Empaques Internacional S.A.S.	22,498,253	45,213,979	1,243,873	1,462,973
Texcomercial S.A.S.	186,092,352	182,628,565	3,826,375	2,261,595
Texcomercial S.A. (Ecuador)	31,899,626	27,059,619	866,198	702,063
<b>Combinada del grupo</b>	<b>504,849,603</b>	<b>487,330,864</b>	<b>26,075,750</b>	<b>16,965,629</b>
<b>Inter-segmentos</b>	<b>27,427,990</b>	<b>26,528,154</b>	<b>6,075,884</b>	<b>4,256,142</b>
<b>Total operaciones</b>	<b>477,421,613</b>	<b>460,802,710</b>	<b>19,999,866</b>	<b>12,709,487</b>
<b>Eliminaciones inter-segmentos</b>				
Método de participación patrimonial			(5,936,448)	(4,426,629)
Utilidad en ventas intra-grupo no realizadas			(20,379)	135,904
Diferencia en cambio partidas eliminadas			(119,057)	34,583
<b>Ganancia neta de impuestos</b>			<b>19,999,866</b>	<b>12,709,487</b>

**COMPAÑÍA DE EMPAQUES S.A. Y SUBSIDIARIAS**  
 NOTAS A LOS ESTADOS FINANCIEROS CONSOLIDADOS  
 POR LOS AÑOS TERMINADOS EL 31 DE DICIEMBRE DE 2020 Y 2019  
 (En miles de pesos, excepto cuando se indique lo contrario)

**Activos y pasivos por segmento**

	Activos		Pasivos	
	2020	2019	2020	2019
Compañía de Empaques S.A.	421,907,320	417,564,185	163,604,809	173,815,926
Compañía de Empaques Internacional S.A.S.	18,376,042	21,893,371	12,046,796	16,807,998
Texcomercial S.A.S.	66,103,872	71,321,099	36,573,936	43,656,976
Texcomercial S.A. (Ecuador)	16,683,651	19,737,630	12,422,886	12,422,886
<b>Combinada del grupo</b>	<b>523,070,885</b>	<b>530,516,285</b>	<b>224,648,427</b>	<b>246,703,786</b>
<b>Inter-segmentos</b>	<b>(58,765,013)</b>	<b>(58,234,956)</b>	<b>(18,563,507)</b>	<b>(18,306,619)</b>
<b>Total activos y pasivos consolidados</b>	<b>464,305,872</b>	<b>472,281,329</b>	<b>206,084,920</b>	<b>228,397,167</b>

**Información geográfica**

La Compañía opera dos áreas geográficas: Colombia y Ecuador.

Los ingresos provenientes de los clientes externos de las operaciones que continúan de la Compañía por ubicación geográfica son los siguientes:

	Ingresos ordinarios	
	2020	2019
Colombia	472,949,977	460,271,245
Ecuador	31,899,626	27,059,619
<b>Total</b>	<b>504,849,603</b>	<b>487,330,864</b>

**31. INSTRUMENTOS FINANCIEROS**

**31.1. Objetivos de la administración del riesgo financiero**

La función de Tesorería Corporativa de la Compañía ofrece servicios a los negocios, coordina el acceso a los mercados financieros nacionales e internacionales, supervisa y administra los riesgos financieros relacionados con las operaciones de la Compañía a través de los informes internos de riesgo, los cuales analizan las exposiciones por grado y la magnitud de los riesgos. Estos riesgos incluyen el riesgo de mercado (incluyendo el riesgo cambiario, riesgo en las tasas de interés a valor razonable y riesgo en los precios), riesgo de crédito y riesgo de liquidez.

La Compañía busca minimizar los efectos de estos riesgos utilizando instrumentos financieros derivados para cubrir las exposiciones de riesgo. El uso de los derivados financieros se rige por las políticas de la Compañía aprobadas por su Junta Directiva, las cuales proveen principios escritos sobre el riesgo cambiario, riesgo de las tasas de interés, riesgo de crédito, el uso de instrumentos financieros derivados y no derivados y la inversión de exceso de liquidez. Los auditores internos revisan periódicamente el cumplimiento con las políticas y los límites de exposición. La Compañía no suscribe o negocia instrumentos financieros, entre los que se incluye los instrumentos financieros derivados, para fines especulativos.

La función de Tesorería Corporativa informa trimestralmente a la Junta Directiva, el cual es un cuerpo independiente que supervisa los riesgos y las políticas implementadas para mitigar las exposiciones de riesgo.

**COMPAÑÍA DE EMPAQUES S.A. Y SUBSIDIARIAS**  
**NOTAS A LOS ESTADOS FINANCIEROS CONSOLIDADOS**  
**POR LOS AÑOS TERMINADOS EL 31 DE DICIEMBRE DE 2020 Y 2019**  
(En miles de pesos, excepto cuando se indique lo contrario)

**31.2. 30.2 Riesgo de mercado**

Las actividades de la Compañía lo exponen principalmente a riesgos financieros de cambios en los tipos de cambio y tasas de interés. La Compañía suscribe una variedad de instrumentos financieros derivados para manejar su exposición al riesgo cambiario y en tasas de interés, incluyendo:

Contratos forward de moneda extranjera para cubrir el riesgo cambiario que surge en la importación de materias primas.

No ha habido cambios en la exposición de la Compañía a los riesgos del mercado o la forma como se administran y valúan estos riesgos.

*31.2.1 Administración del riesgo cambiario*

La Compañía realiza ventas y compras en el mercado local e internacional, por tal razón, está expuesta al riesgo de tipo de cambio, el cual surge de diversas exposiciones en moneda extranjera debido a transacciones comerciales y a saldos de activos y pasivos en moneda extranjera. Las exposiciones en el tipo de cambio son manejadas dentro de los parámetros de las políticas aprobadas utilizando contratos forward de moneda extranjera. Si al contratar un derivado se tiene la intención de cubrir el riesgo al que se está expuesto, la Compañía como estrategia negocia los términos de dichos derivados para que coincida con los términos de la exposición.

En la Compañía, los derivados financieros cubren el periodo de exposición de una obligación en moneda extranjera, desde su inicio hasta su vencimiento, liquidándose la obligación a una tasa conocida anticipadamente.

La siguiente tabla presenta la posición neta del saldo de activos y pasivos monetarios denominados en moneda extranjera:

	<b>Al 31 de diciembre de 2020</b>		<b>Al 31 de diciembre de 2019</b>	
	<b>Saldo en miles de COP</b>	<b>Saldo en USD</b>	<b>Saldo en miles de COP</b>	<b>Saldo en USD</b>
Efectivo y equivalentes	406,866	118,533.30	1,593,588	486,274.14
Cuentas por cobrar a clientes y otras cuentas por cobrar	16,403,667	4,778,927.09	13,448,683	4,103,786.64
Préstamos bancarios	(24,002,787)	(6,992,800.17)	(64,756,037)	(19,759,924.03)
Cuentas por pagar proveedores y otras cuentas por pagar	(12,260,145)	(3,571,783.09)	(20,625,200)	(6,293,658.35)
<b>Posición pasiva neta TRM</b>	<b>(19,452,399)</b>	<b>(5,667,123)</b>	<b>(70,338,965)</b>	<b>(21,463,522)</b>
<b>El efecto en resultados por cambios del 1% en la Tasa Representativa del mercado es de:</b>	<b>(194.524)</b>		<b>(703.390)</b>	

La sensibilidad de la Compañía a la moneda extranjera ha disminuido durante el periodo actual principalmente debido al aumento de ventas en moneda extranjera generando un incremento de las cuentas por cobrar a clientes y también debido a una disminución en las cuentas por pagar.

En opinión de la Administración, el análisis de sensibilidad no es representativo del riesgo cambiario inherente ya que el año y la exposición no reflejan la exposición durante el ejercicio.

Contratos forward de moneda extranjera

Es política de la Compañía suscribir contratos forward de moneda extranjera para cubrir cobros específicos en moneda extranjera hasta el 80% de la exposición promedio neta.

La Compañía ha suscrito contratos forward de moneda extranjera para cubrir el riesgo cambiario que surge de dichas compras anticipadas futuras. Estos contratos fueron designados como coberturas altamente probables.

**COMPAÑÍA DE EMPAQUES S.A. Y SUBSIDIARIAS**  
**NOTAS A LOS ESTADOS FINANCIEROS CONSOLIDADOS**  
**POR LOS AÑOS TERMINADOS EL 31 DE DICIEMBRE DE 2020 Y 2019**  
(En miles de pesos, excepto cuando se indique lo contrario)

Los términos de los contratos a plazo en moneda extranjera se han negociado para que coincidan con los términos de las transacciones previstas. Se anticipa que la materia prima se convertirá en inventario y se venderá dentro de los 12 meses posteriores a la compra, en cuya fecha el importe diferido en otro resultado integral será reclasificado a los resultados.

Para las coberturas compras pronosticadas altamente probables, ya que los términos críticos (es decir, el monto notional, la vida y el subyacente) de los contratos de futuros de divisas y sus correspondientes partidas cubiertas son los mismos, la Compañía realiza una evaluación cualitativa de la efectividad y se espera que el valor de los contratos de futuros y el valor de los elementos cubiertos correspondientes cambien sistemáticamente en dirección opuesta en respuesta a los movimientos en los tipos de cambio subyacentes.

La siguiente tabla detalla los contratos forward de moneda extranjera vigentes al final del periodo sobre el que se informa, así como la información sobre sus instrumentos de cobertura relacionados:

Riesgo cubierto	Clase de derivado	Monto USD		Monto USD	Monto USD	Saldo valor razonable del activo (pasivo) financiero
		Total derivados activo (pasivo)	Tasa forward promedio	Derivados de coberturas de pasivos financieros moneda extranjera	Derivados de coberturas de transacciones previstas altamente probable	
2020						
Tipo de cambio	Forward sobre moneda	500,000	3,351	(500,000)	(500,000)	41,021
Tipo de cambio	Forward sobre moneda	500,000	3,522	(500,000)	(500,000)	(42,771)
Tipo de cambio	Forward sobre moneda	500,000	3,525	(500,000)	(500,000)	(43,586)
Tipo de cambio	Forward sobre moneda	420,000	4,185	(420,000)	(420,000)	(310,239)
Tipo de cambio	Forward sobre moneda	630,000	3,978	(630,000)	(630,000)	(336,455)
Tipo de cambio	Forward sobre moneda	770,000	4,138	(770,000)	(770,000)	(531,169)
Tipo de cambio	Forward sobre moneda	1,100,000	4,043	(1,100,000)	(1,100,000)	(661,546)
Tipo de cambio	Forward sobre moneda	700,000	3,781	(700,000)	(700,000)	(223,696)
Tipo de cambio	Forward sobre moneda	500,000	3,723	(500,000)	(500,000)	(117,139)
Tipo de cambio	Forward sobre moneda	500,000	3,666	(500,000)	(500,000)	(112,296)
Tipo de cambio	Forward sobre moneda	500,000	3,692	(500,000)	(500,000)	(115,148)

**COMPAÑÍA DE EMPAQUES S.A. Y SUBSIDIARIAS**  
**NOTAS A LOS ESTADOS FINANCIEROS CONSOLIDADOS**  
**POR LOS AÑOS TERMINADOS EL 31 DE DICIEMBRE DE 2020 Y 2019**  
(En miles de pesos, excepto cuando se indique lo contrario)

Tipo de cambio	Forward sobre compra de materias primas	200,000	3,751	(200,000)	(660,457)	(62,930)
Tipo de cambio	Forward sobre compra de materias primas	200,000	3,639	(200,000)	(200,000)	(40,979)
Tipo de cambio	Forward sobre moneda	300,000	3,672	(300,000)	(300,000)	(65,603)
Tipo de cambio	Forward sobre moneda	300,000	3,692	(300,000)	(300,000)	(66,088)
Tipo de cambio	Forward sobre moneda	400,000	3,714	(400,000)	(400,000)	(66,037)
Tipo de cambio	Forward sobre moneda	250,000	3,490	(250,000)	(132,600)	(13,406)
Tipo de cambio	Forward sobre compra de materias primas	200,000	3,437	(200,000)	(200,000)	1,347
Tipo de cambio	Forward sobre compra de materias primas	290,000	3,525	(290,000)	(290,000)	(25,280)
Tipo de cambio	Forward sobre compra de materias primas	58,000	3,803	(58,000)	(290,000)	(18,137)
Tipo de cambio	Forward sobre compra de materias primas	104,800	3,803	(104,800)	(290,000)	(32,772)
<b>Total</b>		<b>8,922,800</b>		<b>(8,922,800)</b>	<b>(9,683,057)</b>	<b>(2,842,909)</b>



**COMPAÑÍA DE EMPAQUES S.A. Y SUBSIDIARIAS**  
**NOTAS A LOS ESTADOS FINANCIEROS CONSOLIDADOS**  
**POR LOS AÑOS TERMINADOS EL 31 DE DICIEMBRE DE 2020 Y 2019**  
(En miles de pesos, excepto cuando se indique lo contrario)

Riesgo cubierto	Clase de derivado	Monto USD		Monto USD	Monto USD	Saldo valor razonable del activo (pasivo) financiero
		Total derivados activo (pasivo)	Tasa forward promedio	Derivados de coberturas de pasivos financieros moneda extranjera	Derivados de coberturas de transacciones previstas altamente probable	
2019						
Tipo de cambio	Forward sobre moneda	1,400,000	3,180	(1,400,000)	(1,400,000)	113,295
Tipo de cambio	Forward sobre moneda	400,000	3,172	(400,000)	(400,000)	45,465
Tipo de cambio	Forward sobre moneda	600,000	3,230	(600,000)	(600,000)	35,197
Tipo de cambio	Forward sobre moneda	420,000	3,259	(420,000)	(420,000)	13,357
Tipo de cambio	Forward sobre moneda	500,000	3,178	(500,000)	(500,000)	55,516
Tipo de cambio	Forward sobre moneda	600,000	3,182	(600,000)	(600,000)	65,288
Tipo de cambio	Forward sobre moneda	770,000	3,200	(770,000)	(770,000)	69,753
Tipo de cambio	Forward sobre moneda	900,000	3,362	(900,000)	(900,000)	(58,760)
Tipo de cambio	Forward sobre moneda	300,000	3,348	(300,000)	(300,000)	(16,592)
Tipo de cambio	Forward sobre moneda	300,000	3,353	(300,000)	(300,000)	(17,286)
Tipo de cambio	Forward sobre moneda	900,000	3,356	(900,000)	(900,000)	(53,309)
Tipo de cambio	Forward sobre moneda	400,000	3,422	(400,000)	(400,000)	(48,887)
Tipo de cambio	Forward sobre moneda	350,000	3,456	(350,000)	(350,000)	(53,705)
Tipo de cambio	Forward sobre moneda	400,000	3,336	(400,000)	(400,000)	(13,004)
Tipo de cambio	Forward sobre moneda	900,000	3,344	(900,000)	(900,000)	(37,360)
Tipo de cambio	Forward sobre moneda	500,000	3,266	(500,000)	(500,000)	5,685
Tipo de cambio	Forward sobre moneda	300,000	3,288	(300,000)	(300,000)	1,718

**COMPAÑÍA DE EMPAQUES S.A. Y SUBSIDIARIAS**  
**NOTAS A LOS ESTADOS FINANCIEROS CONSOLIDADOS**  
**POR LOS AÑOS TERMINADOS EL 31 DE DICIEMBRE DE 2020 Y 2019**  
**(En miles de pesos, excepto cuando se indique lo contrario)**

Tipo de cambio	Forward sobre moneda	700,000	3,307	(700,000)	(700,000)	2,430
Tipo de cambio	Forward sobre moneda	800,000	3,296	(800,000)	(800,000)	16,935
Tipo de cambio	Forward sobre moneda	1,100,000	3,457	(1,100,000)	(1,100,000)	(140,126)
Tipo de cambio	Forward sobre moneda	500,000	3,515	(500,000)	(500,000)	(84,462)
Tipo de cambio	Forward sobre compra de materias primas	500,000	3,392	(500,000)	(894,960)	(56,872)
Tipo de cambio	Forward sobre compra de materias primas	500,000	3,401	(500,000)	(271,260)	(61,377)
Tipo de cambio	Forward sobre moneda	400,000	3,416	(400,000)	(400,000)	(27,760)
Tipo de cambio	Forward sobre moneda	800,000	3,445	(800,000)	(800,000)	(99,642)
Tipo de cambio	Forward sobre moneda	500,000	3,451	(500,000)	(500,000)	(62,244)
Tipo de cambio	Forward sobre moneda	200,000	3,464	(200,000)	(200,000)	(24,772)
Tipo de cambio	Forward sobre moneda	500,000	3,474	(500,000)	(500,000)	(62,117)
Tipo de cambio	Forward sobre compra de materias primas	500,000	3,369	(500,000)	(518,265)	(43,718)
Tipo de cambio	Forward sobre compra de materias primas	500,000	3,368	(500,000)	(544,500)	(42,053)
Tipo de cambio	Forward sobre compra de materias primas	500,000	3,344	(500,000)	(163,597)	(30,085)
Tipo de cambio	Forward sobre moneda	1,500,000	3,408	(1,500,000)	(1,500,000)	(87,500)
Tipo de cambio	Forward sobre moneda	600,000	3,427	(600,000)	(600,000)	(45,945)
Tipo de cambio	Forward sobre compra de	500,000	3,281	(500,000)	(548,995)	3,548

**COMPAÑÍA DE EMPAQUES S.A. Y SUBSIDIARIAS**  
**NOTAS A LOS ESTADOS FINANCIEROS CONSOLIDADOS**  
**POR LOS AÑOS TERMINADOS EL 31 DE DICIEMBRE DE 2020 Y 2019**  
(En miles de pesos, excepto cuando se indique lo contrario)

	materias primas					
	Forward sobre compra de materias primas					
Tipo de cambio	Forward sobre compra de materias primas	500,000	3,307	(500,000)	(539,014)	(8,331)
Tipo de cambio	Forward sobre compra de materias primas	500,000	3,310	(500,000)	(775,005)	(8,573)
Tipo de cambio	Forward sobre moneda	900,000	3,520	(900,000)	(900,000)	(149,954)
Tipo de cambio	Forward sobre moneda	200,000	3,336	(200,000)	(200,000)	(6,502)
Tipo de cambio	Forward sobre moneda	210,000	3,368	(210,000)	(210,000)	(13,003)
Tipo de cambio	Forward sobre moneda	150,000	3,579	(150,000)	(150,000)	(35,472)
Tipo de cambio	Forward sobre moneda	300,000	3,454	(300,000)	(300,000)	(30,839)
Tipo de cambio	Forward sobre compra de materias primas	29,380	3,461	(29,380)	(29,380)	(3,479)
Tipo de cambio	Forward sobre compra de materias primas	76,407	3,459	(76,407)	(76,407)	(9,923)
Tipo de cambio	Forward sobre compra de materias primas	171,698	3,465	(171,698)	(171,698)	(16,945)
Tipo de cambio	Forward sobre compra de materias primas	66,445	3,418	(66,445)	(66,445)	(2,193)
Tipo de cambio	Forward sobre compra de materias primas	115,994	3,425	(115,994)	(115,994)	(2,806)
<b>Total</b>		<b>23,759,924</b>		<b>(23,759,924)</b>	<b>(24,015,520)</b>	<b>(1,027,409)</b>

**COMPAÑÍA DE EMPAQUES S.A. Y SUBSIDIARIAS**  
 NOTAS A LOS ESTADOS FINANCIEROS CONSOLIDADOS  
 POR LOS AÑOS TERMINADOS EL 31 DE DICIEMBRE DE 2020 Y 2019  
 (En miles de pesos, excepto cuando se indique lo contrario)

2020	Variación en el valor razonable del instrumento de cobertura reconocido en ORI	Línea de utilidad en la que se incluye la ineficacia de cobertura	Cantidad reclasificada de cobertura a resultados	Línea de partida en resultados afectada por la reclasificación	(Pérdida) ganancia otro resultado integral al final del año
<b>Coberturas de flujos de efectivo</b>					
Pronóstico de compras	15,033	Otras ganancias y pérdidas	4,003,814	Diferencia en cambio neta	4,018,837
2019	Variación en el valor razonable del instrumento de cobertura reconocido en ORI	Línea de utilidad en la que se incluye la ineficacia de cobertura	Cantidad reclasificada de cobertura a resultados	Línea de partida en resultados afectada por la reclasificación	(Pérdida) ganancia otro resultado integral al final del año
<b>Coberturas de flujos de efectivo</b>					
Pronóstico de compras	(16,904)	Otras ganancias y pérdidas	924,268	Diferencia en cambio neta	907,364

**31.2.2 Administración del riesgo de tasas de interés**

La Compañía se encuentra expuesta a riesgos en tasas de interés debido a que la Compañía obtiene préstamos a tasas de interés tanto fijas como variables. Este riesgo es manejado por la Entidad manteniendo una combinación apropiada entre los préstamos a tasa fija y a tasa variable.

El Grupo gestiona este riesgo mediante la celebración de operaciones de corto y largo plazo indexadas a tasas de intereses del mercado local o del mercado internacional.

**31.3. Administración del riesgo de crédito**

Con el propósito de minimizar el riesgo de crédito, la Compañía ha adoptado una política de solo tratar con contrapartes solventes y obtener garantías suficientes, cuando corresponda, como un medio para mitigar el riesgo de pérdida financiera por incumplimiento.

*Cuentas por cobrar a clientes*

Antes de aceptar cualquier nuevo cliente, un equipo dedicado responsable de la determinación de los límites de crédito utiliza un sistema de calificación crediticia externo para evaluar la calidad crediticia del cliente potencial y define los límites de crédito por cliente. Los límites y puntajes atribuidos a los clientes son revisados y aprobados dos veces al año por el comité de administración de riesgos. El 80% de las cuentas por cobrar comerciales tienen la mejor calificación crediticia atribuible al sistema de calificación crediticia externa utilizado por la Compañía.

La casa matriz cuenta con una póliza de cartera que cubre hasta el 90% de la cartera.

Las aprobaciones de crédito y otros procedimientos de monitoreo también están vigentes para garantizar que se tomen medidas de seguimiento para recuperar la cartera vencida. Además, la Compañía revisa el monto recuperable de cada cuenta comercial al final del período de reporte para asegurar que se haga una adecuada provisión para pérdidas por cantidades irrecuperables. En este sentido, la administración de la Compañía considera que el riesgo crediticio de la Compañía se reduce significativamente. Las cuentas por cobrar comerciales se componen de un gran número de clientes, distribuidos en diversas industrias y áreas geográficas. La evaluación crediticia continua se realiza según la condición financiera de las cuentas por cobrar y, cuando corresponde, se adquiere la cobertura del seguro de garantía de crédito.

**COMPAÑÍA DE EMPAQUES S.A. Y SUBSIDIARIAS**  
**NOTAS A LOS ESTADOS FINANCIEROS CONSOLIDADOS**  
**POR LOS AÑOS TERMINADOS EL 31 DE DICIEMBRE DE 2020 Y 2019**  
(En miles de pesos, excepto cuando se indique lo contrario)

**31.4. Gestión del riesgo de liquidez**

El objetivo de la Compañía a la hora de gestionar la liquidez es asegurar, en la medida de lo posible, que dispondrá de liquidez suficiente para hacer frente a sus pasivos en el momento de su vencimiento, tanto en condiciones normales como de estrés, sin incurrir en pérdidas inaceptables ni correr el riesgo de dañar la reputación de la Compañía.

La Compañía tiene como objetivo mantener el nivel de su efectivo y equivalentes de efectivo y otras inversiones altamente negociables por un monto superior a las salidas de efectivo esperadas sobre pasivos financieros (distintos de las cuentas por pagar comerciales) durante los próximos 60 días. La Compañía también monitorea el nivel de entradas de efectivo esperadas en cuentas por cobrar comerciales y otras junto con las salidas de efectivo esperadas en cuentas por pagar comerciales y otras.

Los siguientes son los vencimientos contractuales restantes de los pasivos financieros al cierre de diciembre. Los montos son brutos y no descontados, e incluyen pagos de intereses contractuales y excluyen el impacto de los acuerdos de compensación.

2020	Valor en libros	Menos de 1 mes	1-3 meses	3 meses a 1 año	1-2 años	2-5 años	5+ años
<b>Pasivos financieros no derivados</b>							
Préstamos bancarios	69,547,116	3,813,132	13,152,090	39,148,153	11,487,088	1,946,653	-
Pasivos por arrendamientos	27,954,703	1,529,488	2,232,886	7,023,341	8,014,882	9,154,106	-
Cuentas comerciales por pagar y otras cuentas por pagar	44,094,422	10,739,321	29,508,031	3,847,070	-	-	-
	<b>141,596,241</b>	<b>16,081,941</b>	<b>44,893,007</b>	<b>50,018,564</b>	<b>19,501,970</b>	<b>11,100,759</b>	-
<b>Pasivos financieros derivados</b>							
Contrato de forward de tasa de cambio	2,842,909	-	2,842,909	-	-	-	-
	<b>144,439,150</b>	<b>16,081,941</b>	<b>47,735,916</b>	<b>50,018,564</b>	<b>19,501,970</b>	<b>11,100,759</b>	-

Las cuentas comerciales por pagar y otras cuentas por pagar están detalladas en la nota 16.

**31.5. Administración del riesgo de capital**

La Compañía administra su capital para garantizar que las entidades en el grupo puedan continuar como negocio en marcha mientras maximizan el rendimiento para los accionistas a través de la optimización del saldo de deuda y capital.

La Compañía tiene un cociente objetivo de 45 % a 50% determinado como la proporción de deuda neta a patrimonio. La relación al 31 de diciembre de 2020 de 44 % (ver más abajo) estaba por debajo del rango objetivo.

El nivel de apalancamiento al cierre del ejercicio es el siguiente:

**COMPAÑÍA DE EMPAQUES S.A. Y SUBSIDIARIAS**  
**NOTAS A LOS ESTADOS FINANCIEROS CONSOLIDADOS**  
**POR LOS AÑOS TERMINADOS EL 31 DE DICIEMBRE DE 2020 Y 2019**  
(En miles de pesos, excepto cuando se indique lo contrario)

	<b>2020</b>	<b>2019</b>
Deuda	100,344,728	120,801,682
Efectivo y equivalentes de efectivo (incluidos el efectivo y los saldos bancarios en un grupo de disposición mantenido para la venta)	27,409,956	10,183,703
<b>Deuda neta</b>	<b>72,934,772</b>	<b>130,985,385</b>
<b>Patrimonio</b>	<b>258,220,952</b>	<b>243,884,162</b>
<b>Proporción de deuda neta a patrimonio</b>	<b>28%</b>	<b>54%</b>

La deuda se define como préstamos a largo y corto plazo (excluyendo derivados y contratos de garantía financiera) como se detalla en la nota 15.

El patrimonio incluye todo el capital y las reservas de la Entidad que se gestionan como capital.

### **32. TRANSACCIONES CON PARTES RELACIONADAS**

Los saldos y transacciones entre la Compañía y sus subsidiarias, las cuales son partes relacionadas de la Compañía, han sido eliminados en la consolidación y no se revelan en esta nota.

El total de honorarios pagados durante 2020 a la Junta Directiva ascendió a \$60,000 (2019; 171,000). La disminución se debe a una acción propuesta por la Junta Directiva para el apoyo a los empleados de la Compañía por la emergencia sanitaria.

### **33. HECHOS OCURRIDOS DESPUES DEL PERÍODO SOBRE EL QUE SE INFORMA**

No se presentaron hechos relevantes después de la fecha del periodo sobre el que se informa y antes de la fecha de autorización de publicación que represente cambios significativos para La Compañía.

### **34. APROBACION DE LOS ESTADOS FINANCIEROS**

Los estados financieros consolidados adjuntos al 31 de diciembre de 2020 fueron autorizados para su emisión el 10 de febrero de 2021 por Representante Legal y Junta Directiva de la Compañía. Estos estados financieros consolidados van a ser puestos a consideración del máximo órgano social, quien puede aprobar o improbar estos Estados Financieros consolidados.

**COMPAÑÍA DE EMPAQUES S.A. Y SUBSIDIARIAS**  
NOTAS A LOS ESTADOS FINANCIEROS CONSOLIDADOS  
POR LOS AÑOS TERMINADOS EL 31 DE DICIEMBRE DE 2020 Y 2019  
(En miles de pesos, excepto cuando se indique lo contrario)

---

**COMPAÑÍA DE EMPAQUES S.A. Y SUBSIDIARIAS**  
**Certificación a los Estados Financieros**

Declaramos que hemos verificado previamente las afirmaciones contenidas en los estados financieros de la Compañía finalizados al 31 de diciembre de 2020 y 2019, los cuales se han tomado fielmente de libros. Por lo tanto:

- Los activos y pasivos de la compañía existen en la fecha de corte y las transacciones registradas se han realizado durante el periodo.
- Los activos representan probables beneficios económicos futuros (derechos) y los pasivos representan probables sacrificios económicos futuros (obligaciones), obtenidos o a cargo de “la compañía” en la fecha de corte.
- Todos los elementos han sido reconocidos como importes apropiados.
- Los hechos económicos han sido correctamente clasificados, descritos y revelados.

Asimismo, los estados financieros consolidados al 31 de diciembre de 2020 han sido autorizados para su emisión por el Representante Legal y Junta directiva el 10 de febrero de 2021. Estos estados financieros van a ser puestos a consideración del máximo órgano social el próximo 10 de marzo de 2021, quien puede aprobar o improbar estos Estados Financieros.



**PEDRO MIGUEL ESTRADA LONDOÑO**  
Representante legal



**AIDA ELENA GRANDA GALLEGO**  
Contador