



Compañía de Empaques
Fibra de líderes

**ESTADOS FINANCIEROS
CONSOLIDADOS
JUNIO 30 DE 2016 Y 2015**



Compañía de Empaques Fibra de líderes

COMPAÑÍA DE EMPAQUES S.A. - TEXCOMERCIAL S.A.S. - TEXCOMERCIAL S.A. - COMPAÑÍA DE EMPAQUES INTERNACIONAL S.A.S.
ESTADO DE SITUACIÓN FINANCIERA CONSOLIDADO

A JUNIO 30 DE 2016


(En miles de pesos Colombianos)


ACTIVOS	NOTA	2016	2015
Activos corrientes			
Efectivo y equivalentes de efectivo	3	8,163,552	12,382,413
Deudores comerciales	4	67,675,978	62,850,410
Deudas de difícil cobro	4	91,488	1,555,426
Deterioros de cartera	4	(814,800)	(1,902,391)
Otros deudores corrientes	4	2,295,761	35,428
Depósitos a terceros	4	21,871	49,388
Cuentas por cobrar a empleados		1,355,856	1,006,223
Inventarios	6	72,533,239	67,848,600
Activos Intangibles		<u>1,903,574</u>	<u>1,441,003</u>
		153,226,519	145,266,500
Activos no corrientes			
Propiedades, planta y equipo	7	225,585,146	210,076,106
Inversiones en subsidiarias	8	293,191	209,666
Activo por impuesto diferido	9	<u>3,844,126</u>	<u>2,237,944</u>
		229,722,463	212,523,716
TOTAL ACTIVO		382,948,982	357,790,216
PASIVO			
		2016	2015
Pasivos Corrientes			
Pasivos financieros a costo amortizado	10	75,678,083	66,220,840
Proveedores	13	37,483,603	38,564,295
Cuentas por pagar	13	10,866,565	3,649,195
Impuestos corrientes		1,932,589	5,080,839
Obligaciones laborales	12	6,847,240	5,904,550
Beneficios a empleados	11	<u>820,889</u>	<u>791,000</u>
		133,628,969	120,210,719
Pasivos no Corrientes			
Pasivos financieros de largo plazo	10	12,686,523	13,500,138
Beneficios a empleados de largo plazo	11	6,381,740	6,872,837
Pasivo por impuestos diferidos	7	<u>30,943,244</u>	<u>31,140,621</u>
		50,011,507	51,513,596
TOTAL PASIVO		183,640,476	171,724,315




Compañía de Empaques Fibra de líderes

PATRIMONIO	2016	2015
Capital suscrito y pagado	17,556	17,556
Prima en colocación de acciones	500,990	500,990
Reservas obligatorias	49,310	49,310
Reservas	26,897,017	10,942,589
Ajustes de Adopción por primera vez	160,529,761	160,529,761
Diferencias por consolidación	(962,488)	451,884
Ganancia (pérdida) del periodo	13,545,150	11,420,917
Otro resultado Integral	(1,268,790)	2,142,894
	<u>199,308,506</u>	<u>186,065,901</u>
TOTAL PATRIMONIO	199,308,506	186,065,901
PASIVO MAS PATRIMONIO	382,948,982	357,790,216
Acciones en circulación	12,356,232.00	12,356,232.00
Valor Intrínseco	16,130.20	15,058.47


PÉDRO MIGUEL ESTRADA LONDOÑO
Presidente


AIDA ELENA GRANDA GALLEGO
Contadora T.P. 97947-T


LUIS ANGEL GRISALES CONTRERAS
Revisor Fiscal T.P. 43607-T
Miembro de Chapman Contadores y Auditores SAS



Compañía de Empaques Fibra de líderes

COMPAÑÍA DE EMPAQUES S.A. - TEXCOMERCIAL S.A.S. - TEXCOMERCIAL S.A. - COMPAÑÍA DE EMPAQUES INTERNACIONAL S.A.S.

ESTADO DE RESULTADO DEL PERIODO POR FUNCIÓN CONSOLIDADO


Del 01 de enero al 30 de Junio

[En miles de pesos Colombianos]

	NOTA	2016	%	2015	%
Ingreso de actividades ordinarias netos	14	179,812,745	100.0%	151,006,311	100.0%
Costo de ventas	15	142,523,962	79.3%	117,538,117	77.8%
Ganancia Bruta		37,288,783	20.7%	33,468,194	22.2%
Gastos de administración	16	6,750,816	3.8%	6,007,293	4.0%
Gasto de ventas	17	10,505,615	5.8%	9,342,731	6.2%
Gastos de logística	18	6,795,733	3.8%	5,587,275	3.7%
Diferencia en cambio neta		3,493,304	1.9%	3,544,144	2.3%
Ingresos financieros	20	977,816	0.5%	239,785	0.2%
Gastos financieros	21	3,633,766	2.0%	2,448,264	1.6%
Otros gastos	19	2,231,111	1.2%	1,551,341	1.0%
Otros ingresos	22	5,975,923	3.3%	2,450,374	1.6%
Ganancia (pérdida) antes de impuestos		17,818,785	9.9%	14,765,593	9.8%
Impuesto a las ganancias		4,273,635	2.4%	3,344,676	2.2%
Ganancia o (pérdida) del periodo		13,545,150	7.5%	11,420,917	7.6%
Partidas que pueden reclasificarse					
Coberturas de flujo de efectivo		(4,466,412)	-2.5%	1,502,569	1.0%
Diferencias en cambio al convertir negocios en el extranjero		2,256,836	1.3%	1,580,818	1.0%
Impuesto a las ganancias relacionado con Coberturas de flujo de efectivo		1,770,597	1.0%	(601,027)	-0.4%
Impuesto a las ganancias relacionado con Diferencias en cambio al convertir negocios en el extranjero		(829,811)	-0.5%	(339,466)	-0.2%
		(1,268,790)	-0.7%	2,142,894	1.4%
Otro resultado integral del ejercicio, neto de impuestos		(1,268,790)	-0.7%	2,142,894	1.4%
RESULTADO INTEGRAL TOTAL DEL EJERCICIO		12,276,360	6.8%	13,563,811	9.0%


PEDRO MIGUEL ESTRADA LONDOÑO
Presidente


AIDA ELENA GRANDA GALLEGO
Contadora T.P. 97947-T

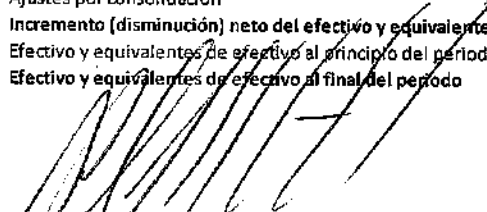

LUIS ANGEL GRISALES CONTRERAS
Revisor Fiscal T.P. 43607-T
Miembro de Chapman Contadores y Auditores SAS

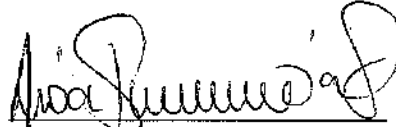



Compañía de Empaques Fibra de líderes

COMPAÑÍA DE EMPAQUES S.A. - TEXCOMERCIAL S.A.S. - TEXCOMERCIAL S.A. - COMPAÑÍA DE EMPAQUES INTERNACIONAL S.A.S.
ESTADO DE FLUJOS DE EFECTIVO CONSOLIDADO
(En miles de pesos colombianos)

	Del 01 de enero al 30 de Junio de 2016	Del 01 de enero al 30 de Junio de 2015
FLUJO DE EFECTIVO GENERADO EN ACTIVIDADES DE OPERACIÓN		
Ganancia o (pérdida) del período	13,545,150	11,420,917
Ajustes por:		
(+) Depreciaciones	2,665,349	1,889,456
(+) Ajustes por gasto por impuestos a las ganancias	3,664,996	4,584,192
Efectivo generado por las operaciones	19,875,495	17,894,565
Cambios en activos operacionales		
Disminución (aumento) Activos intangibles de corto plazo	(448,837)	(284,311)
Disminución (aumento) Inventarios	(2,901,526)	(12,740,781)
Disminución (aumento) Deudores de corto plazo	(9,547,393)	(13,136,511)
Disminución (aumento) Impuestos corrientes	(6,556,569)	(1,590,808)
Disminución (aumento) otros activos	-	-
Total cambios en activos operacionales	(19,454,325)	(27,752,411)
Cambios en pasivos operacionales		
Aumento (disminución) Proveedores de corto plazo	2,329,255	15,761,931
Aumento (disminución) Cuentas por pagar de corto plazo	4,367,910	(662,679)
Aumento (disminución) Impuestos corrientes	(7,876,597)	(4,061,311)
Aumento (disminución) Beneficios a empleados	586,426	699,940
Aumento (disminución) otros pasivos	3,141,582	6,229,805
Total cambios en pasivos operacionales	2,548,576	17,967,686
TOTAL FLUJO DE EFECTIVO DE GENERADO EN ACTIVIDADES DE OPERACIÓN	2,969,746	8,109,840
FLUJO DE EFECTIVO GENERADO EN ACTIVIDADES DE INVERSIÓN		
Venta de propiedad, planta y equipo	2,254,666	-
Compra de propiedad, planta y equipo	10,698,200	6,386,169
TOTAL FLUJO DE EFECTIVO DE GENERADO EN ACTIVIDADES DE INVERSIÓN	(8,443,534)	(6,386,169)
FLUJO DE EFECTIVO GENERADO EN ACTIVIDADES DE FINANCIACIÓN		
Cobros por emisión de capital		
Obligaciones financieras adquiridas	28,256,378	41,001,069
Pago de préstamos	24,030,060	30,939,988
Pago de intereses	1,029,146	1,228,995
Pago de dividendos	1,590,333	1,599,954
TOTAL FLUJO DE EFECTIVO DE GENERADO EN ACTIVIDADES DE FINANCIACIÓN	1,506,839	7,238,132
Incremento (disminución) de efectivo y equivalentes de efectivo antes del efecto de las variaciones en la tasa de cambio	(3,966,949)	8,961,803
Efecto neto de las variaciones en las tasas de cambio	2,203,069	193,915
Ajustes por consolidación	(3,902,236)	(2,750,026)
Incremento (disminución) neto del efectivo y equivalentes de efectivo	(5,666,116)	6,405,692
Efectivo y equivalentes de efectivo al principio del período	13,829,668	5,976,721
Efectivo y equivalentes de efectivo al final del período	8,163,552	12,382,413


PEDRO MIGUEL ESTRADA LONDOÑO
Presidente


AIDA ELENA GRANDA GALLEGO
Contadora T.P. 97947-T


LUIS ANGEL GRISALES CONTRERAS
Revisor Fiscal T.P. 43607-T
Miembro de Chapman Contadores y Auditores SAS



Compañía de Empaques Fibra de líderes

COMPAÑÍA DE EMPAQUES S.A. - TEKCOMERCIAL S.A. - COMPAÑÍA DE EMPAQUES INTERNACIONALS S.A.S.
ESTADO DE CAMBIOS EN EL PATRIMONIO CONSOLIDADO
AL 30 DE JUNIO DE 2016 Y 2015
(En miles de pesos Colombianos)

	Al 01 de Enero de 2016	Aumento	Disminuciones	Al 31 de Junio 30 de 2016
Capital Social	17,556	-	-	17,556
Prima en colocación de acciones	500,990	-	-	500,990
Reserva Legal	49,310	-	-	49,310
Otras reservas	10,942,590	15,954,427	-	26,897,017
Ganancias (pérdidas) acumuladas				
Del resultado	16,591,048	13,545,150	16,591,048	13,545,150
De ajustes de adopción por primera vez	160,529,761	-	-	160,529,761
De ajustes por consolidación	2,309,128	-	3,265,616	(967,488)
De cambios en políticas o corrección de errores de periodos anteriores	-	-	-	-
Otro Resultado Integral	-	-	-	-
Ganancias por revaluación de propiedad, planta y equipo y activos intangibles	-	-	-	-
Diferencia en cambio por conversión de estados financieros	2,331,059	-	904,034	1,427,025
Coberturas de flujo de efectivo	1,599,711	-	4,289,526	(2,689,815)
TOTAL PATRIMONIO	194,859,153	29,499,577	25,050,224	199,308,506

	Al 01 de Enero de 2015	Aumento	Disminuciones	Al 31 de Junio 30 de 2015
Capital Social	17,556	-	-	17,556
Prima en colocación de acciones	850,728	-	349,738	500,990
Reserva Legal	49,310	-	-	49,310
Otras reservas	14,120,547	-	3,177,958	10,942,589
Ganancias (pérdidas) acumuladas				
Del resultado	59,715	11,420,917	59,715	11,420,917
De ajustes de adopción por primera vez	160,529,761	-	-	160,529,761
De ajustes por consolidación	(25,761)	487,645	-	461,884
De cambios en políticas o corrección de errores de periodos anteriores	-	-	-	-
Otro Resultado Integral	-	-	-	-
Ganancias por revaluación de propiedad, planta y equipo y activos intangibles	-	-	-	-
Diferencia en cambio por conversión de estados financieros	1,048,894	197,658	-	1,246,552
Coberturas de flujo de efectivo	6,233,450	-	5,331,908	901,542
TOTAL PATRIMONIO	182,884,200	12,101,020	8,919,319	186,065,901

ALINA ELENA GRANADA GALLEGO
Contadora T.F. 97947-T

PEDRO MIGUEL ESTRADA LONDOÑO
Presidente



COMPAÑÍA DE EMPAQUES S.A.
NOTAS A LOS ESTADOS FINANCIEROS CONSOLIDADOS SEGUNDO
TRIMESTRE AÑOS 2016 Y 2015

Contenido

1.	<i>PRINCIPALES POLÍTICAS Y PRÁCTICAS CONTABLES</i>	9
2.1.	Declaración de cumplimiento	9
2.2.	Transición a Normas Internacionales de Información Financiera (NIIF)	9
2.3.	Bases de consolidación de estados financieros	10
2.4.	Transacciones en moneda extranjera	13
2.5.	Efectivo y equivalentes de efectivo	13
2.6.	Instrumentos financieros	14
2.7.	Instrumentos financieros derivados	15
2.8.	Inventarios	16
2.9.	Propiedad, planta y equipo	17
2.10.	Arrendamientos	19
2.11.	Provisiones, pasivos y activos contingentes	20
2.12.	Beneficios a empleados	20
2.13.	Impuesto a las ganancias	21
2.14.	Reconocimiento de ingresos	22
2.15.	Reconocimiento de costo de ventas	22
2.16.	Control interno contable y administrativo	23
3	<i>EFFECTIVO Y EQUIVALENTE DE EFFECTIVO</i>	24
4	<i>CUENTAS COMERCIALES POR COBRAR Y OTRAS CUENTAS POR COBRAR</i>	24
5.	<i>INVENTARIOS CORRIENTES</i>	25
6	<i>PROPIEDADES, PLANTA Y EQUIPO</i>	26
7	<i>ACTIVOS FINANCIEROS DE LARGO PLAZO</i>	27
8	<i>DETALLE DE OTROS INGRESOS Y EGRESOS</i>	28
9	<i>UNIDADES DE REAJUSTE</i>	28
10	<i>SUCESOS Y TRANSACCIONES SIGNIFICATIVAS</i>	28



Compañía de Empaques Fibra de líderes

ENTIDAD REPORTANTE

DESCRIPCIÓN GENERAL DEL GRUPO CONSOLIDADO

El grupo consolidado incluye las siguientes empresas:

- Compañía de Empaques S.A.
- Texcomercial S.A.S.
- Texcomercial S.A – Ecuador
- Compañía de Empaques Internacional S.A.S.

La Compañía de Empaques S.A. y Compañía de Empaques Internacional tienen por objeto social la explotación de la cabuya, la pita y otras fibras similares, así como de toda clase de fibras y materiales sintéticos, naturales, metálicos y no metálicos, el montaje de fábricas para la transformación de las fibras y materiales dichos; la producción, exportación e importación de los mismos; la compra y venta de tales fibras y materiales y de los productos elaborados con ellos. La participación en entidades afines o diferentes, cuando ello fuere conveniente para sus intereses y la prestación de servicios de asesoría financiera y tributaria, contable, de logística, de mercadeo y cualquiera otra que la sociedad pueda prestar, a través de su personal y de los equipos que posee, así como el diseño de maquinaria industrial en general, la representación comercial, dentro o fuera del País y la venta y suministro de alimentación a través del restaurante de la sociedad

Texcomercial S.A.S. tiene por objeto social la adquisición, distribución y enajenación de productos y subproductos de las industrias textiles y plásticas, así como de materias primas y equipos necesarios para la elaboración a escala industrial de textiles y productos plásticos y de otros productos manufacturados, y la prestación de servicios de asesoría financiera y administrativa.

Texcomercial S.A - Ecuador tiene por objeto social, el comercio de toda clase de productos manufacturados e industriales, tales como empaques de toda naturaleza, pinturas, resinas, materias primas para la industria y equipo y maquinaria para toda clase de actividades industriales y agroindustriales.

La Compañía de Empaques S.A. posee el 100% de las acciones de Texcomercial S.A.S., de Compañía de Empaques Internacional S.A.S. y el 80% de las acciones de Texcomercial S.A-Ecuador.



1. PRINCIPALES POLÍTICAS Y PRÁCTICAS CONTABLES

2.1. Declaración de cumplimiento

Los estados financieros de Compañía de Empaques S.A. y sus subsidiarias han sido preparados de acuerdo con lo establecido por las Normas Internacionales de Información Financiera (NIIF) y sus correspondientes interpretaciones (CINIIF) emitidas por el International Accounting Standards Board (IASB).

Las compañías cumplen igualmente con lo estipulado en el Artículo 35 de la Ley 222 de 1995, en cuanto al reconocimiento y medición de las inversiones en subsidiarias aplicando el método de participación patrimonial.

Nuevas normas e interpretación no adoptadas

Una serie de nuevas normas, modificaciones a normas e interpretaciones son aplicables a los períodos anuales que comienzan después del 1 de enero de 2015, y no han sido aplicadas en la preparación de estos estados financieros. Aquellas que pueden ser relevantes para la Compañía se señalan a continuación. La Compañía no planea adoptar estas normas anticipadamente.

NIIF 15 Ingresos Provenientes de Contratos con Clientes

La NIIF 15, Ingresos Provenientes de Contratos con Clientes, que fue publicada en mayo de 2014, introdujo un nuevo modelo de reconocimiento de ingresos para los contratos con clientes. Esta norma reemplaza la NIC 11 Contratos de Construcción, la NIC 18 Ingresos de Actividades Ordinarias, la CINIIF 13 Programas de Fidelización de Clientes, la CINIIF 15 Acuerdos para la Construcción de Inmuebles, la CINIIF 18 Transferencias de Activos Procedentes de Clientes y la SIC-31 Ingresos – Permutas de Servicios de Publicidad. La NIIF 15 incluye extensos requerimientos de información a revelar.

Esta norma es efectiva para los períodos anuales comenzados el 1 de enero de 2017 o después.

2.2. Transición a Normas Internacionales de Información Financiera (NIIF)

Los estados financieros al 31 de diciembre de 2015 fueron los primeros estados financieros anuales bajo NIIF, preparados de acuerdo con la NIIF 1 denominada “Adopción por primera vez” de las Normas Internacionales de Información Financiera, teniendo así como fecha de transición 31 de diciembre de 2014 y preparando el estado de situación financiera de apertura al 31 de diciembre de 2013.



Compañía de Empaques Fibra de líderes

Los estados financieros de Compañía de Empaques S.A. y sus subsidiarias presentados al 31 de diciembre de 2014, fueron preparados de acuerdo con los Principios de Contabilidad Generalmente Aceptados (PCGA) en Colombia (Decreto 2649 de 1993).

Compañía de Empaques S.A. y sus subsidiarias en sus estados financieros separados dejarán reconocidas sus inversiones en subsidiarias y asociadas, según los PCGA en Colombia en la fecha de transición.

La NIIF 1 contiene ciertas exenciones a la aplicación retroactiva que la compañía utilizó así:

Exenciones opcionales:

- NIC 16 y NIC 38: Se reconocieron sus elementos de propiedad, planta y equipo a valor razonable a la fecha de transición como costo atribuido.
- NIIF 9: Se designaron en la fecha de transición los instrumentos financieros reconocidos previamente de acuerdo con las clasificaciones y requerimientos de esta norma.
- NIIF 10: La subsidiaria Texcomercial Ecuador adoptó NIIF con anterioridad, por lo tanto en los estados financieros consolidados de Compañía de Empaques S.A. se reconocieron sus activos y pasivos por el importe en libros que figuraba en sus estados financieros.

Excepciones obligatorias a la aplicación retroactiva:

- NIC 39: Los instrumentos financieros derivados fueron medidos al valor razonable en la fecha de transición.

2.3. Bases de consolidación de estados financieros

Compañía de Empaques S.A. y sus subsidiarias preparan estados financieros consolidados, que comprenden los estados financieros de la controladora y sus subsidiarias, incluyendo todos sus activos, pasivos, ingresos, gastos y flujos de efectivo, después de practicar las eliminaciones y ajustes relacionados con las transacciones entre las compañías objeto de consolidación.

Las subsidiarias son las compañías sobre las que la controladora ejerce control. El control se define de acuerdo a la NIIF 10 "Estados Financieros Consolidados", como el poder para dirigir las políticas financiera y de explotación de una entidad, con el



Compañía de Empaques Fibra de líderes

fin de obtener beneficios de sus actividades, considerándose a estos efectos los derechos de voto potenciales al cierre del ejercicio en poder de la controladora.

Las compañías subsidiarias se consolidan desde su fecha de adquisición y se excluyen de la consolidación desde la fecha en que se ha perdido el control. Compañía de Empaques S.A. aplicó la excepción contemplada en la NIIF 1 "Adopción por primera vez de las Normas Internacionales de Información Financiera" por lo que las adquisiciones de entidades realizadas antes del 01 de enero de 2014 fueron registradas de acuerdo con los PCGA anteriores.

Los estados financieros de las subsidiarias han sido preparados en la misma fecha de la controladora. Todas las compañías, controladora y subsidiarias han considerado en la preparación de sus estados financieros políticas contables uniformes, considerando la naturaleza de su operación.

Compañía de Empaques S.A., presenta una participación directa sobre el patrimonio de Texcomercial Ecuador del 80% y a través de su subsidiaria Texcomercial S.A. el 20% restante.

Texcomercial S.A. en sus estados financieros de propósito general individuales medirá la participación en Texcomercial Ecuador por el método de participación.

Los estados financieros consolidados incluyen las cuentas combinadas de Compañía de Empaques S.A. y sus compañías subordinadas. Todos los saldos y transacciones significativas entre compañías fueron eliminados en la consolidación.

Los estados financieros de Texcomercial S.A Ecuador expresados en dólares, fueron convertidos a pesos colombianos por el tipo de cambio al 30 de junio de 2016 de \$2.916,15 y \$2.585,11 por dólar en 2015. Esto para el caso de las partidas del balance. En el caso de las partidas de resultados se utilizó a TRM promedio de cada año, esto es, 3.121,86 en 2016 y 2.485,28 en 2015. Esto con base en estadísticas del banco de la república.

La consolidación se efectuó con base en los estados financieros debidamente certificados por la persona legalmente habilitada para ello.

Uso de estimaciones, juicios y supuesto clave

Los supuestos claves respecto del futuro y otras fuentes clave de incertidumbre de estimaciones a fecha del estado de situación financiera, que tienen un riesgo significativo de causar un ajuste material en los valores libros de activos y pasivos se muestran a continuación:



- **Vida útil del grupo de maquinaria**

La determinación de las vidas útiles y los valores residuales de los componentes del grupo de activos fijos de maquinaria involucra juicios y supuestos que podrían ser afectados si cambian las circunstancias. La administración revisa estos supuestos en forma periódica y los ajusta en base prospectiva en el caso de identificarse algún cambio.

- **Activos por Impuestos Diferidos**

Se reconocen activos por impuestos diferidos para todas las diferencias deducibles temporarias entre la base contable y fiscal de los activos y pasivos y para las pérdidas fiscales no utilizadas en la medida que sea probable que existirán utilidades imponibles contra las cuales se puedan usar las pérdidas y si existen suficientes diferencias temporales imponibles que puedan absorberlas. Se requiere el uso de juicio significativo de parte de la administración para determinar el valor de los activos por impuesto diferido que se pueden reconocer, con base en la probable oportunidad y nivel de utilidades imponibles proyectadas.

- **Beneficios a los Empleados**

El costo de los beneficios a empleados que califican como planes de beneficios definidos y otros beneficios de largo plazo de acuerdo con la NIC 19 "Beneficios a Empleados", es determinado usando valoraciones actuariales. La valoración actuarial involucra supuestos respecto de tasas de descuento, futuros aumentos de salarios, tasa de mortalidad y tasas de rotación de empleados, entre otros. Debido a la naturaleza de largo plazo de estos planes, tales estimaciones están sujetas a una cantidad significativa de incertidumbre.

- **Valor Razonable de Activos y Pasivos**

Algunos activos y pasivos están registrados a su valor razonable. El valor razonable es el precio que sería recibido por vender un activo o pagado por transferir un pasivo en una transacción ordenada entre participantes de mercado en la fecha de transacción. Las bases para la medición de activos y pasivos a su valor razonable son los precios vigentes en mercados activos. En su ausencia, las Compañías estiman dichos valores basadas en la mejor información disponible, incluyendo el uso de modelos u otras técnicas de valuación.



Compañía de Empaques Fibra de líderes

- **Arrendamientos**

Si un arrendamiento cubre el 75% o más de la vida económica del bien se considera un arrendamiento de tipo financiero, o si el valor presente de los pagos mínimos por el arrendamiento es superior al 90% entonces se considera arrendamiento financiero.

Moneda funcional y de presentación

Estos estados financieros consolidados son presentados en pesos colombianos, que es la moneda funcional de la Compañía. Toda la información es presentada en miles de pesos y ha sido redondeada a la unidad más cercana.

Materialidad o importancia relativa

La Compañía y sus subsidiarias aplica el criterio de importancia relativa para el reconocimiento, medición y revelación de información sobre la información intermedia. La importancia relativa es evaluada en relación con los datos financieros del período en cuestión. Al realizar evaluaciones sobre importancia relativa, se tiene en cuenta que las mediciones intermedias pueden estar basadas en estimaciones en mayor medida que las mediciones correspondientes a los datos del período anual.

2.4. Transacciones en moneda extranjera

Las transacciones en moneda extranjera son registradas utilizando los tipos de cambio vigentes en las fechas en que se efectúan las operaciones. Al final de cada período que se informa, las partidas monetarias denominadas en moneda extranjera son reconvertidas a los tipos de cambio vigentes a esa fecha. Las partidas no monetarias registradas al valor razonable, denominadas en moneda extranjera, son reconvertidas a los tipos de cambio vigentes a la fecha en que se determinó el valor razonable. Las partidas no-monetarias calculadas en términos de costo histórico, en moneda extranjera, no han sido reconvertidas.

Las partidas monetarias, son reflejadas teniendo en cuenta la Tasa Representativa del Mercado, la cual, al corte del 30 de junio de 2016 y 2015, se encontraba en \$2.916,15 y \$ 2.585,11, respectivamente.

2.5. Efectivo y equivalentes de efectivo

El efectivo y equivalentes de efectivo comprende las partidas disponibles en efectivo, bancos, depósitos de corto plazo con un vencimiento original de tres meses



Compañía de Empaques Fibra de Líderes

o menor y otras inversiones a corto plazo de alta liquidez, fácilmente convertibles en efectivo y que están sujetos a un riesgo poco significativo de cambios en su valor.

Para la presentación de los flujos de efectivo se utiliza el método indirecto, según el cual se presentan por separado las principales categorías de cobros y pagos en términos brutos. Este método suministra información que puede ser útil en la estimación de los flujos de efectivo futuros.

2.6. Instrumentos financieros

Compañía de Empaques S.A. y sus subsidiarias, reconocen sus activos financieros y pasivos financieros cuando se convierte en parte contractual de los mismos.

2.6.1. Activos Financieros

La clasificación de los activos financieros se realiza desde el reconocimiento inicial de acuerdo con el modelo de gestión y a las características contractuales de los flujos de efectivo de cada activo. Cuando se espera mantener el activo para obtener flujos de efectivo contractuales, la medición se hace a costo amortizado, por su parte cuando se espera mantener el activo para negociar y realizar cambios a valor razonable, el activo es medido a su valor razonable en la fecha de medición.

Los activos medidos al costo amortizado se reconocen inicialmente al valor razonable más los costos de transacción, los demás son reconocidos al valor razonable.

Compañía de Empaques S.A. y sus subsidiarias, evalúan al final de cada período si existe evidencia objetiva de que algún activo financiero medido a costo amortizado este deteriorado. Si existe tal evidencia, el monto de la pérdida es medido como la diferencia entre el valor en libros del activo y el valor presente de flujos de efectivo futuros estimados, descontados a la tasa efectiva de interés original del activo financiero. El valor del deterioro se reconoce en el resultado del período en que se incurre.

La existencia de evidencia objetiva de deterioro se analiza individualmente para cada activo financiero. Si en un período posterior, el monto de la pérdida por deterioro disminuye y la disminución puede ser objetivamente relacionada con un evento que ocurre después del reconocimiento del deterioro, la pérdida por deterioro anteriormente reconocida es reversada. Cualquier posterior reversión de una pérdida por deterioro es reconocida en el resultado del período, en la medida que el valor libros del activo no excede su costo amortizado a la fecha de reversión.

Las cuentas comerciales por cobrar se reconocen por el importe adeudado registrando la corrección valorativa en caso de existir evidencia objetiva de impago



Compañía de Empaques Fibra de líderes

por parte del deudor, por política general, las cuentas comerciales por cobrar a corto plazo no se descuentan.

Un activo financiero se dará de baja en cuentas cuando expiren los derechos contractuales sobre los flujos de efectivo o se transfiera.

2.6.2. Pasivos Financieros

Compañía de Empaques S.A y sus subsidiarias, clasifica todos sus pasivos financieros como medidos posteriormente al costo amortizado utilizando el método de interés efectivo. Inicialmente todos los pasivos financieros son reconocidos a valor razonable menos los costos de transacción.

Al reconocer todos los pasivos financieros a costo amortizado las ganancias o pérdidas son reconocidas en el estado de resultados del período a través del proceso de amortización o al ser dado de baja en cuentas.

La distinción entre pasivos corrientes y no corrientes para la clasificación en el estado de situación financiera, depende del plan de pagos pendiente al final del período.

Un pasivo financiero se dará de baja en cuentas cuando se cumpla con la obligación contenida, lo cual se da cuando la obligación especificada haya sido pagada, cancelada o haya expirado.

2.7. Instrumentos financieros derivados

Compañía de Empaques S.A. y sus subsidiarias, adquieren instrumentos financieros derivados para cubrir los riesgos asociados a las fluctuaciones del tipo de cambio.

Compañía de Empaques S.A., reconocen en la contabilidad de coberturas, el efecto de la compensación de los cambios en los valores razonables de los instrumentos de cobertura y de las partidas cubiertas, en el resultado del periodo u otro resultado integral.

Coberturas del valor razonable

Compañía de Empaques S.A. y sus subsidiarias, reconocen la ganancia o pérdida procedente de medir el instrumento de cobertura al valor razonable en el resultado del periodo; y la ganancia o pérdida de la partida cubierta que sea atribuible al riesgo cubierto se ajusta en el importe en libros de la partida cubierta y se reconoce



Compañía de Empaques Fibra de líderes

en el resultado del periodo. Esto se aplica incluso si la partida cubierta se midiera al costo.

Coberturas del flujo de efectivo

Compañía de Empaques S.A. y sus subsidiarias, reconocen la porción de la ganancia o pérdida del instrumento de cobertura que se determina que es una cobertura eficaz en otro resultado integral; y reconocen la parte ineficaz de la ganancia o pérdida del instrumento de cobertura en el resultado del periodo. La cobertura se considera eficaz si está entre el 80% y el 125%.

Los derechos asociados a las operaciones de cobertura, se reflejan a la TRM vigente al cierre del período. Los resultados de la valoración de aquellos instrumentos de cobertura que aún no han sido liquidados con la entidad financiera, se reflejan en el otro resultado integral, los demás afectarán directamente resultados.

La valoración de las obligaciones procedentes de las operaciones de cobertura se reconoce descontando el valor de la cobertura con una tasa equivalente a la devaluación negociada con la entidad financiera. El resultado que se obtenga de actualizar mensualmente esta obligación, afecta el otro resultado integral cuando se trate de operaciones que aún no han sido liquidadas, de lo contrario, afectan directamente resultados.

2.8. Inventarios

Los inventarios son los activos mantenidos para ser vendidos en el curso normal de la operación, en proceso de venta o que forman parte de los materiales o suministros consumidos en el proceso de producción.

El costo de los inventarios comprende todos los costos derivados de su adquisición los cuales comprenden el precio de compra, los aranceles de importación, transporte, almacenamiento, impuestos no recuperables y los costos de transformación directamente relacionados con la producción, así como otros costos en los que se haya incurrido para darles su condición y ubicación actuales.

Compañía de Empaques S.A. y sus subsidiarias, reconocen el inventario adquirido en moneda extranjera a la tasa de cambio de la moneda funcional en la fecha en la que fueron asumidos los riesgos y beneficios de los bienes.

Las Compañías aplican el método del costo estándar para la medición del costo de sus inventarios, el cual se establece a partir de niveles normales de consumo, y



Compañía de Empaques Fibra de líderes

como fórmula de asignación del costo al inventario utiliza el método del promedio ponderado.

Los inventarios se miden al menor entre el costo y el valor neto realizable. El valor neto de realización es el valor de venta estimado durante el curso normal del negocio, menos los costos de terminación y los gastos de ventas estimados.

El costo de ventas representa el costo de los inventarios al momento de la venta, incrementado en su caso, por las reducciones en el valor neto de realización de los inventarios durante el ejercicio.

2.9. Propiedad, planta y equipo

Medición inicial

Compañía de Empaques S.A. y sus subsidiarias, registran inicialmente sus elementos de propiedad, planta y equipo al costo de adquisición o producción, de acuerdo con su origen.

Los costos de adquisición y producción incluyen todas las erogaciones directamente atribuibles a la compra o construcción del elemento de propiedad planta y equipo, hasta que se encuentra en condiciones de funcionamiento.

Medición posterior

Para los terrenos y edificios clasificados como propiedad, planta y equipo, la medición posterior se realiza a su valor revaluado, menos la depreciación y pérdidas por deterioro acumuladas. Deberá practicarse avalúo al edificio y al terreno como mínimo cada 5 años, a no ser que existan indicios de cambio en su valor.

Si en la fecha de revaluación el valor razonable del elemento de propiedad, es mayor que su valor en libros, la diferencia se acumula en el otro resultado integral como un superávit de revaluación. Si por el contrario en la fecha de revaluación el valor razonable es inferior al importe en libros, la diferencia se carga en primera instancia al otro resultado integral en el superávit de revaluación hasta consumir el saldo, y el exceso no cubierto se reconoce directamente en el estado de resultado del periodo.

Para las clases de propiedad planta y equipos diferentes de los terrenos y edificios, la medición posterior se realiza al costo menos la depreciación y pérdidas por deterioro acumuladas.



Compañía de Empaques Fibra de líderes

Las pérdidas por deterioro de valor se registran según sea el caso, como gasto en los resultados del periodo o disminuciones del superávit de revaluación.

Las pérdidas operacionales antes del nivel de operación planeado y el entrenamiento del personal no forman parte del costo, por lo cual, se imputan a los resultados en el ejercicio en que se incurren.

Depreciación

El cálculo de la depreciación de los elementos de propiedad, planta y equipo se realiza por componentes. Si un elemento de propiedad, planta y equipo tiene diferentes componentes y estos son plenamente identificables, tienen un costo significativo en relación al elemento y una vida útil diferente, se activarán y depreciarán por separado.

La depreciación comienza cuando los bienes se encuentran disponibles para ser utilizados, esto es, cuando se encuentran en la ubicación y en las condiciones necesarias para ser capaces de operar de la forma prevista por la gerencia.

El importe de la depreciación refleja el patrón de consumo de los beneficios económicos de la propiedad, planta y equipo a lo largo de la vida útil. Se registra en los resultados del ejercicio o en el costo de otros activos, siguiendo el método de la línea recta o unidades de producción.

Compañía de Empaques S.A. y sus subsidiarias, revisan la vida útil y el método de depreciación de las propiedades, plantas y equipos al cierre de cada ejercicio. Las modificaciones en los criterios inicialmente establecidos se reconocen, en su caso, como un cambio en estimaciones.

En la depreciación de la propiedad, planta y equipo se utilizan las siguientes vidas útiles:

Concepto	Vida útil (en años)
Vehículos	Entre 3 y 5 años
Construcciones y Edificios	Entre 10 y 44 años
Equipo de Cómputo	Entre 1 y 5 años
Equipo de Oficina	Entre 1 y 10 años
Maquinaria y equipos	Entre 5 y 30 años



Baja en cuentas

Un elemento de propiedad, planta y equipo es dado de baja en cuentas en el momento de su disposición o cuando no se esperan obtener beneficios económicos futuros de su uso o disposición. Cualquier utilidad o pérdida que surge al dar de baja el activo (calculada como la diferencia entre el valor neto de disposición y el valor en libros del activo) es incluida en el resultado del ejercicio.

2.10. Arrendamientos

Los pagos realizados bajo arrendamientos operacionales se reconocen en resultados bajo el método lineal durante el período del arrendamiento. Los incentivos por arrendamiento recibidos son reconocidos como parte integral del gasto total por arrendamiento durante el período de éste.

Los pagos mínimos por arrendamientos realizados bajo arrendamientos financieros son distribuidos entre los gastos financieros y la reducción de los pasivos pendientes. Los gastos financieros son registrados en cada período durante el período de arrendamiento para así generar una tasa de interés periódica sobre el saldo pendiente de los pasivos.

Los pagos por arrendamiento contingentes son contabilizados mediante la revisión de los pagos mínimos por arrendamiento durante el período restante cuando se confirma el ajuste del arrendamiento.

Determinación de si un acuerdo contiene un arrendamiento

Cuando se suscribe un contrato, las Compañías determinan si ese contrato corresponde a o contiene un arrendamiento. Un activo específico es sujeto de un arrendamiento si el cumplimiento del contrato depende del uso de ese activo específico. Un contrato transfiere el derecho a usar el activo si el contrato le transfiere a las Compañías el derecho de controlar el uso del activo subyacente.

En el momento de la suscripción o reevaluación del contrato, la Compañía separa los pagos y otras contraprestaciones requeridos por el contrato en los que corresponden al arrendamiento y los que se relacionan con los otros elementos sobre la base de sus valores razonables relativos. Si la Compañía concluye que para un arrendamiento financiero es impracticable separar los pagos de manera fiable, se reconoce un activo y un pasivo por un monto igual al valor razonable del activo subyacente. Posteriormente, el pasivo se reduce a medida que se hacen los pagos y se reconoce un cargo financiero imputado sobre el pasivo usando la tasa de interés incremental.



2.11. Provisiones, pasivos y activos contingentes

Provisiones

Las provisiones se reconocen cuando las Compañías tienen una obligación presente (legal o implícita) como resultado de un suceso pasado, es probable que las Compañías tengan que desprenderse de recursos que incorporan beneficios económicos para cancelar la obligación, y cuando pueda hacerse una estimación fiable del importe de la misma. El gasto correspondiente a cualquier provisión se presenta en el estado de resultados, neto de todo reembolso.

Las provisiones se cuantifican teniendo en consideración la mejor estimación disponible en la fecha de la emisión de los estados financieros, sobre las consecuencias del suceso y son re-estimadas en cada cierre contable posterior.

Pasivo contingente

Un pasivo contingente surge cuando existe una obligación posible surgida a raíz de sucesos pasados, cuya existencia ha de ser confirmada sólo por la ocurrencia, o no ocurrencia, de uno o más sucesos inciertos en el futuro, que no están enteramente bajo el control de las Compañías, o cuando existe una obligación presente surgida a raíz de sucesos pasados, para la que no es probable que se vaya a requerir una salida de recursos que incorpora beneficios económicos para cancelar la obligación o cuyo importe no pueda medirse con suficiente fiabilidad.

Las obligaciones que cumplen con los criterios de reconocimiento de pasivos se clasifican como provisiones, las que no cumplen se clasifican como pasivos contingentes. En los pasivos contingentes también se incluyen las obligaciones posibles. La clasificación de obligaciones es importante porque las provisiones deben reconocerse en el balance general de las Compañías, mientras que los pasivos contingentes no.

Activo contingente

Un activo contingente es un activo de naturaleza posible, surgido a raíz de sucesos pasados, cuya existencia ha de ser confirmada sólo por la ocurrencia, no ocurrencia, de uno o más sucesos inciertos en el futuro, que no están enteramente bajo el control de las Compañías. Los activos contingentes no se reconocen en el balance general. Sin embargo, en ciertas circunstancias, se revela información sobre estos en las notas.

2.12. Beneficios a empleados

Un pasivo es reconocido por los beneficios acumulados para los empleados con respecto a los salarios, permisos anuales e incapacidades, en el período en el que



Compañía de Empaques Fibra de líderes

se ofrece el servicio relativo al importe no descontado de los beneficios que se estiman que serán pagados a cambio de dicho servicio.

Los pasivos reconocidos con respecto a los beneficios a los empleados a corto plazo se miden a importe no descontado de los beneficios que se estiman que serán pagados a cambio de esos servicios relacionados.

Los pasivos reconocidos, con respecto a otros beneficios a los empleados a largo plazo, se miden al valor de las futuras salidas en efectivo estimadas que realizará las Compañías con relación a los servicios prestados por los empleados hasta la fecha sobre la que se informa. Las Compañías calculan la bonificación de antigüedad de acuerdo con la metodología actuarial de la unidad de crédito proyectada, descontado al valor presente, y este cálculo lo reconoce como gasto del período.

2.13. Impuesto a las ganancias

El gasto por impuestos a las ganancias representa la suma del impuesto corriente por pagar y del impuesto diferido.

El impuesto corriente es el impuesto esperado por pagar o por cobrar por la renta imponible del ejercicio, usando tasas impositivas aprobadas o a punto de ser aprobadas a la fecha del balance, y cualquier ajuste al impuesto por pagar con relación con años anteriores. El impuesto corriente por pagar está calculado según la ganancia fiscal del período y según la normatividad tributaria aplicada en Colombia.

El impuesto diferido se reconoce a partir de las diferencias entre los importes en libros de los activos y pasivos en los estados financieros y sus bases fiscales correspondientes (conocidas como diferencias temporarias). Los pasivos por impuestos diferidos se reconocen para todas las diferencias temporarias que se espere que incrementen la ganancia fiscal en el futuro. Los activos por impuestos diferidos se reconocen para todas las diferencias temporarias que se espere que reduzcan la ganancia fiscal en el futuro, y cualquier pérdida o crédito fiscal no utilizado. Los activos por impuestos diferidos se miden al importe máximo que, sobre la base de la ganancia fiscal actual o estimada futura, es probable que se recuperen. Los impuestos diferidos son valorizados a las tasas impositivas que se espera aplicar a las diferencias temporarias cuando son reversadas, basándose en las leyes que han sido aprobadas o a punto de ser aprobadas a la fecha del balance.

El importe en libros neto de los activos por impuestos diferidos se revisa en cada fecha sobre la que se informa y se ajusta para reflejar la evaluación actual de las ganancias fiscales futuras. Cualquier ajuste se reconoce en el resultado del período.



Compañía de Empaques Fibra de líderes

El impuesto diferido se calcula según las tasas impositivas que se espera aplicar a la ganancia (pérdida) fiscal de los períodos en los que se espera realizar el activo por impuestos diferidos o cancelar el pasivo por impuestos diferidos, sobre la base de las tasas impositivas que hayan sido aprobadas o cuyo proceso de aprobación esté prácticamente terminado al final del período sobre el que se informa.

Se permite la compensación de activos y pasivos por impuestos diferidos de la misma sociedad o sujeto fiscal sí, y sólo sí, se relacionan con impuestos a las ganancias correspondientes a la misma administración fiscal, siempre y cuando las Compañías tengan reconocido legalmente los activos corrientes por impuestos diferidos con los pasivos corrientes de la misma naturaleza.

2.14. Reconocimiento de ingresos

Los ingresos ordinarios procedentes de la venta de bienes deben ser reconocidos cuando se entreguen los bienes se haya transferido la propiedad y se cumplen todas y cada una de las siguientes condiciones:

- Se ha transferido al comprador los riesgos y ventajas, de tipo significativo, derivados de la propiedad de los bienes;
- No conserva para sí ninguna implicación en la gestión corriente de los bienes vendidos, en el grado usualmente asociado con la propiedad, ni retiene el control efectivo sobre los mismos;
- El importe de los ingresos ordinarios pueda medirse con fiabilidad;
- Sea probable que las entidades reciban los beneficios económicos asociados con la transacción; y
- Los costos incurridos, o por incurrir, en relación con la transacción pueden ser medidos con fiabilidad.

Cuando las Compañías entregan bienes en consignación, el ingreso de actividades ordinarias solo es reconocido cuando el cliente confirma la venta de la mercancía.

2.15. Reconocimiento de costo de ventas

Las Compañías registran como costo de ventas el importe en libros de los inventarios, en el momento en que reconoce los correspondientes ingresos de operación.

Las rebajas del valor de los inventarios para alcanzar el valor neto realizable, y las demás pérdidas que ocurren en el inventario son reconocidas como gasto de venta en el período en que se originan.



Compañía de Empaques Fibra de líderes

Las reversiones del valor que tienen los inventarios ajustados anteriormente a su valor neto realizable son reconocidas contra resultados.

Cuando las Compañías presten servicios, reconocen como costo, el valor de materiales, suministros y mano de obra consumidos en la prestación del servicio.

2.16. Control interno contable y administrativo

La Superintendencia Financiera de Colombia, según comunicación del 29 de Abril de 2010, conceptuó que la Compañía de Empaques S.A. por ser un emisor de valores sometido al control exclusivo de dicha superintendencia, no estaba obligada a presentar las certificaciones respectivas a la implementación del sistema de control interno. No obstante, el control interno de la Compañía es evaluado permanentemente por la Revisoría Fiscal e informado trimestralmente al comité de Auditoría. Lo mismo aplica para las demás compañías del grupo.



**Compañía de Empaques
Fibra de líderes**

3 EFECTIVO Y EQUIVALENTE DE EFECTIVO

El efectivo y equivalentes de efectivo corresponde a los saldos de dinero mantenido en caja, bancos, cuentas de ahorro y remesas, que corresponden a fondos disponibles para su uso sin ninguna restricción, o con 3 meses de recaudación contados desde la fecha de inversión.

Al 30 de junio de 2016 y 2015, el efectivo y equivalentes de efectivo están conformados según lo siguiente:

Concepto	2016	2015
Efectivo en cajas	482,354	32,928
Saldo en bancos	7,681,198	12,349,485
Total Efectivo y equivalentes de efectivo	8,163,552	12,382,413

A la fecha de reporte no existe restricción alguna sobre el efectivo y equivalentes al efectivo.

4 CUENTAS COMERCIALES POR COBRAR Y OTRAS CUENTAS POR COBRAR

La composición de las cuentas comerciales por cobrar y otras cuentas por cobrar al 30 de junio de 2016 y 2015 es la siguiente:

Concepto	2016	2015
Clientes	67,675,978	62,850,410
Cuentas corrientes comerciales	2,287,879	14,780
Depósitos	21,871	49,388
Impuesto diferido	3,844,126	2,237,944
Reclamaciones	7,882	20,648
Cuentas por cobrar a trabajadores	1,355,856	1,006,223
Deudas de difícil cobro	91,488	1,555,426
Deterioro clientes	(814,800)	(1,902,391)
Total otros deudores	74,470,280	65,832,428



Compañía de Empaques Fibra de líderes

Las Compañías evalúan el deterioro de las cuentas por cobrar cuando existe la evidencia objetiva que no será capaz de cobrar todos los importes de acuerdo a los términos originales de las cuentas por cobrar. Las cuentas de difícil cobro son deterioradas al 100%.

Los criterios que se utilizan para determinar que existe una evidencia objetiva de una pérdida por deterioro son:

- Dificultades financieras significativas del emisor o del obligado.
- Incumplimiento de cláusulas contractuales, tales como impagos o retrasos en el pago de intereses o capital.
- Compañía de Empaques S.A. y sus subsidiarias, por razones económicas o legales relacionadas con dificultades financieras del deudor, otorgan concesiones o ventajas que en otro caso no otorgaría.
- Alta probabilidad de que el deudor entre en una situación concursal o en cualquier otra situación de reorganización financiera o empresarial.
- Desaparición de un mercado activo para el activo financiero.

5. INVENTARIOS CORRIENTES

Al 30 de junio de 2016 y 2015, el detalle del inventario es el siguiente:

Concepto	2016	2015
Materias primas	10,431,061	12,424,327
Productos en proceso	8,937,350	4,589,974
Productos terminados	11,073,787	8,736,487
Mercancía no fabricada por la empresa	28,905,524	27,762,720
Materiales, repuestos y accesorios	4,705,609	4,423,319
Inventarios en tránsito	8,610,625	10,021,775
Deterioro de inventarios	(130,717)	(110,002)
Total otros inventarios	72,533,239	67,848,600



6 PROPIEDADES, PLANTA Y EQUIPO

La composición al 30 de junio de 2016 y 2015, por clases de propiedades, planta y equipos a valores netos y brutos es el siguiente:

Concepto	2016	2015
Terrenos	112,132,604	112,132,604
Construcciones en curso	-	6,245,140
Maquinaria y equipos en montaje	144,124	926,061
Construcciones y edificaciones	45,683,223	38,914,395
Maquinaria y equipo	63,208,679	51,230,445
Equipo de oficina	2,892,101	1,757,873
Equipo de cómputo	1,004,877	771,093
Flota y equipo de transporte	1,407,220	1,093,609
Propiedad planta y equipo en tránsito	8,754,761	2,114,208
Depreciación acumulada	(9,665,776)	(5,109,322)
Otros activos	23,333	-
Total propiedades, planta y equipo	225,585,146	210,076,106

Información adicional de propiedad y equipos:

- **Seguros:** Las Compañías tienen formalizadas las pólizas de seguros para cubrir los posibles riesgos a que están sujetos los diversos elementos de propiedad y equipos, así como las posibles reclamaciones que se le puedan presentar por el ejercicio de su actividad, dichas pólizas cubren de manera suficiente los riesgos a los que están sometidos.
- **Costos por intereses:** Las Compañías capitalizan los costos por préstamos relativos a la financiación de la construcción o producción de activos que toman un tiempo sustancial para su puesta en operación, tanto si es de carácter específica como genérica. Se considera como un período sustancial de tiempo 6 meses.

Los costos por préstamos no capitalizables, se llevan al gasto en el período en el que se incurran. Al 30 de junio de 2016 y 2015 no se han presentado capitalización de costos por intereses.

- **Restricciones de titularidad:** Al 30 de junio de 2016 y 2015, las Compañías no tienen restricciones de titularidad sobre bienes de propiedad y equipos.



Compañía de Empaques Fibra de líderes

- Deterioro de valor: Las compañías reducen el importe en libros del activo hasta su importe recuperable si, y solo si, el importe recuperable es inferior al importe en libros. Esa reducción es una pérdida por deterioro del valor.

7 **ACTIVOS FINANCIEROS DE LARGO PLAZO**

Permanentes, de renta variable, de no controlantes, participativas

			<u>2016</u>	<u>2015</u>
Promotora de Hoteles de Turismo S.A.	25.899	30/11/2015	72.549	60.969
Promotora de Proyectos S.A.	4.064	30/11/2015	14.164	886
Centro de Exposiciones S.A.	88.811	30/11/2015	186.924	145.849
Setas Colombianas S.A.	42.437	30/11/2015	19.554	1.962
			<u>\$293.191</u>	<u>\$209.666</u>

	<u>% de Participación</u>	<u>Utilidades Causadas</u>
Promotora de Hoteles de Turismo S.A.:		
Construcción de hoteles y similares, para arrendamiento y explotación	0.092	0
Promotora de Proyectos S.A.:		
Generar empleo y divisas, sustituir importaciones y contribuir a la creación de empresas.	0.032	0
Centro de exposiciones S.A.:		
Promover y realizar ferias y eventos de carácter nacional e internacional	0,056	0
Setas Colombianas S.A.:		
Explotación, cultivo, procesamiento y comercialización de champiñones y en general de alimentos para consumo humano y animal.	0.003	0

La empresa no tiene valores a redimir en los próximos cinco años.



Compañía de Empaques Fibra de líderes

8 DETALLE DE OTROS INGRESOS Y EGRESOS

Gastos Financieros	2016		2015	
Gravamen a los movimientos financieros	702,213	19.3%	568,278	23.2%
Intereses	2,288,540	63.0%	1,247,033	50.9%
Gastos Bancarios	350,581	9.6%	324,998	13.3%
Descuentos Financieros condicionados	292,432	8.0%	307,955	12.6%
	3,633,766	100.0%	2,448,264	100.0%

Ingresos Financieros	2016		2015	
Intereses cartera	78,006	8.0%	48,565	20.3%
Intereses bancarios	25,476	2.6%	17,920	7.5%
Descuentos	874,334	89.4%	173,300	72.3%
	977,816	100.0%	239,785	100.0%

Diferencia en cambio neta	2016		2015	
Utilidad (pérdida) por diferencia en cambio	3,318,746	55.5%	(3,680,184)	250.1%
Utilidad (Pérdida) por operaciones de cobertura	2,655,950	44.5%	2,208,479	-150.1%
	5,974,696	100.0%	(1,471,705)	100.0%

9 UNIDADES DE REAJUSTE

No se generan ajustes por concepto de unidades de reajuste debido a que la moneda nacional y la estructura económica de Colombia no cumplen con las cualidades del párrafo 3 de la NIC 29 (Información financiera en economías hiperinflacionarias) para ser clasificado como una economía hiperinflacionaria.

10 SUCESOS Y TRANSACCIONES SIGNIFICATIVAS

Durante el segundo trimestre del año 2016, no se presentaron sucesos y transacciones, que sean significativos para comprender los cambios en la situación financiera y el rendimiento de las entidades.