

COMPANÍA DE EMPAQUES S.A.
BALANCE GENERAL A DICIEMBRE 31
(Expresado en miles de pesos colombianos)

ACTIVO

	2014	2013
ACTIVO CORRIENTE		
Disponibles	3.328.017	5.071.759
Deudores		
Clientes	27.590.604	23.445.664
Anticipo impuestos y contribuciones	2.782.963	1.201.886
Anticipo y avances	1.003.260	2.627.763
Depósitos	30.000	20.000
Ingresos por cobrar	4.583.644	2.786.387
Cuentas por cobrar a trabajadores	189.264	228.124
Deudores varios	464.771	198.100
	29.621.466	30.484.914
Inventarios		
Materias primas	11.291.348	5.078.376
Productos en proceso	4.433.397	4.305.748
Productos terminados	5.066.636	6.043.934
Mercancías no fabricadas por la cía.	128.473	20.430
Materiales, repuestos y accesorios	4.718.131	3.416.878
Inventarios en tránsito	3.318.553	1.591.539
	29.484.432	18.023.763
Gastos pagados por anticipado Cargos diferidos (Licencias de Software)	278.641 340.378	300.845 301.301
TOTAL ACTIVO CORRIENTE	70.063.214	54.092.692
INVERSIONES	21.265.076	19.792.751
DEUDORES LARGO PLAZO	649.852	1.100.811
PROPIEDADES PLANTA Y EQUIPO	36.930.527	23.450.469
VALORIZACIONES	129.522.157	125.188.124
TOTAL DEL ACTIVO	287.418.926	223.714.947
CUENTAS DE ORDEN ACREEDORAS POR CONTRA	133.717.723	132.191.591
CUENTAS DE ORDEN DEUDORAS POR CONTRA	123.637.267	123.609.606
RAZON DEL LIQUIDE	1,07	1,15



PEDRO MIGUEL ESTRADA LONDOÑO
Presidente

Las notas 1 a 14 que se acompañan son parte integral de los estados financieros
Original firmado

COMPANÍA DE EMPAQUES S.A.
BALANCE GENERAL A DICIEMBRE 31
(Expresado en miles de pesos colombianos)

PASIVO


	2014	2013
PASIVO CORRIENTE		
Obligaciones financieras	36.434.604	26.827.108
Cuentas por pagar	17.047.227	12.091.116
Costos y gastos por pagar	2.857.127	2.114.275
Dividendos y parte por pagar	815.611	778.443
Retención en la fuente	458.407	235.280
Retenciones y aportes de nómina	2.459.652	377.298
Impuestos diferidos	206.000	87.748
Anticipo y avances recibidos	206.614	180.372
Otros pasivos	45.962	53.081
	7.192.933	3.846.507
Impuestos, gravámenes y tasas Impuesto sobre las ventas por pagar de industria y comercio Impuesto sobre las importaciones	769.489 0 487.012	361.468 0 434.304
Obligaciones Laborales	1.230.601	785.172
	3.401.313	3.934.245
TOTAL PASIVO CORRIENTE	65.306.558	46.944.750
PASIVO A LARGO PLAZO		
Impuesto sobre las importaciones	292.216	690.712
Obligaciones financieras	13.269.428	6.257.841
Pensiones de jubilación	5.004.661	5.429.819
TOTAL PASIVO A LARGO PLAZO	18.565.203	11.278.372
TOTAL PASIVO	83.871.761	58.223.122
PATRIMONIO		
Capital Social	17.556	17.556
Prima en colocación de acciones	600.990	500.990
Reservas	14.169.667	12.338.538
Revalorización del Patrimonio	21.180.038	22.003.616
Resultados del ejercicio	7.643.342	5.093.363
Superávit Método de Participación	512.925	349.738
Superávit por Valorizaciones	123.622.157	125.188.124
TOTAL PATRIMONIO	173.647.986	165.491.225
TOTAL PASIVO Y PATRIMONIO	287.418.926	223.714.947
CUENTAS DE ORDEN ACREEDORAS POR CONTRA	123.637.267	123.609.606
CUENTAS DE ORDEN DEUDORAS POR CONTRA	133.717.723	132.191.591
RAZON DE PROPIEDAD	67,42	73,97



LUIS ANGE GRIALES CONTRERAS
Revisor Fiscal T.P. 48907-T
Miembro de Chapman Contadores y Auditores SAS
(Ver documento adjunto)

Las notas 1 a 14 que se acompañan son parte integral de los estados financieros
Original firmado

COMPANÍA DE EMPAQUES S.A.
ESTADO DE RESULTADOS
 Enero 1 a Diciembre 31
 (Expresado en miles de pesos colombianos)

	Notas	2014	%	2013	%
Ingresos Operacionales	12	142,217,987		133,499,229	
Costo de ventas	12	114,202,759	80.30	106,580,473	79.84
Utilidad bruta		28,015,228	19.70	26,918,756	20.16
Gastos operacionales De administración y ventas	12	18,016,574	12.67	17,156,660	12.85
Utilidad operacional		9,998,654	7.03	9,762,096	7.31
Ingresos no operacionales	12	18,686,485	13.14	6,262,776	4.69
Gastos no operacionales	12	18,115,180	12.74	8,381,588	6.28
Utilidad antes de impuestos		10,569,959	7.43	7,643,284	5.73
Impuesto de renta	8	2,928,417	2.06	2,549,921	1.91
Utilidad del ejercicio		7,643,542	5.37	5,093,363	3.82
Ganancia neta por acción	2	618.60		412.21	


 PEDRO MIGUEL ESTRADA LONDOÑO
 Presidente


 AIDA ELENA GRANDA GALLEGO
 Contadora T.P. 97947-T


 LUIS ANGEL GRISALES CONTRERAS


Revisor Fiscal T.P. 43607-T
 Miembro de Chapman Contadores y Auditores SAS
 (Ver dictamen adjunto)


Las notas 1 a 14 que se acompañan son parte integral de los estados financieros


Original firmado

COMPAÑÍA DE EMPAQUES S.A.
ESTADO DE CAMBIOS EN EL PATRIMONIO
A Diciembre 31
(Expresado en miles de pesos colombianos)

	Saldo a <u>31/12/2013</u>	Apropiación en 2014	Distribución en 2014	Saldo a <u>31/12/2014</u>
Capital	17,556			17,556
Prima en colocación de acciones	500,990			500,990
Reservas obligatorias				
Legal	13,837			13,837
No distrib. Ley 75/86	35,473			35,473
	<u>49,310</u>			<u>49,310</u>
Reservas ocasionales				
Extraordinarias de previsión	11,690			11,690
Protección y recuper. de activos	4,424			4,424
Capitalización económica	5,846			5,846
Fomento económico	4,616			4,616
Futuros repartos	12,262,652	1,831,319		14,093,971
Readquisición acciones	5,203			5,203
Acciones propias readquiridas	(5,203)			(5,203)
	<u>12,289,228</u>	<u>1,831,319</u>	<u>0</u>	<u>14,120,547</u>
Revalorización patrimonio	22,003,516		823,478	21,180,038
Resultado ejercicio 2013/2014	5,093,363	7,643,542	5,093,363	7,643,542
Superávit por Valorización				
De inversiones	562,058	357,335		919,393
De propiedad planta y equipo	124,626,066	3,976,698		128,602,764
	<u>125,188,124</u>	<u>4,334,033</u>		<u>129,522,157</u>
Superávit método de participación				
De acciones	349,738	163,187	0	512,925
Dividendos decretados				
\$22 por acción y por mes pagaderos en efectivo de abril de 2014 a marzo de 2015		3,262,044	3,262,044	
Total patrimonio	<u>165,491,825</u>	<u>17,234,125</u>	<u>9,178,885</u>	<u>173,547,065</u>


PEDRO MIGUEL ESTRADA LONDOÑO
Presidente


AIDA ELENA GRANDA GALLEGO
Contadora T.P. 97947-T


LUIS ANGEL GRISALES CONTRERAS
Revisor Fiscal T.P. 43607-T
Miembro de Chapman Contadores y Auditores SAS

Original Firmado


COMPAÑÍA DE EMPAQUES S.A.
VARIACIÓN EN EL CAPITAL DE TRABAJO
A Diciembre 31 de 2014-2013
(Expresado en miles de pesos colombianos)


	<u>2014</u>	<u>2013</u>	Aumento (Disminución)
CAPITAL DE TRABAJO	<u>4,756,656</u>	<u>7,237,942</u>	<u>(2,481,286)</u>
Las principales variaciones son:			
AUMENTO O DISMINUCIÓN EN EL ACTIVO CORRIENTE			
Disponible	3,328,017	5,071,769	(1,743,752)
Clientes	27,590,604	23,445,664	4,144,940
Anticipo de impuestos y contribuciones	2,752,853	1,201,886	1,551,067
Depositos	30,000	20,000	10,000
Anticipos y avances	1,003,260	2,627,753	(1,624,493)
Ingresos por cobrar	4,583,644	2,766,387	1,818,257
Cuentas por cobrar a trabajadores	196,254	226,124	(29,870)
Deudores varios	464,771	198,100	266,671
Inventarios	29,494,492	18,023,763	11,470,729
Activos diferidos	619,219	602,246	16,973
	<u>70,063,214</u>	<u>54,182,692</u>	<u>15,880,522</u>
AUMENTO O DISMINUCIÓN EN EL PASIVO CORRIENTE			
Obligaciones financieras	36,434,604	26,627,108	9,807,496
Proveedores	17,047,227	12,091,118	4,956,109
Costos y gastos por pagar	2,867,127	2,114,275	752,852
Dividendos por pagar	815,511	778,443	37,068
Retención en la fuente	458,407	235,280	223,127
Retenciones y aportes de nómina	341,652	377,298	(35,646)
impuestos diferidos	2,456,640	97,748	2,358,892
Anticipo y avances recibidos	208,614	190,372	18,242
Otros pasivos	46,962	53,091	(6,129)
Impuesto sobre las ventas por pagar	763,489	351,468	412,021
Impuesto sobre las importaciones	467,012	434,304	32,708
Obligaciones laborales	3,401,313	3,394,245	7,068
	<u>65,306,558</u>	<u>46,944,750</u>	<u>18,361,808</u>
	<u>4,756,656</u>	<u>7,237,942</u>	<u>(2,481,286)</u>

COMPAÑÍA DE EMPAQUES S.A.
ESTADO DE FLUJOS DE EFECTIVO
A Diciembre 31
(Expresado en miles de pesos colombianos)

	<u>2014</u>	<u>2013</u>
EFFECTIVO NETO GENERADO POR LA OPERACIÓN		
Recaudo de clientes	138,083,158	133,636,365
Costos de producción	91,883,859	79,695,547
Pago de nómina	30,534,324	31,609,714
Gastos de administración	2,771,079	2,143,446
Gastos de venta	6,778,952	6,931,588
Otras variaciones netas a cuentas de balance	(3,520,698)	(1,350,723)
Otros ingresos	(8,175,747)	(1,985,071)
Otros egresos	25,159,970	15,144,577
	<u>147,431,839</u>	<u>132,189,078</u>
Efectivo propio de la operación	(9,348,681)	1,447,287
Ingresos financieros	12,625,935	2,247,005
Intereses financieros	974,990	(789,849)
Dividendos recibidos	180	276
	<u>11,651,125</u>	<u>1,457,432</u>
Total flujo de efectivo neto en operación	<u>2,302,444</u>	<u>2,904,719</u>
Actividades de inversión		
Variación neta de inversiones (disminución)	(2,922)	0
Variación neta de propiedad planta y equipo(aumento)	(18,310,814)	4,309,077
	<u>(18,313,536)</u>	<u>4,309,077</u>
Total flujo de efectivo neto en la inversión	<u>(18,313,536)</u>	<u>4,309,077</u>
Actividades de Financiación		
Adquisición de obligaciones financieras (neto)	17,492,317	3,541,321
Pago de dividendos	(3,224,977)	(3,078,701)
	<u>14,267,340</u>	<u>464,620</u>
Total flujo de efectivo neto en la financiación	<u>14,267,340</u>	<u>464,620</u>
Total variación neta de efectivo	<u>(1,743,752)</u>	<u>(939,738)</u>
Efectivo inicial	5,071,769	6,011,507
Efectivo final	3,328,017	5,071,769


PEDRO MIGUEL ESTRADA LONDOÑO
Presidente


AIDA ELENA GRANDA GALLEGO
Contadora T.P. 97947-T


LUIS ANGEL GRISALES CONTRERAS
Revisor Fiscal T.P. 43607-T
Miembro de Chapman Contadores y Auditores SAS


Original Firmado


COMPañIA DE EMPAQUES S.A.
ESTADO DE CAMBIOS EN LA SITUACIóN FINANCIERA


A Diciembre 31

(Expresado en miles de pesos colombianos)

	<u>2014</u>	<u>2013</u>	Aumento (Disminuci3n)
Capital de trabajo	<u>4,756,656</u>	<u>7,237,942</u>	<u>(2,481,286)</u>
Origen de fondos			
Utilidad del ejercicio	7,643,542	5,093,363	
Depreciaci3n	5,511,625	5,359,213	
Venta , retiros y traslados de activos fijos	254,763	369,337	
Disminuci3n en los deudores a largo plazo	451,059	-	
Aumento superávit método de participaci3n	163,187	375,772	
Aumento en Obligaciones a largo plazo	8,010,585	182,481	
	<u>22,034,761</u>	<u>11,380,166</u>	
Aplicaci3n de fondos			
Disminuci3n en pensiones de jubilaci3n	425,258	229,690	
Aumento en inversiones que no afectan el capital de trabajo	1,460,325	56,629	
Dividendos decretados	3,262,044	3,113,770	
Disminuci3n Revalorizaci3n del patrimonio	823,478	-	
Aumento en propiedad planta y equipo	18,059,686	4,363,958	
Aumento en los deudores a largo plazo	-	203,425	
Disminuci3n en impuesto a las importaciones a largo plazo	298,496	320,802	
Cargos a depreciaci3n por retiros de pp y equipo	186,760	296,162	
	<u>24,516,047</u>	<u>8,584,436</u>	
Aumento en el capital de trabajo	<u>(2,481,286)</u>	<u>2,795,730</u>	
	<u>22,034,761</u>	<u>11,380,166</u>	


PEDRO MIGUEL ESTRADA LONDOÑO
 Presidente


AIDA ELENA GRANDA GALLEGO
 Contadora T.P. 97947-T


LUIS ANGEL GRISALES CONTRERAS
 Revisor Fiscal T.P. 43607-T
 Miembro de Chapman Contadores y Auditores SAS

Original Firmado