



***COMPAÑÍA DE EMPAQUES S.A.***

***Estados Financieros Intermedios Separados Condensados***

***(No auditados)***

***Al 30 de junio de 2021***



**COMPAÑÍA DE EMPAQUES S.A.**  
**ESTADOS FINANCIEROS SEPARADOS CONDENSADOS**  
**AL 30 DE JUNIO DE 2021**

**Contenido**

JUNTA DIRECTIVA.....	4
PERSONAL DIRECTIVO.....	5
INFORME DEL REVISOR FISCAL SOBRE LA REVISION DE INFORMACIÓN FINANCIERA DE PERIODOS INTERMEDIOS.....	6
<i>Estados Financieros Separados Condensados.....</i>	<i>7</i>
1. ENTIDAD REPORTANTE .....	12
2. BASES DE PREPARACIÓN Y PRINCIPALES POLÍTICAS CONTABLES.....	12
2.1. Marco Técnico Normativo.....	12
2.2. Cambios normativos.....	12
3. TRANSACCIONES SIGNIFICATIVAS EN EL PERIODO ACTUAL DEL INFORME.....	13
4. AJUSTE RETROACTIVO DE ESTADOS FINANCIEROS .....	13
5. EFECTIVO Y EQUIVALENTES DE EFECTIVO .....	14
6. CUENTAS POR COBRAR.....	15
7. INVENTARIO .....	16
8. GASTOS PAGADOS POR ANTICIPADO Y OTROS ACTIVOS NO FINANCIEROS.....	16
9. PROPIEDADES, PLANTA Y EQUIPO .....	17
10. INVERSIONES EN SUBSIDIARIAS .....	20
11. INSTRUMENTOS DEL PATRIMONIO .....	21
12. OTROS ACTIVOS.....	21
13. PASIVOS FINANCIEROS .....	22
14. BENEFICIOS A EMPLEADOS.....	22
15. CUENTAS COMERCIALES POR PAGAR Y OTRAS CUENTAS POR PAGAR .....	23
16. PASIVOS POR IMPUESTOS CORRIENTES .....	23
17. CAPITAL SOCIAL .....	24
18. RESERVAS.....	24
19. INGRESOS DE ACTIVIDADES ORDINARIAS .....	25
20. COSTO DE VENTAS.....	25
21. GASTOS DE ADMINISTRACIÓN.....	25
22. GASTOS DE DISTRIBUCIÓN Y VENTA .....	26
23. DIFERENCIA EN CAMBIO NETA.....	26
24. INGRESOS FINANCIEROS.....	26
25. GASTOS FINANCIEROS .....	27
26. OTROS INGRESOS Y OTROS EGRESOS.....	27
27. IMPUESTO A LA GANANCIAS .....	27



28.	<i>MÉTODO DE PARTICIPACIÓN PATRIMONIAL</i> .....	28
29.	<i>CUENTAS POR COBRAR Y PAGAR A PARTES RELACIONADAS Y ASOCIADAS</i> .....	29
30.	<i>CONTINGENCIAS</i> .....	30
31.	<i>EFFECTOS DEL COVID-19</i> .....	30
32.	<i>HECHOS OCURRIDOS DESPUES DEL PERÍODO SOBRE EL QUE SE INFORMA</i> .....	31
33.	<i>APROBACION DE LOS ESTADOS FINANCIEROS</i> .....	31
34.	<i>CERTIFICACIÓN DE ESTADOS FINANCIEROS CONSOLIDADOS</i> .....	32



## **JUNTA DIRECTIVA**

### **PRINCIPALES**

Ignacio Vélez Londoño  
Presidente Junta Directiva

Andrés Restrepo Isaza

Guillermo Gutiérrez R.

Álvaro Mauricio Izasa U.

Luis Javier Zuluaga Palacio

### **SUPLENTE**

Andrés Villegas E.

Carlos Manuel Uribe L.

Juan Carlos Zuluaga J.

Álvaro Jairo Hincapié

Jorge Toro Palacio

### **SECRETARIO GENERAL**

Luis Fernando Correa Velásquez

### **REVISOR FISCAL**

Carlos Andrés Mazo

Designado por Deloitte & Touche Ltda



**PERSONAL DIRECTIVO**

PEDRO MIGUEL ESTRADA LONDOÑO

PRESIDENTE

LUIS FERNANDO CORREA VELASQUEZ

VICEPRESIDENTE ADMINISTRATIVO - FINANCIERO

JUAN DAVID GARCES ARBELAEZ

VICEPRESIDENTE DE MERCADEO Y VENTAS

NATALIA ESCOBAR MAZO

VICEPRESIDENTE DE OPERACIONES



## INFORME DEL REVISOR FISCAL SOBRE LA REVISIÓN DE INFORMACIÓN FINANCIERA DE PERIODOS INTERMEDIOS

A los accionistas de  
COMPAÑÍA DE EMPAQUES S.A.:

### Introducción

He revisado el estado de situación financiera separado condensado adjunto de Compañía de Empaques S.A. al 30 de junio de 2021, y los correspondientes estados separados condensados de resultado integral relativos al periodo de tres y seis meses terminado en dicha fecha, de cambios en el patrimonio neto y flujos de efectivo relativos al periodo de seis meses terminado en dicha fecha, y el resumen de las políticas contables más importantes y otras notas explicativas; junto con el reporte de información en el lenguaje y taxonomía eXtensible Business Reporting Language (XBRL).

La administración es responsable por la adecuada preparación y presentación de esta información financiera intermedia de acuerdo con las Normas de Contabilidad y de Información Financiera aceptadas en Colombia y la Norma Internacional de Contabilidad 34 referida a información financiera intermedia y por la correcta presentación del reporte de información en el lenguaje y taxonomía eXtensible Business Reporting Language (XBRL). Mi responsabilidad es expresar una conclusión sobre estos estados financieros intermedios y el reporte de información en el lenguaje y taxonomía eXtensible Business Reporting Language (XBRL), basada en mi revisión.

### Alcance de la revisión

He realizado mi revisión de información financiera intermedia de acuerdo con la Norma Internacional de Trabajos de Revisión 2410 "Revisión de información financiera intermedia realizada por el auditor independiente de la entidad" incluida en las Normas de Aseguramiento de la Información aceptadas en Colombia. Una revisión de información financiera intermedia consiste en hacer preguntas, principalmente a las personas responsables de los asuntos financieros y contables, y aplicar procedimientos de revisión analítica y la aplicación de otros procedimientos de revisión. Una revisión de información financiera intermedia es sustancialmente menor que una auditoría realizada de acuerdo con las Normas Internacionales de Auditoría aceptadas en Colombia y, en consecuencia, no me permite obtener una seguridad de que hayan llegado a mi conocimiento todos los asuntos de importancia material que pudieran haberse identificado en una auditoría. Por lo tanto, no expreso una opinión de auditoría sobre los estados financieros intermedios.

### Conclusión

Basado en mi revisión, no ha llegado a mi conocimiento ningún asunto que me haga pensar que la información financiera intermedia adjunta y el reporte de información en el lenguaje y taxonomía eXtensible Business Reporting Language (XBRL), no presenta, en todos sus aspectos significativos, la situación financiera de Compañía de Empaques S.A. al 30 de junio de 2021, así como sus resultados para el periodo de tres y seis meses terminados en



esa fecha, y sus flujos de efectivo para el periodo de seis meses terminados en esa fecha, de conformidad con las Normas de Contabilidad y de Información Financiera aceptadas en Colombia incluyendo la Norma Internacional de Contabilidad 34 referida a información financiera intermedia e instrucciones impartidas por la Superintendencia Financiera de Colombia.

**CARLOS ANDRÉS MAZO**

Revisor Fiscal

T.P. 101764-T

Designado por Deloitte & Touche Ltda.

12 de agosto de 2021.



**COMPAÑÍA DE EMPAQUES S.A.**

***Estados Financieros Separados Condensados***

Por el período terminado al 30 de junio de 2021 (con valores comparativos al 31 de diciembre de 2020 para el estado de situación financiera y al 30 de junio de 2020 para los estados de resultados integrales, estado de cambios en el patrimonio y estado de flujos de efectivo).







**COMPAÑÍA DE EMPAQUES S.A.**  
 ESTADO DE SITUACIÓN FINANCIERA SEPARADO CONDENSADO  
 A 30 de junio de 2021, y 31 de diciembre 2020  
 Cifras expresadas en miles de pesos

	Notas	30 de junio 2021	31 de diciembre 2020
<b>ACTIVOS</b>			
<b>Activos corrientes</b>			
Efectivo y equivalentes de efectivo	6	16.770.330	13.705.930
Cuentas comerciales por cobrar y otras cuentas por cobrar	7	63.687.101	45.834.599
Inventarios	8	61.218.369	45.033.085
Activos por impuestos de Renta		4.572.828	8.309.678
Gastos pagados por anticipado y otros activos no financieros	9	913.754	584.819
<b>Total de activos corrientes</b>		<b>147.162.382</b>	<b>113.468.111</b>
<b>Activos no corrientes</b>			
Propiedades, planta y equipo	10	243.860.263	246.062.045
Instrumentos de patrimonio	12	355.631	355.631
Inversiones contabilizadas utilizando el método de participación	11	42.563.799	42.574.562
Cuentas comerciales por cobrar y otras cuentas por cobrar	7	7.683.381	3.642.456
Otros activos	13	15.946.370	13.083.298
<b>Total de activos no corrientes</b>		<b>310.409.444</b>	<b>305.717.992</b>
<b>TOTAL ACTIVOS</b>		<b>457.571.826</b>	<b>419.186.103</b>
<b>PASIVOS Y PATRIMONIO</b>			
<b>Pasivos corrientes</b>			
Pasivos financieros	14	38.750.536	59.799.779
Cuentas comerciales por pagar y otras cuentas por pagar	16	71.765.091	28.046.702
Pasivos por impuestos	17	7.307.575	12.650.876
Beneficios a los empleados	15	5.681.140	6.102.699
<b>Total pasivos corrientes</b>		<b>123.504.342</b>	<b>106.600.056</b>
<b>Pasivos no corriente</b>			
Pasivos Financieros	14	31.544.724	19.862.136
Beneficios a los empleados	15	5.474.324	5.474.325
Pasivo neto por impuesto diferido	28	28.639.040	28.947.076
<b>Total pasivos no corrientes</b>		<b>65.658.088</b>	<b>54.283.537</b>
<b>TOTAL PASIVOS</b>		<b>189.162.430</b>	<b>160.883.593</b>
<b>PATRIMONIO</b>			
Capital emitido	19	17.556	17.556
Prima en colocación de acciones		500.990	500.990
Reservas	19	71.680.625	57.768.861
Utilidades retenidas periodos anteriores (adopción NIIF)		160.529.761	160.529.761
Ganancia neta del periodo		15.192.706	20.139.304
Otro resultado integral acumulado		20.487.758	19.346.038
<b>TOTAL PATRIMONIO</b>		<b>268.409.396</b>	<b>258.302.510</b>
<b>TOTAL PASIVO Y PATRIMONIO</b>		<b>457.571.826</b>	<b>419.186.103</b>

Las notas adjuntas son parte integral de los estados financieros separados.

  
 Pedro Miguel Estrada Londoño  
 Representante Legal  
 (Ver certificación adjunta)

  
 Aida Elena Granda Gallego  
 Contador  
 Tarjeta Profesional 97947-T  
 (Ver certificación adjunta)

  
 CARLOS ANDRÉS MAÑO  
 Revisor Fiscal  
 Tarjeta profesional 101764-T  
 Designado por Deloitte & Touche Ltda.  
 (Ver mi informe adjunto)

COMPAÑÍA DE EMPAQUES S.A.

ESTADO DEL RESULTADOS INTEGRALES SEPARADO CONDENSADO

Por el periodo de tres meses terminado el 30 de junio de 2021 y 2020 y los periodos de seis meses terminados el 30 de junio de 2021 y 2020

Cifras expresadas en miles de pesos

Notas	Por el periodo de tres meses		Por el periodo de seis meses		
	2021	2020 (Reexpresado)*	2021	2020 (Reexpresado)*	
Ingresos de actividades ordinarias	20	85.844.401	61.420.477	167.859.026	120.027.852
Costos de venta	21	(69.464.453)	(47.613.324)	(134.117.189)	(93.181.693)
<b>Ganancia bruta</b>		<b>16.379.948</b>	<b>13.807.153</b>	<b>33.741.837</b>	<b>26.846.159</b>
Gastos de distribución y venta	23	(5.248.017)	(4.044.947)	(10.397.260)	(8.171.199)
Gastos de administración	22	(3.453.830)	(2.870.770)	(6.474.974)	(5.733.998)
<b>Ganancia de operación</b>		<b>7.678.101</b>	<b>6.891.436</b>	<b>16.869.603</b>	<b>12.940.962</b>
Costos financieros	26	(746.746)	(1.463.987)	(1.471.972)	(2.790.090)
Ingresos financieros	25	89.234	167.739	175.288	228.475
Diferencia en cambio neta	24	231.195	(580.829)	(710.463)	(1.156.310)
Otros ingresos y Otros gastos	27	56.916	77.117	470.219	372.900
<b>Ganancia antes subsidiarias</b>		<b>7.308.700</b>	<b>5.091.476</b>	<b>15.332.675</b>	<b>9.595.937</b>
Participación en resultados de subsidiarias	29	2.281.126	499.987	4.260.214	1.092.927
<b>Ganancia antes de impuesto</b>		<b>9.589.826</b>	<b>5.591.463</b>	<b>19.592.889</b>	<b>10.688.864</b>
Impuesto a las ganancias	28	(1.819.955)	(1.790.979)	(4.400.183)	(3.541.328)
<b>Ganancia neta del periodo</b>		<b>7.769.871</b>	<b>3.800.484</b>	<b>15.192.706</b>	<b>7.147.536</b>
<b>Otros resultados integrales</b>					
<b>Partidas que pueden reclasificarse en resultados:</b>					
Ganancias (pérdidas) en coberturas de flujo de efectivo		240.383	(815.457)	239.036	(335.513)
Participación en otro resultado integral de subsidiarias		47.971	(676.987)	729.024	1.248.317
Impuesto a las ganancias relacionado	28	(74.519)	260.947	(74.101)	107.196
<b>Ganancia (pérdida) partidas que pueden reclasificarse en resultados</b>		<b>213.835</b>	<b>-1.231.497</b>	<b>893.959</b>	<b>1.020.000</b>
<b>Partidas que no serán reclasificadas a resultados:</b>					
Revaluación de propiedades, planta y equipo		-	-	-	-
Ganancias /(pérdidas) planes de beneficio definido		(93.750)	-	322.089	-
Impuesto diferidos beneficio a empleados	28	21.635	-	(74.328)	-
<b>Ganancia (pérdida) partidas que no serán reclasificadas a resultados</b>		<b>(72.115)</b>	<b>-</b>	<b>247.761</b>	<b>-</b>
<b>Otros resultados integrales, netos de impuestos</b>		<b>141.720</b>	<b>(1.231.497)</b>	<b>1.141.720</b>	<b>1.020.000</b>
<b>Total resultados integrales del periodo</b>		<b>7.911.591</b>	<b>2.568.987</b>	<b>16.334.426</b>	<b>8.167.536</b>
<b>Ganancias atribuibles a:</b>					
<b>Ganancias por acción:</b>					
Básica y Diluida (pesos)		629	308	1.230	578

Las notas adjuntas son parte integral de los estados financieros separados.

\*La información comparativa ha sido reexpresada como resultado del error del periodo anterior como se explica en la nota 6

Miguel Estrada Londoño  
Representante Legal  
(Ver certificación adjunta)

Aida Elena Granda Gallego  
Contador  
Tarjeta Profesional 97947-T  
(Ver certificación adjunta)

CARLOS ANDRÉS MAZO  
Revisor Fiscal  
Tarjeta profesional 101764-T  
Designado por Deloitte & Touche Ltda.  
(Ver mi informe adjunto)



**COMPAÑÍA DE EMPAQUES S.A.**


**ESTADO DE FLUJOS DE EFECTIVO SEPARADO CONDENSADO**


Por el periodo de tres meses terminado el 30 de junio de 2021 y 2020 y los periodos de seis meses terminados el 30 de junio de 2021 y 2020


Cifras expresadas en miles de pesos

	Notas	2021	2020 * Reexpresado
<b>Flujos de efectivo por actividades de la operación:</b>			
<b>Ganancia neta del periodo</b>		<b>15.192.706</b>	<b>7.147.536</b>
<b>Ajustes para conciliar la ganancia neta del periodo con los flujos netos de efectivo usados en las actividades de operación:</b>			
Depreciación y amortización de propiedades, planta y equipo y activos intangibles		4.220.268	4.060.363
Depreciación activos por derecho de uso		1.743.174	742.704
Reversión de deterioro de cuentas comerciales por cobrar y otras cuentas por cobrar		3.348	(33.028)
Deterioro (recuperación) de valor del inventario		(42.133)	220.053
Pérdida por diferencia en cambio		(2.481.666)	(10.155.903)
(Ganancia) por valoración de instrumentos financieros y contabilidad de coberturas		1.771.203	8.999.593
Impuesto sobre la renta diferido		(134.377)	(169.669)
Impuesto sobre la renta corriente		4.534.560	3.710.997
Costos financieros		988.635	2.332.229
Ganancia por método de participación en asociadas y negocios conjuntos		4.260.214	1.092.927
		<b>30.055.932</b>	<b>17.947.802</b>
<b>Cambios en el capital de trabajo:</b>			
(Aumento)/disminución en inventarios		(16.143.149)	(3.641.731)
(Aumento) / disminución en cuentas comerciales por cobrar y otras cuentas por cobrar		(21.919.048)	(139.074)
Disminución/(Aumento) en otros activos		(3.085.263)	(3.475.447)
Aumento/(disminución) en cuentas comerciales por pagar y otras cuentas por pagar		38.107.423	1.935.645
(Disminución)/ aumento en beneficios a empleados		1.994.531	1.474.861
(Disminución) / Aumento en impuestos por pagar		(10.678.434)	(3.335.832)
Aumento/ (disminución) en otros pasivos		29.842	4.195
		<b>18.361.834</b>	<b>10.770.419</b>
<b>Flujos netos de efectivo originados por actividades de la operación</b>			
<b>Flujos de efectivo por actividades de inversión:</b>			
Adquisición de propiedades, planta y equipo		(4.328.990)	(4.321.649)
Disposición de propiedades, planta y equipo		567.329	242.767
		<b>(3.761.661)</b>	<b>(4.078.882)</b>
<b>Flujos netos de efectivo usados por actividades de inversión</b>			
<b>Flujos de efectivo por actividades de financiación:</b>			
Obtención de préstamos		18.267.784	52.853.548
Pagos de préstamos		(27.493.754)	(25.844.310)
Pago de pasivos por arrendamiento		(211.561)	(1.853.709)
Intereses pagados		(917.759)	(780.030)
Dividendos pagados		(3.032.665)	(2.627.903)
		<b>(13.387.955)</b>	<b>21.747.596</b>
<b>Flujos netos de efectivo usados por actividades de financiación</b>			
Aumento neto de efectivo y efectivo equivalente		<b>1.212.218</b>	<b>28.439.133</b>
Efectos de las variaciones en las tasas de cambio en el efectivo y equivalentes de efectivo		1.852.182	2.176.309
Efectivo y efectivo equivalente al principio del periodo		13.705.930	5.921.909
<b>Efectivo y efectivo equivalente al final del periodo</b>		<b>16.770.330</b>	<b>36.537.351</b>

\*La información comparativa ha sido reexpresada como resultado del error del periodo anterior como se explica en la nota 6

  
 Pedro Miguel Estrada Londoño  
 Representante Legal  
 (Ver certificación adjunta)

  
 Aida Elena Granda Gallego  
 Contador  
 Tarjeta Profesional 97947-T  
 (Ver certificación adjunta)

  
 CARLOS ANDRÉS MAZO  
 Revisor Fiscal  
 Tarjeta profesional 101764-T  
 Designado por Deloitte & Touche Ltda.  
 (Ver mi informe adjunto)


COMPAÑÍA DE EMPAQUES S.A.


ESTADO DE CAMBIOS EN EL PATRIMONIO SEPARADO CONDENSADO


Por el periodo de tres meses terminado el 30 de junio de 2021 y 2020 y los periodos de seis meses terminados el 30 de junio de 2021 y 2020

Cifras expresadas en miles de pesos

	Otro resultado integral acumulado									
	Capital emitido	Prima en colocación de acciones	Reservas	Ganancias acumuladas	Ganancia neta del periodo	Diferencias de cambio de conversión en operaciones en el extranjero	Ganancias (pérdidas) en coberturas de flujo de efectivo	Revaluación de propiedades, planta y equipo	Ganancias (pérdidas) planes de beneficio definido	Total
<b>Saldo al 1 de enero de 2020</b>	<b>17.556</b>	<b>500.990</b>	<b>51.165.605</b>	<b>160.529.761</b>	<b>12.534.250</b>	<b>2.108.514</b>	<b>(11.326)</b>	<b>17.592.810</b>	<b>(659.743)</b>	<b>243.778.417</b>
Ganancia neta del periodo	-	-	12.534.250	-	7.147.536	-	-	-	-	19.681.786
Otros resultados integrales, netos de impuestos	-	-	-	-	-	1.248.317	(228.317)	-	-	1.020.000
Dividendos decretados	-	-	(5.930.994)	-	-	-	-	-	-	(5.930.994)
Movimiento de reservas	-	-	-	-	(12.534.250)	-	-	-	-	(12.534.250)
Ajustes por reexpresión	-	-	-	-	-	-	-	-	-	-
<b>Saldo al 30 de junio de 2020</b>	<b>17.556</b>	<b>500.990</b>	<b>57.768.861</b>	<b>160.529.761</b>	<b>7.147.536</b>	<b>3.356.831</b>	<b>(239.643)</b>	<b>17.592.810</b>	<b>(659.743)</b>	<b>246.014.959</b>
<b>Saldo al 1 de enero de 2021</b>	<b>17.556</b>	<b>500.990</b>	<b>57.768.862</b>	<b>160.529.761</b>	<b>20.139.304</b>	<b>2.288.419</b>	<b>929</b>	<b>17.592.810</b>	<b>(536.121)</b>	<b>258.302.510</b>
Ganancia neta del periodo	-	-	-	-	15.192.706	-	-	-	-	15.192.706
Otros resultados integrales, netos de impuestos	-	-	-	-	-	729.024	164.935	-	247.761	1.141.720
Dividendos decretados	-	-	(6.227.540)	-	-	-	-	-	-	(6.227.540)
Movimiento de reservas	-	-	20.139.304	-	(20.139.304)	-	-	-	-	-
<b>Saldo al 30 de junio de 2021</b>	<b>17.556</b>	<b>500.990</b>	<b>71.680.626</b>	<b>160.529.761</b>	<b>15.192.706</b>	<b>3.017.443</b>	<b>165.864</b>	<b>17.592.810</b>	<b>(288.360)</b>	<b>268.409.396</b>

  
 Pedro Miguel Estrada Londoño  
 Representante Legal  
 (Ver certificación adjunta)

  
 Aida Elena Granda Gallego  
 Contador  
 Tarjeta Profesional 97947-T  
 (Ver certificación adjunta)

  
 CARLOS ANDRÉS MAZO  
 Revisor Fiscal  
 Tarjeta profesional 101764-T  
 Designado por Deloitte & Touche Ltda.  
 (Ver mi informe adjunto)



## **1. ENTIDAD REPORTANTE**

Compañía de Empaques S.A., fue constituida el 7 de diciembre de 1938 de acuerdo con las leyes establecidas en Colombia. Tiene por objeto social la explotación de la cabuya, la pita y otras fibras similares, así como de toda clase de fibras y materiales sintéticos, naturales, metálicos y no metálicos, el montaje de fábricas para la transformación de las fibras y materiales dichos; la producción, exportación e importación de los mismos; la compra y venta de tales fibras y materiales y de los productos elaborados con ellos. La participación en entidades afines o diferentes, cuando ello fuere conveniente para sus intereses y la prestación de servicios de asesoría financiera y tributaria, contable, de logística, de mercadeo y cualquiera otra que la sociedad pueda prestar, a través de su personal y de los equipos que posee, así como el diseño de maquinaria industrial en general, la representación comercial, dentro o fuera del País y la venta y suministro de alimentación a través del restaurante de la sociedad.

La sociedad tiene vigencia hasta el 31 de diciembre del año 2100 y su domicilio es en Itagüí, Antioquia.

## **2. BASES DE PREPARACIÓN Y PRINCIPALES POLÍTICAS CONTABLES**

Las principales políticas contables del Grupo se describen en la sección de políticas contables del informe anual con corte al 31 de diciembre de 2020 y las mismas se han aplicado consistentemente para el periodo que comprende estos estados financieros intermedios consolidados condensados.

### **2.1. Marco Técnico Normativo**

La Compañía, de conformidad con las disposiciones vigentes emitidas por la Ley 1314 de 2009 reglamentada, compilada y actualizada por el Decreto 1432 de 2020, Decreto 2270 de 2019 y anteriores, prepara sus estados financieros de conformidad con las Normas de Contabilidad y de Información financiera aceptadas en Colombia - NCIF, las cuales se basan en las Normas Internacionales de Información Financiera (NIIF) junto con sus interpretaciones, traducidas al español y emitidas por el Consejo de Normas Internacionales de Contabilidad (IASB, por su sigla en inglés) vigentes al 31 de diciembre de 2018.

Estos estados financieros separados fueron preparados para cumplir con las disposiciones legales a que está sujeta la Compañía como entidad legal independiente, algunos principios contables pueden diferir con relación a los aplicados en los estados financieros consolidados y, adicionalmente, no incluyen los ajustes ni eliminaciones necesarios para la presentación de la situación financiera consolidada y los resultados integrales consolidados de la Compañía y sus subordinadas.

Por consiguiente, los estados financieros separados deben leerse conjuntamente con los estados financieros consolidados de la Compañía y sus subordinadas.

#### *Estados financieros de periodos intermedios*

Estos estados financieros intermedios correspondientes a los seis meses finalizados el 30 de junio de 2021 se han preparado de acuerdo con la NIC 34 Información financiera intermedia y deben leerse junto con los últimos estados financieros separados anuales del Grupo al 31 de diciembre de 2020. No incluyen toda la información requerida para un conjunto completo de estados financieros preparados de acuerdo con las NCIF. Sin embargo, se incluyen notas explicativas seleccionadas para explicar eventos y transacciones que son importantes para comprender los cambios en la posición financiera y el desempeño de la Compañía desde los últimos estados financieros anuales.

### **2.2. Cambios normativos**

Una serie de normas nuevas o enmiendas se han emitido por el Consejo de Normas Internacionales de Contabilidad (IASB por sus siglas en inglés) por el periodo de tres meses terminados el 30 de junio de 2021, que aún no han sido incorporada al marco contable aceptado en Colombia:

*Información a revelar sobre políticas contables (Enmiendas a la NIC 1 y la Declaración de práctica de las NIIF 2)*



El 12 de febrero de 2021, el IASB emitió 'Revelación de políticas contables (Enmiendas a la NIC 1 y la Declaración de práctica de las NIIF 2)' con enmiendas que están destinadas a ayudar a los preparadores a decidir qué políticas contables revelar en sus estados financieros. Las modificaciones son efectivas para períodos anuales que comiencen a partir del 1 de enero de 2023.

Además, la Declaración de Práctica NIIF 2 ha sido modificada agregando guías y ejemplos para explicar y demostrar la aplicación del 'proceso de materialidad de cuatro pasos' a la información de política contable para respaldar las modificaciones a la NIC 1.

*Definición de estimaciones contables (modificaciones a la NIC 8)*

El 12 de febrero de 2021, el IASB emitió la 'Definición de estimaciones contables (Enmiendas a la NIC 8)' para ayudar a las entidades a distinguir entre políticas contables y estimaciones contables. Las modificaciones son efectivas para períodos anuales que comiencen a partir del 1 de enero de 2023.

*Concesiones de alquiler relacionadas con Covid-19*

Emitida en marzo de 2021. Los principios fundamentales introducidos cuando el Consejo emitió por primera vez la Enmienda en mayo de 2020 no se ven afectados. La Enmienda está diseñada para ampliar por un año el periodo de aplicación de las concesiones de arrendamiento relacionadas con Covid-19 para ayudar a los arrendatarios en la contabilización de sus arrendamientos. Se extendió el alivio para cubrir las concesiones de alquiler para los pagos de arrendamiento que vencen originalmente el 30 de junio de 2022 o antes.

*Impuestos diferidos relacionados con activos y pasivos que surgen de una sola transacción (modificaciones a la NIC 12)*

Emitida en mayo de 2021. Las modificaciones requieren que las empresas reconozcan el impuesto diferido sobre las transacciones que, en el reconocimiento inicial, dan lugar a montos iguales de diferencias temporarias imponibles y deducibles. Las modificaciones son efectivas para los períodos anuales de presentación de informes que comiencen a partir del 1 de enero de 2023.

### **3. TRANSACCIONES SIGNIFICATIVAS EN EL PERIODO ACTUAL DEL INFORME**

La situación financiera y el desempeño de la Compañía se vieron particularmente afectados por los siguientes eventos y transacciones durante los tres meses al 30 de junio de 2021:

- Un aumento en los ingresos operativos debido al incremento en la venta de sacos de polipropileno, asociados a una mayor participación de la compañía en este mercado, dados los efectos de la pandemia en otras empresas del sector, generando a su vez un aumento en la cartera.
- Un incremento en las cuentas por cobrar como consecuencia del incremento en las ventas. No obstante, los días de cartera han disminuido como producto de la liquidez del mercado de clientes a los que se atiende.
- Un incremento importante en el costo de ventas, asociado a los altos costos de la materia prima polipropileno.
- Un resultado positivo en la exposición cambiaria como consecuencia de las disminuciones de la deuda en dólares de la Compañía. Hubo una disminución en el pasivo financiero de corto plazo y un aumento equivalente en el largo plazo debido al pago de créditos de tesorería y a la adquisición de deuda nueva para la financiación de los planes de inversión del año en curso.
- En cuanto a los inventarios, debido al incremento en el costo de las materias primas, las cuales representan un 60% del costo de los productos. Este hecho también afectó al alza las cuentas por pagar a los proveedores.
- La Compañía se encuentra actualmente en un proceso de debida diligencia con el BID Invest para la emisión de un bono en el segundo mercado por valor de 50.000 millones de pesos.

### **4. AJUSTE RETROACTIVO DE ESTADOS FINANCIEROS**

COMPAÑÍA DE EMPAQUES  
 NOTAS A LOS ESTADOS FINANCIEROS INTERMEDIOS CONDENSADOS  
 AL 30 DE JUNIO DE 2021 Y 2020  
**(En miles de pesos, excepto cuando se indique lo contrario)**

*Corrección de errores*

Durante el 2020, la Compañía determinó que existieron errores materiales frente a los estados financieros del periodo anterior. Como consecuencia, estos estados financieros, previamente informados, han sido reexpresados retroactivamente, basado en los criterios establecidos por la NIC 8 – Políticas contables, cambios en estimaciones contables y errores, para reflejar los efectos de estos cambios retroactivamente. El detalle de los ajustes es el siguiente:

Nota 1: reconocimiento de descuentos por pronto pago y descuentos. Se reconocieron como menor valor del costo de venta los descuentos otorgados por los proveedores de la compañía por pronto pago, así como la reclasificación de los descuentos otorgados por la compañía a sus clientes, por el mismo concepto, como un menor valor de la venta, bajo los lineamientos de la NIIF 15.

Nota 2: la Compañía como arrendataria. Se concluyó que existían contratos de arrendamiento en las subsidiarias que debían ser valorados bajo los lineamientos de NIIF 16, por lo que se efectuaron los ajustes correspondientes a los estados financieros de las subsidiarias. Esta aplicación se efectuó para los contratos que se consideró cumplían con las condiciones definidas por la norma en cuanto a temporalidad y valor, implicando un incremento proporcional en los activos y pasivos de la Compañía, así como el registro del correspondiente costo financiero asociado y la reclasificación según la naturaleza de la transacción como amortización del activo y no como canon de arrendamiento. Esta situación se presentó en las subsidiarias, Texcomercial S.A.S., Texcomercial S.A. Ecuador y Compañía de Empaques Internacional S.A.S.

*Cambios en presentación*

En 2020, luego de una revisión completa de sus estados financieros, la Compañía modificó la clasificación de algunas partidas de sus estados financieros para reflejar de mejor manera la forma en que se derivan los beneficios económicos y facilitar la lectura de los estados financieros por parte de los usuarios de estos.

Los errores y cambios de presentación se han corregido reexpresando cada una de las partidas de los estados financieros afectados para períodos anteriores. Las siguientes tablas resumen los impactos en los estados financieros:

DETALLE REEXPRESIÓN ESTADO DE RESULTADOS INTEGRALES  
 A junio 2020  
*Cifras expresadas en miles de pesos*

	Por el periodo de seis meses terminado el 30 de junio de			Por el periodo de tres meses terminado el 30 de junio de			
	2020 (Reexpresado)*	nota	Ajustes retroactivos 2020 (Previo)*	2020 (Reexpresado)*	Ajustes retroactivos 2020 (Previo)*	2020 (Previo)*	
Ingresos de actividades ordinarias	120.027.852	(1)	(1.067.102)	121.094.954	61.420.477	-573.934	61.994.411
Costos de venta	(93.181.693)	(1)	11.169	(93.192.862)	(47.613.324)	1.851	(47.615.175)
<b>Ganancia bruta</b>	<b>26.846.159</b>		<b>(1.055.933)</b>	<b>27.902.092</b>	<b>13.807.153</b>	<b>(572.083)</b>	<b>14.379.236</b>
Gastos de distribución y venta	(8.171.199)	(1)	1.281.890	(9.453.089)	(4.044.947)	415.639	(4.460.586)
Gastos de administración	(5.733.998)	(1)	(493.639)	(5.240.359)	(2.870.770)	-	(2.870.770)
<b>Ganancia de operación</b>	<b>12.940.962</b>		<b>(267.682)</b>	<b>13.208.644</b>	<b>6.891.436</b>	<b>(156.444)</b>	<b>7.047.880</b>
Costos financieros	(2.790.090)	(1)	278.851	(3.068.941)	(1.463.987)	158.295	(1.622.282)
Ingresos financieros	228.475	(1)	(11.169)	239.644	167.739	(1.851)	169.590
Diferencia en cambio neta	(1.156.310)		-	(1.156.310)	(580.829)	-	(580.829)
Otros ingresos y Otros gastos	372.900		372.900	372.900	77.117	-	77.117
<b>Ganancia antes subsidiarias</b>	<b>9.595.937</b>		<b>0</b>	<b>9.595.937</b>	<b>5.091.476</b>	<b>0</b>	<b>5.091.476</b>
Participación en resultados de subsidiarias/asociadas	1.092.927	(2)	(60.276)	1.153.203	499.987	-60.276	560.263
<b>Ganancia antes de impuesto</b>	<b>10.688.864</b>		<b>-60.276</b>	<b>10.749.140</b>	<b>5.591.463</b>	<b>-60.276</b>	<b>5.651.739</b>
Impuesto a las ganancias	3.541.328		3.541.328	3.541.328	1.790.979	0	1.790.979
<b>Ganancia neta del periodo</b>	<b>7.147.536</b>		<b>(3.860.760)</b>	<b>7.207.812</b>	<b>3.800.484</b>	<b>-60.276</b>	<b>3.860.760</b>

**5. EFECTIVO Y EQUIVALENTES DE EFECTIVO**

Al 30 de junio de 2021 y 31 de diciembre de 2020, el efectivo y equivalentes de efectivo están conformados según lo siguiente:

	<b>2021</b>	<b>2020</b>
Saldo en bancos	14.872.031	13.369.903



COMPAÑÍA DE EMPAQUES  
 NOTAS A LOS ESTADOS FINANCIEROS INTERMEDIOS CONDENSADOS  
 AL 30 DE JUNIO DE 2021 Y 2020  
**(En miles de pesos, excepto cuando se indique lo contrario)**

Efectivo en cajas	21.935	22.604
Inversiones a la vista (TIDIS)	1.876.364	313.423
	<b>16.770.330</b>	<b>13.705.930</b>

No existen restricciones legales sobre los saldos del disponible al 30 de junio de 2021 y diciembre de 2020.

## 6. CUENTAS POR COBRAR

La composición de las cuentas comerciales por cobrar y otras cuentas por cobrar al 30 de junio de 2021 y diciembre de 2020, respectivamente, es la siguiente:

	<b>2021</b>	<b>2020</b>
<b>Corrientes</b>		
Cuentas por cobrar a clientes	62.162.512	44.897.007
Préstamos a subsidiarias	615.594	164.197
Otras cuentas por cobrar	92.763	114.864
Cuentas por cobrar empleados	538.190	373.546
Cuentas por cobrar terceros - fique	391.678	405.447
Deterioro	(113.636)	(120.462)
	<b>63.687.101</b>	<b>45.834.599</b>
<b>No corrientes</b>		
Dividendos por cobrar Ecuador	6.393.312	2.643.643
Garantías	609.822	602.255
Cuentas por cobrar a trabajadores	850.355	563.320
Deudas de difícil cobro	58.155	58.153
Deterioro	(228.263)	(224.915)
	<b>7.683.381</b>	<b>3.642.456</b>

El período de crédito promedio en ventas de bienes es de 60 días.

La Compañía siempre mide el deterioro para cuentas por cobrar a clientes en un monto igual a la pérdida esperada de los créditos de por vida. Las pérdidas crediticias esperadas en cuentas por cobrar a clientes se estiman utilizando una matriz de provisiones en referencia a la experiencia de incumplimiento anterior del deudor y un análisis de la situación financiera actual del deudor, ajustado por factores que son específicos de los deudores, las condiciones económicas generales de la industria en la que operan los deudores y una evaluación de la dirección actual y pronosticada de las condiciones en la fecha del informe.

Antes de aceptar cualquier nuevo cliente, la Compañía utiliza un sistema externo de calificación crediticia para evaluar la calidad crediticia del cliente potencial y define los límites de crédito por cliente. Los límites y calificaciones atribuidos a los clientes se revisan dos veces al año.

No se ha presentado ningún cambio en las técnicas de estimación o suposiciones significativas realizadas durante el período de informe actual.

La Compañía castiga una cuenta por cobrar a clientes cuando hay información que indica que el deudor se encuentra en graves dificultades financieras y no existe una perspectiva realista de recuperación, por ejemplo, cuando el deudor haya sido colocado en liquidación o haya entrado en un proceso de quiebra, o cuando los créditos comerciales estén vencidos por dos años, lo que ocurra primero.

La siguiente tabla muestra el movimiento en las pérdidas crediticias esperadas durante la vida del crédito que ha sido reconocido para las cuentas por cobrar a clientes de acuerdo con el enfoque simplificado:

<b><u>Deterioro de cartera</u></b>	<b><u>No corriente</u></b>	<b><u>Corriente</u></b>
------------------------------------	----------------------------	-------------------------



COMPAÑÍA DE EMPAQUES  
 NOTAS A LOS ESTADOS FINANCIEROS INTERMEDIOS CONDENSADOS  
 AL 30 DE JUNIO DE 2021 Y 2020  
 (En miles de pesos, excepto cuando se indique lo contrario)

<b>Saldo final deterioro al 31 de diciembre de 2019</b>	<b>231.593</b>	<b>32.528</b>
Deterioro	-	87.934
Reversión deterioro	6.678	-
<b>Saldo final deterioro al 31 de diciembre de 2020</b>	<b>224.915</b>	<b>120.462</b>
Deterioro	3.348	-
Reversión deterioro	-	6.826
<b>Saldo deterioro a junio 30 de 2021</b>	<b>228.263</b>	<b>113.636</b>

## 7. INVENTARIO

Al 30 de junio de 2021 y diciembre de 2020, respectivamente, el detalle del inventario es el siguiente:

	<b>2021</b>	<b>2020</b>
Materias primas	20.285.848	16.334.213
Productos terminados	12.989.130	11.137.686
Productos en proceso	11.003.083	7.327.625
Materiales, repuestos y accesorios	8.092.708	7.567.912
Inventarios en tránsito	8.735.652	2.514.248
Insumos para adquisición de fique	416.793	451.461
Mercancía no fabricada por la empresa	-	46.918
Deterioro de inventarios	(304.845)	(346.978)
	<b>61.218.369</b>	<b>45.033.085</b>

La evolución del deterioro de inventarios a junio de 2021 fue la siguiente:

<b>DETERIORO DE INVENTARIOS</b>	<b>2021</b>	<b>2020</b>
<b>Saldo final deterioro al 31 de diciembre de 2020</b>	<b>(346.978)</b>	<b>(502.284)</b>
Deterioro de valor de los inventarios	-	-
Reversión deterioro	(42.133)	(155.306)
<b>Saldo final deterioro al 30 de junio de 2021</b>	<b>(304.845)</b>	<b>(346.978)</b>

El valor de los inventarios reconocido como un costo de ventas durante el período terminado al 30 de junio de 2021 y 2020 fue de \$134.117.179 y \$93.181.693, respectivamente.

## 8. GASTOS PAGADOS POR ANTICIPADO Y OTROS ACTIVOS NO FINANCIEROS

El rubro de otros activos no financieros corrientes al 30 de junio de 2021 y diciembre 31 de 2020, respectivamente, se compone como se detalla a continuación:

	<b>2021</b>	<b>2020</b>
Gastos pagados por anticipado	824.602	471.548
Licencias de Software	89.152	113.271
	<b>913.754</b>	<b>584.819</b>

**9. PROPIEDADES, PLANTA Y EQUIPO**

La composición al 30 de junio de 2021 y diciembre de 2020, por clases de propiedades, planta y equipos a valores netos y brutos es el siguiente:

	<u>2021</u>	<u>2020</u>
Propiedad planta y equipos propia	226.911.501	216.392.100
Equipos en arrendamiento con entidades financieras	16.948.762	29.669.945
	<u>243.860.263</u>	<u>246.062.045</u>
<b><u>Propiedad, planta y equipo</u></b>	<b><u>2021</u></b>	<b><u>2020</u></b>
Terrenos	124.988.930	124.988.930
Maquinaria y equipo	74.078.281	59.208.276
Construcciones y edificaciones	59.222.381	58.634.846
Propiedad planta y equipo en tránsito	4.450.778	1.953.399
Flota y equipo de transporte	1.514.829	1.762.881
Equipo de oficina	1.830.810	1.283.482
Equipo de cómputo	870.252	550.764
Depreciación acumulada	(40.044.760)	(31.990.478)
<b>Subtotal Activos Propios</b>	<b><u>226.911.501</u></b>	<b><u>216.392.100</u></b>
Maquinaria y equipo	24.491.124	37.592.407
Propiedad planta y equipo en tránsito	222.097	1.661.542
Equipo de oficina	-	481.919
Equipo de cómputo	916.200	1.203.925
Depreciación acumulada	(8.680.659)	(11.269.848)
<b>Subtotal activos en arrendamiento con entidades financieras</b>	<b><u>16.948.762</u></b>	<b><u>29.669.945</u></b>
<b>Total propiedades planta y equipo</b>	<b><u>243.860.263</u></b>	<b><u>246.062.045</u></b>

La siguiente es la conciliación entre los valores en libros al principio y al final del período de la propiedad, planta y equipo propia:

COMPAÑÍA DE EMPAQUES  
 NOTAS A LOS ESTADOS FINANCIEROS INTERMEDIOS CONDENSADOS  
 AL 30 DE JUNIO DE 2021 Y 2020  
 (En miles de pesos, excepto cuando se indique lo contrario)

Costo	Terrenos	Construcciones y edificaciones	Maquinaria y equipo	Muebles y enseres	Equipo de cómputo y comunicación	Vehículos	Propiedades, planta y equipo en tránsito	Total
<b>Saldo al 01 de enero de 2020</b>	<b>124.988.930</b>	<b>57.879.136</b>	<b>55.865.906</b>	<b>1.191.208</b>	<b>545.022</b>	<b>1.812.478</b>	<b>2.502.000</b>	<b>244.784.680</b>
Adiciones	-	755.710	2.815.934	92.274	-	890.339	-	4.554.257
Retiros	-	-	(22.164)	-	-	(939.937)	-	(962.101)
Traslado de leasing a propio	-	-	-	-	5.741	-	-	5.741
Transferencias	-	-	548.601	-	-	-	(548.601)	-
<b>Saldo final al 31 de diciembre de 2020</b>	<b>124.988.930</b>	<b>58.634.846</b>	<b>59.208.277</b>	<b>1.283.482</b>	<b>550.763</b>	<b>1.762.880</b>	<b>1.953.399</b>	<b>248.382.577</b>
Adiciones	-	587.535	1.091.232	65.409	-	40.000	2.497.378	4.281.554
Retiros	-	-	(777.562)	-	-	(288.051)	-	(1.065.613)
Traslado de leasing a propio	-	-	14.556.335	481.919	319.489	-	-	15.357.743
<b>Saldo final al 30 de junio de 2021</b>	<b>124.988.930</b>	<b>59.222.381</b>	<b>74.078.282</b>	<b>1.830.810</b>	<b>870.252</b>	<b>1.514.829</b>	<b>4.450.777</b>	<b>266.956.261</b>
<b>Depreciación</b>								
<b>Depreciación acumulada al 01 de enero de 2020</b>	-	<b>6.279.379</b>	<b>16.530.987</b>	<b>588.595</b>	<b>305.295</b>	<b>1.029.569</b>	-	<b>24.733.825</b>
Depreciación del periodo	-	1.204.720	6.216.374	130.210	70.847	289.857	-	7.912.008
Traslado depreciación leasing	-	-	-	-	5.741	-	-	5.741
Depreciación bajas	-	-	(1.089)	-	-	(660.007)	-	(661.096)
<b>Saldo final al 31 de diciembre de 2020</b>	-	<b>7.484.099</b>	<b>22.746.272</b>	<b>718.805</b>	<b>381.883</b>	<b>659.419</b>	-	<b>31.990.478</b>
Depreciación del periodo	-	631.423	3.338.576	78.957	21.512	149.800	-	4.220.268
Traslado depreciación leasing	-	-	3.703.642	309.231	319.490	-	-	4.332.363
Depreciación bajas	-	-	(286.387)	-	-	(211.962)	-	(498.349)
<b>Saldo final al 30 de junio de 2021</b>	-	<b>8.115.522</b>	<b>29.502.103</b>	<b>1.106.993</b>	<b>722.885</b>	<b>597.257</b>	-	<b>40.044.760</b>
<b>Valor en libros neto</b>								
<b>Saldo en libros al 31 de diciembre de 2020</b>	<b>124.988.930</b>	<b>51.150.747</b>	<b>36.462.005</b>	<b>564.677</b>	<b>168.880</b>	<b>1.103.461</b>	<b>1.953.399</b>	<b>216.392.099</b>
<b>Saldo en libros al 30 de junio de 2021</b>	<b>124.988.930</b>	<b>51.106.859</b>	<b>44.576.179</b>	<b>723.817</b>	<b>147.367</b>	<b>917.572</b>	<b>4.450.777</b>	<b>226.911.501</b>



COMPAÑÍA DE EMPAQUES  
 NOTAS A LOS ESTADOS FINANCIEROS INTERMEDIOS CONDENSADOS  
 AL 30 DE JUNIO DE 2021 Y 2020  
 (En miles de pesos, excepto cuando se indique lo contrario)

Adicional, este es el detalle de los activos que se tienen bajo contrato de arrendamiento con entidades financieras:

Costo	Terrenos	Construcciones y edificaciones	Maquinaria y equipo	Muebles y enseres	Equipo de cómputo y comunicación	Vehículos	Propiedades, planta y equipo en tránsito	Total
<b>Saldo al 01 de enero de 2020</b>	-	-	<b>32.875.042</b>	<b>481.919</b>	<b>818.973</b>	-	<b>2.686.741</b>	<b>36.862.675</b>
Adiciones	-	-	3.692.166	-	390.693	-	-	4.082.859
Traslado de leasing a propio	-	-	-	-	(5.741)	-	-	(5.741)
Transferencias	-	-	1.025.200	-	-	-	(1.025.200)	-
<b>Saldo final al 31 de diciembre de 2020</b>	-	-	<b>37.592.408</b>	<b>481.919</b>	<b>1.203.925</b>	-	<b>1.661.541</b>	<b>40.939.793</b>
Adiciones	-	-	15.607	-	31.829	-	-	47.436
Retiros	-	-	-	-	(65)	-	-	(65)
Traslado de leasing a propio	-	-	(14.556.335)	(481.919)	(319.489)	-	-	(15.357.743)
Transferencias	-	-	1.439.444	-	-	-	(1.439.444)	-
<b>Saldo final al 30 de junio de 2021</b>	-	-	<b>24.491.124</b>	-	<b>916.200</b>	-	<b>222.097</b>	<b>25.629.421</b>
<b>Depreciación</b>								
<b>Depreciación acumulada al 01 de enero de 2020</b>	-	-	<b>7.305.689</b>	<b>240.960</b>	<b>512.721</b>	-	-	<b>8.059.370</b>
Depreciación del periodo	-	-	2.926.500	48.191	241.528	-	-	3.216.219
Traslado depreciación leasing	-	-	-	-	(5.741)	-	-	(5.741)
<b>Saldo final al 31 de diciembre de 2020</b>	-	-	<b>10.232.189</b>	<b>289.151</b>	<b>748.508</b>	-	-	<b>11.269.848</b>
Depreciación del periodo	-	-	1.645.231	20.080	77.863	-	-	1.743.174
Traslado depreciación leasing	-	-	(3.703.642)	(309.231)	(319.490)	-	-	(4.332.363)
<b>Saldo final al 30 de junio de 2021</b>	-	-	<b>8.173.778</b>	-	<b>506.881</b>	-	-	<b>8.680.659</b>
<b>Valor en libros neto</b>								
<b>Saldo en libros al 31 de diciembre de 2020</b>	-	-	<b>27.360.219</b>	<b>192.768</b>	<b>455.417</b>	-	<b>1.661.541</b>	<b>29.669.945</b>
<b>Saldo en libros al 30 de junio de 2021</b>	-	-	<b>16.317.346</b>	-	<b>409.319</b>	-	<b>222.097</b>	<b>16.948.762</b>



**10. INVERSIONES EN SUBSIDIARIAS**

	Acciones	<u>2021</u>	<u>2020</u>
Texcomercial S.A.S.	1.000.000	28.024.799	29.529.937
Texcomercial Ecuador	484.901	7.631.143	6.715.379
Compañía de Empaques Internacional	2.550.000	6.907.857	6.329.246
		<u>\$42.563.799</u>	<u>\$42.574.562</u>

Las inversiones en subsidiarias son contabilizadas aplicando el método de participación patrimonial. Los detalles de las subsidiarias de la Compañía al cierre del período sobre el que se informa son los siguientes:

Subsidiaria	País	Porcentaje de participación al 30/06/2021	Porcentaje de participación al 31/12/2020
Texcomercial S.A.S.	Colombia	100%	100%
Texcomercial Ecuador	Ecuador	80%	80%
Compañía de Empaques Internacional	Colombia	100%	100%

Los objetos sociales de las subsidiarias es el siguiente:

- Compañía de Empaques Internacional tiene por objeto la explotación de la cabuya, pita y otras fibras similares, así como de toda clase de fibras y materiales sintéticos, naturales, metálicos y no metálicos, el montaje de fábricas para la transformación de las fibras y materiales dichos; la producción, exportación e importación de los mismos; la compra y venta de tales fibras y materiales y de los productos fabricados con ellos. La participación en entidades afines o diferentes, cuando ello fuere conveniente para sus intereses y la prestación de servicios de asesoría financiera y tributaria, contable, de logística, de mercadeo y cualquiera otra que la sociedad pueda prestar, a través de su personal y de los equipos que posee, así como el diseño de maquinaria industrial en general, la representación comercial, dentro o fuera del país y la venta y suministro de alimentación a través del restaurante de la sociedad.
- Texcomercial S.A.S. tiene por objeto social la adquisición, distribución y enajenación de productos y subproductos de las industrias textiles y plásticas, así como de materias primas y equipos necesarios para la elaboración a escala industrial de textiles y productos plásticos y de otros productos manufacturados, y la prestación de servicios de asesoría financiera y administrativa.
- Texcomercial Ecuador. tiene por objeto social, el comercio de toda clase de productos manufacturados e industriales, tales como empaques de toda naturaleza, pinturas, resinas, materias primas para la industria y equipo y maquinaria para toda clase de actividades industriales y agroindustriales.
- La información financiera resumida, antes de eliminaciones, con respecto a cada una de las subsidiarias que tiene participaciones no controladoras materiales se presenta a continuación:

RUBRO	TEXCOMERCIAL S.A.S.		TEXCOMERCIAL S.A. - ECUADOR		COMPAÑÍA DE EMPAQUES INTERNACIONAL S.A.S.	
	Junio 2021	Junio 2020	Junio 2021	Junio 2020	Junio 2021	Junio 2020
Activos	73.035.110	72.003.576	19.064.972	19.744.709	20.251.692	19.700.603
Pasivos	45.010.311	45.594.564	9.510.503	11.270.717	13.343.835	13.914.884
Patrimonio	28.024.799	26.409.012	9.554.469	8.473.992	6.907.857	5.785.719
Ganancia o pérdida del período	3.346.483	325.810	418.899	83.462	578.611	700.347
Otro resultado integral	-	-	-	-	-	-

**11. INSTRUMENTOS DEL PATRIMONIO**

	<b>No. acciones</b>	<b>Participación %</b>	<b>2021</b>	<b>2020</b>
Centro de Exposiciones S.A.	88.811	0,05	169.048	169.048
Promotora de Hoteles de Turismo S.A.	25.899	0,09	153.433	153.433
Setas Colombianas S.A.	42.437	0,00003	19.645	19.645
Promotora de Proyectos S.A.	4.064	0,032	13.505	13.505
<b>Total</b>			<b>\$355.631</b>	<b>355.631</b>

Estas inversiones no se mantienen para negociación. En cambio, se llevan a cabo para fines estratégicos a largo plazo. Su porcentaje de participación es inferior al 20% y no se tienen acuerdos contractuales donde el Grupo pueda ejercer influencia significativa. Estas inversiones no cotizan en un mercado público y no cuentan con información observable pública. En consecuencia, la administración del Grupo ha optado por designar estas inversiones en instrumentos de patrimonio medidas a su costo como mejor evidencia de su valor razonable.

**12. OTROS ACTIVOS**

	<b>2021</b>	<b>2020</b>
Anticipos para adquisición de inventarios	15.946.370	13.083.298
	<b>15.946.370</b>	<b>13.083.298</b>

El movimiento de este rubro durante el 2021 ha sido el siguiente:

	<b>Valor</b>	
	<b>2021</b>	<b>2020</b>
<b>Saldo Inicial 1 de enero</b>	<b>13.083.298</b>	<b>9.352.673</b>
Incremento préstamos	2.878.899	3.755.401
Abonos pago con fique	15.827	24.776
<b>Saldo final al 31 de marzo</b>	<b>15.946.370</b>	<b>13.083.298</b>

Este valor corresponde a los recursos girados en virtud de un contrato, en el cual las partes se obligan a mantener y cosechar cierto número de hectáreas de plantas de fique. Una vez las plantas entren en etapa productiva, el fique resultante será entregado a Compañía de Empaques S.A., con cargo al valor girado. El objetivo del contrato es la exclusividad para la compra del fique.

### 13. PASIVOS FINANCIEROS

El siguiente es un detalle de los préstamos y obligaciones al 30 de junio de 2021 y diciembre de 2020:

	<b>2021</b>	<b>2020</b>
<b>Corrientes</b>		
Préstamos bancarios	32.159.697	48.910.434
Obligaciones por arrendamiento financiero	7.093.420	8.130.478
Operaciones de cobertura	(502.581)	2.758.867
	<b>38.750.536</b>	<b>59.799.779</b>
<b>No corrientes</b>		
Préstamos bancarios	25.294.214	11.710.079
Obligaciones por arrendamiento financiero	6.250.510	8.152.057
	<b>31.544.724</b>	<b>19.862.136</b>
<b>TOTAL</b>	<b>70.295.260</b>	<b>79.661.915</b>

Se presentan a continuación el resumen de los créditos, moneda y rango de tasas de interés:

Tipo de Préstamo	Moneda	RANGO TASAS			2021		2020			
		Tipo	Desde	Hasta	Valor nominal	Monto en libros	Valor nominal	Monto en libros		
Obligaciones por arrendamiento financiero	COP		7,22048	7,22048	994.421	1.743.233	994.421	1.623.770		
		DTF	0,76042	4,75	14.397.145	5.226.397	17.937.619	7.323.496		
		IBR	-8,57	3,9	4.555.794	2.699.540	4.555.794	3.205.762		
Otros pasivos por arrendamiento	COP		0	0	-	-	2.691	2.691		
Préstamos bancarios no garantizados	COP		0	2,649	3,6497	13.800.000	11.550.000	4.500.000	3.375.000	
		DTF		0	4,1	5.977.707	4.183.551	5.977.707	4.614.106	
		IBR		0	0	(42.148)	(42.148)	4.191	4.191	
	USD			1	3,95	61.656.834	37.630.042	31.406.075	29.003.936	
				0	2,9	2,9	700	-	700	2.402.750
		IBR		0,7	2,93	7.520	6.762.006	6.920	23.752.900	
		LIBOR		3,34	3,34	420.386	617.911	420.386	707.968	
Intereses por pagar					-	427.309	-	886.478		
Operaciones de Cobertura					(502.579)	(502.581)	2.758.869	2.758.867		
Sobregiros					-	-	-	-		
<b>Totales</b>					<b>101.265.781,33</b>	<b>70.295.260,00</b>	<b>68.565.374,40</b>	<b>79.661.915,00</b>		

### 14. BENEFICIOS A EMPLEADOS

El detalle de las provisiones corrientes por concepto de beneficios a junio de 2021 y diciembre de 2020 es el siguiente:

#### Beneficios a empleados de corto plazo

	<b>2021</b>	<b>2020</b>
Cesantías	1.312.581	2.134.176
Cesantías retroactivas	10.334	10.334
Otras bonificaciones y primas	2.128.770	1.298.856
Vacaciones	1.354.577	1.554.208
Pensiones de jubilación	621.714	621.714
Interés a las cesantías	80.318	256.033
Salarios y prestaciones	49.849	104.381
Prima de antigüedad	100.742	100.742
Plan de prima de jubilación	22.255	22.255
	<b>5.681.140</b>	<b>6.102.699</b>

***Beneficios a empleados de largo plazo***

	<u>2021</u>	<u>2020</u>
Pensión de Jubilación	4.802.820	4.802.820
Prima de Antigüedad	489.041	489.041
Prima de Jubilación	128.226	128.226
Cesantías retroactivas	54.237	54.238
	<u>5.474.324</u>	<u>5.474.325</u>

**15. CUENTAS COMERCIALES POR PAGAR Y OTRAS CUENTAS POR PAGAR**

	<u>2021</u>	<u>2020</u>
Proveedores nacionales	43.880.555	15.431.605
Proveedores del exterior	3.385.714	2.954.615
Costos y gastos por pagar	17.869.106	6.603.143
Dividendos por pagar	4.677.624	1.482.748
Retención en la fuente	1.094.504	862.167
Retenciones y aportes de nómina	576.128	597.605
Impuesto a la ventas retenido	265.354	97.295
Impuesto de industria y comercio retenido	17.438	17.524
Acreedores varios	(1.332)	-
	<u>71.765.091</u>	<u>28.046.702</u>

Los plazos otorgados por nuestros proveedores van desde 30 hasta 90 días.

**16. PASIVOS POR IMPUESTOS CORRIENTES**

	<u>2021</u>	<u>2020</u>
<b>Impuesto de Renta vigencia actual</b>		
Provisión de impuesto de renta	(4.422.814)	(8.066.059)
<b>Saldo a favor en impuesto de renta vigencia actual</b>	<u>(4.422.814)</u>	<u>(8.066.059)</u>
<b>Impuesto de industria y comercio por pagar</b>		
Descuento Ica	(51.910)	-
Industria y comercio por pagar	(823.426)	(1.362.260)
<b>Impuesto de industria y comercio por pagar</b>	<u>(875.336)</u>	<u>(1.362.260)</u>
<b>Saldo a favor en el impuesto al valor agregado (IVA)</b>	<u>(2.009.425)</u>	<u>(3.222.557)</u>
<b>Total pasivos por impuestos corrientes</b>	<u>(7.307.575)</u>	<u>(12.650.876)</u>



## 17. CAPITAL SOCIAL

### Capital emitido

	<u>2021</u>	<u>2020</u>
Capital autorizado	25.000	25.000
Capital por suscribir	(12.644)	(12.644)
Readquisición de acciones	5.200	5.200
<b>Total Capital Emitido</b>	<b><u>17.556</u></b>	<b><u>17.556</u></b>

El capital emitido incluye:

	<u>2021</u>	<u>2020</u>
Acciones ordinarias pagadas totalmente	12.356.232	12.356.232
Acciones ordinarias pagadas totalmente	5.199.814	5.199.814
<b>Capital emitido (Acciones)</b>	<b><u>17.556.046</u></b>	<b><u>17.556.046</u></b>

Las acciones ordinarias pagadas totalmente, las cuales tienen un valor nominal de \$1 pesos cada una, otorgan un voto por acción y un derecho a los dividendos.

## 18. RESERVAS

### RESERVAS LEGAL

	<u>2021</u>	<u>2020</u>
Saldo inicial	49.310	49.310
<b>Saldo Final</b>	<b><u>49.310</u></b>	<b><u>49.310</u></b>

### OTRAS RESERVAS

	<u>2021</u>	<u>2020</u>
Reserva para futuros repartos no gravadas anteriores al 31-12-2016	17.570.095	23.797.635
Reserva futuros repartos gravada Utilidad 2017 y posteriores	13.347.425	13.347.425
Reserva futuros repartos no gravada Utilidad 2017 y posteriores	37.534.318	19.395.014
Reserva readquisición de acciones	2.000.000	-
Reserva para futuros repartos gravadas anteriores al 31-12-2016	1.152.901	1.152.901
Otras reservas-Extra de provisión gravadas	11.690	11.690
Reservas gravadas para futuras capitalizaciones	5.847	5.847
Reserva gravada fomento económico	4.616	4.616
Reservas gravadas reposición maquinaria y equipo	4.424	4.424
	<b><u>71.631.316</u></b>	<b><u>57.719.552</u></b>
	-	-
<b>TOTAL RESERVAS</b>	<b><u>71.680.626</u></b>	<b><u>57.768.862</u></b>

**Reserva legal** - La Compañía está obligada por Ley a apropiarse el 10% de sus ganancias netas anuales para reserva legal, hasta completar por lo menos el 50% del capital suscrito y pagado. La ley prohíbe su distribución antes de la liquidación de la Compañía, pero puede ser utilizada para absorber o reducir pérdidas. El exceso sobre el mínimo requerido es de libre disposición por parte de la Asamblea de Accionistas.

En la asamblea general de accionistas celebrada en marzo de 2021 se decretó la creación de una reserva para la readquisición de acciones por valor de 2.000 millones de pesos. Actualmente, estamos cumpliendo los términos de la segunda ronda que va hasta el 13 de agosto de 2021, en donde quedarán definidas el número de acciones a

readquirir por cada accionista. Sólo 4 accionistas están en el proceso para la venta de sus acciones a la Compañía, previo cumplimiento del requisito de readquisición aprobado por la Junta Directiva.

**Dividendos decretados** – El 10 de junio de 2021, mediante Acta No. 139 de la Asamblea de Accionistas, se decretó el reparto de utilidades por \$6.227.540, a razón de \$42 (en pesos) por acción.

Durante el período intermedio, se pagó a los accionistas un dividendo de \$3.032.665 (30 de junio de 2020: \$2.627.903).

**19. INGRESOS DE ACTIVIDADES ORDINARIAS**

	Por el periodo de tres meses terminado el 30 de junio de		Por el periodo de seis meses terminado el 30 de junio de	
	2021	2020	2021	2020
Ingresos por actividades industriales	88.537.550	62.401.835	171.895.953	121.956.014
Devoluciones en ventas	(2.693.149)	(981.358)	(4.036.927)	(1.928.162)
<b>Total Ingresos de actividades ordinarias</b>	<b>85.844.401</b>	<b>61.420.477</b>	<b>167.859.026</b>	<b>120.027.852</b>

**20. COSTO DE VENTAS**

	Por el periodo de tres meses terminado el 30 de junio de		Por el periodo de seis meses terminado el 30 de junio de	
	2021	2020	2021	2020
Materiales	55.030.638	27.713.456	96.727.880	56.689.337
Mano de Obra	11.956.040	10.743.474	23.892.663	21.671.892
CIF	2.477.775	9.156.394	13.496.646	14.820.464
	<b>69.464.453</b>	<b>47.613.324</b>	<b>134.117.189</b>	<b>93.181.693</b>

**21. GASTOS DE ADMINISTRACIÓN**

	Por el periodo de tres meses terminado el 30 de junio de		Por el periodo de seis meses terminado el 30 de junio de	
	2021	2020	2021	2020
Gastos de personal	1.709.292	1.548.793	3.335.334	3.148.217
Servicios	519.517	499.187	1.011.590	920.324
Impuestos	360.978	326.192	693.469	647.643
Diversos	344.022	100.771	508.205	271.166
Honorarios	220.078	79.776	325.616	193.933
Depreciaciones	103.569	137.950	232.490	268.926
Seguros	30.291	32.832	138.442	66.607
Contribuciones	96.204	95.172	107.626	118.302
Mantenimiento	17.563	20.889	43.774	37.469
Arrendamientos	21.244	24.093	46.725	47.571
Gastos de viaje	30.919	5.083	30.967	13.329
Gastos legales	153	31	736	511
	<b>3.453.830</b>	<b>2.870.769</b>	<b>6.474.974</b>	<b>5.733.998</b>

**22. GASTOS DE DISTRIBUCIÓN Y VENTA**

	Por el periodo de tres meses terminado el 30 de junio de		Por el periodo de seis meses terminado el 30 de junio de	
	2021	2020	2021	2020
Servicios	2.377.353	1.790.611	4.880.610	3.645.579
Gastos de personal	1.505.242	1.212.628	2.925.620	2.478.507
Comisiones	244.617	263.242	692.197	526.367
Impuestos	400.341	321.537	777.458	541.712
Honorarios	285.120	89.686	366.253	123.027
Diversos	139.001	149.027	252.213	276.921
Depreciaciones	70.066	85.150	144.011	157.811
Seguros	89.522	72.209	137.565	144.104
Gastos de viaje	78.943	24.649	114.162	178.030
Arrendamientos	39.306	26.812	78.939	67.121
Contribuciones	8.466	7.965	17.067	12.864
Mantenimiento	10.068	1.431	11.132	19.156
Gastos legales	(28)	-	33	-
	<b>5.248.017</b>	<b>4.044.947</b>	<b>10.397.260</b>	<b>8.171.199</b>

**23. DIFERENCIA EN CAMBIO NETA**

	Por el periodo de tres meses terminado el 30 de junio de		Por el periodo de seis meses terminado el 30 de junio de	
	2021	2020	2021	2020
Utilidad (pérdida) por diferencia en cambio	286.333	6.490.041	(2.481.666)	(10.155.903)
Utilidad (Pérdida) por operaciones de cobertura	(55.138)	(7.070.870)	1.771.203	8.999.593
	<b>231.195</b>	<b>(580.829)</b>	<b>(710.463)</b>	<b>(1.156.310)</b>

**24. INGRESOS FINANCIEROS**

	Por el periodo de tres meses terminado el 30 de junio de		Por el periodo de seis meses terminado el 30 de junio de	
	2021	2020	2021	2020
Intereses cartera	52.412	8.893	101.550	28.930
Intereses bancarios	32.947	151.634	66.112	175.784
Reintegro intereses costo amortizado	3.816	7.212	7.567	23.761
Descuentos	59	-	59	-
	<b>89.234</b>	<b>167.739</b>	<b>175.288</b>	<b>228.475</b>

**25. GASTOS FINANCIEROS**

	Por el periodo de tres meses terminado el 30 de junio de		Por el periodo de seis meses terminado el 30 de junio de	
	2021	2020	2021	2020
Intereses	531.695	1.275.232	988.635	2.332.228
Gravamen a los movimientos	170.415	155.259	396.047	376.658
Gastos bancarios	44.636	33.496	87.290	81.204
	<b>746.746</b>	<b>1.463.987</b>	<b>1.471.972</b>	<b>2.790.090</b>

**26. OTROS INGRESOS Y OTROS EGRESOS**

	Por el periodo de tres meses terminado el 30 de junio de		Por el periodo de seis meses terminado el 30 de junio de	
	2021	2020	2021	2020
Recuperaciones de costos y gastos	195.133	92.926	358.514	217.963
Diversos	119.502	37.564	184.757	87.851
Servicios	-44.073	-1.017	101.153	107.408
Utilidad en venta de propiedad planta y equipo	47.627	234	47.927	6.230
Venta de materia prima	9.182	5.721	26.244	12.839
Arrendamientos	-12.851	9.458	2.131	27.364
Indemnizaciones	1.531	-814	3.676	1.462
Fletes de exportación	737	0	737	-
<b>Subtotal otros ingresos</b>	<b>316.788</b>	<b>144.072</b>	<b>725.139</b>	<b>461.117</b>
Impuestos asumidos y otros no deducibles de renta	100.587	54.442	166.335	74.830
Pérdida en venta y retiro de bienes	159.285	1.971	88.585	2.845
Donaciones	-	10.542	-	10.542
<b>Subtotal otros gastos</b>	<b>259.872</b>	<b>66.955</b>	<b>254.920</b>	<b>88.217</b>
<b>Total otros ingresos y Otros gastos</b>	<b>56.916</b>	<b>77.117</b>	<b>470.219</b>	<b>372.900</b>

**27. IMPUESTO A LA GANANCIAS**

Impuesto sobre la renta reconocido en resultados – Las disposiciones fiscales aplicables a la Compañía establecen que el impuesto de renta corriente por el 2021 debe ser liquidado a una tarifa general del 31%.

El siguiente es un detalle de componentes del gasto por impuesto a las ganancias a junio de 2021 y de 2020 respectivamente.

	Por el periodo de tres meses terminado el 30 de junio de		Por el periodo de seis meses terminado el 30 de junio de	
	2021	2020	2021	2020
Impuesto corriente	2.176.054	2.089.950	4.534.560	3.710.997
<b>Total Impuesto de renta corriente</b>	<b>2.176.054</b>	<b>2.089.950</b>	<b>4.534.560</b>	<b>3.710.997</b>
Impuesto diferido	(356.099)	(298.971)	(134.377)	(169.669)
<b>Gasto por impuesto</b>	<b>1.819.955</b>	<b>1.790.979</b>	<b>4.400.183</b>	<b>3.541.328</b>

Los saldos por activos y pasivos por impuestos diferidos al 30 de junio de 2021 son los siguientes:

COMPAÑÍA DE EMPAQUES  
 NOTAS A LOS ESTADOS FINANCIEROS INTERMEDIOS CONDENSADOS  
 AL 30 DE JUNIO DE 2021 Y 2020  
 (En miles de pesos, excepto cuando se indique lo contrario)

Concepto	Diciembre 31 de 2020	Reconocido en Estado de resultados	Otro resultado integral	Junio 30 de 2021
Cuentas por cobrar	111.998 -	104.361		7.637
Inventarios	208.270	(65.403)	-	142.867
Propiedad, Planta y Equipo	-	12.605		12.605
Proveedores	-	261.023		261.023
Impuestos por pagar	681.130 -	269.417	-	411.713
Beneficios a empleados	395.551	11.810	247.761	655.121
Otros pasivos	237.675 -	116.462		121.213
<b>TOTAL ACTIVO POR IMPUESTO DIFERIDO</b>	<b>2.239.093 -</b>	<b>800.573</b>	<b>173.660</b>	<b>1.612.179</b>
Terrenos	7.836.314	-	-	7.836.314
Cuentas por cobrar	-	110.146		110.146
Inventarios	-	-		-
Propiedad, Planta y Equipo	23.080.055 -	936.579	-	22.143.476
Otros Activos	-	-		-
Obligaciones Financieras	-	161.283		161.283
Proveedores	269.800 -	269.800		-
<b>TOTAL PASIVO POR IMPUESTO DIFERIDO</b>	<b>31.186.169 -</b>	<b>934.950</b>	<b>-</b>	<b>30.251.219</b>
<b>TOTAL IMPUESTO DIFERIDO NETO ENERO-JUNIO 2021</b>	<b>28.947.076 -</b>	<b>134.377 -</b>	<b>173.660</b>	<b>28.639.040</b>

Concepto	Diciembre 31 de 2019	Reconocido en Estado de resultados	Otro resultado integral	Diciembre 31 de 2020
Cuentas por cobrar	88.004	23.994		111.998
Inventarios	235.192 -	26.922	-	208.270
Obligaciones Financieras	346.784	263.681 -	5.996	604.469
Impuestos por pagar	511.982	169.148	-	681.130
Beneficios a empleados	235.751	227.061	(67.261)	395.551
Otros pasivos	149.943	87.732	-	237.675
<b>TOTAL ACTIVO POR IMPUESTO DIFERIDO</b>	<b>1.567.656</b>	<b>744.694 -</b>	<b>73.257</b>	<b>2.239.093</b>
Terrenos	7.836.314	-	-	7.836.314
Propiedad, Planta y Equipo	23.233.337 -	153.282	-	23.080.055
Proveedores	217.201	52.599		269.800
<b>TOTAL PASIVO POR IMPUESTO DIFERIDO</b>	<b>31.286.852 -</b>	<b>100.683</b>	<b>-</b>	<b>31.186.169</b>
<b>TOTAL IMPUESTO DIFERIDO NETO ENERO-DICIEMBRE 2020</b>	<b>29.719.196 -</b>	<b>845.377</b>	<b>73.257</b>	<b>28.947.076</b>

28. MÉTODO DE PARTICIPACIÓN PATRIMONIAL

Rubro	Por el periodo de tres meses terminado el 30 de junio de		Por el periodo de seis meses terminado el 30 de junio de	
	2021	2020	2021	2020
Participación Utilidad Texcomercial S.A.S.	1.868.723	254.967	3.346.483	325.810
Participación Utilidad Compañía de Empaques Internacional S.A.S	299.963	240.765	578.611	700.347
Participación Utilidad Texcomercial Ecuador	112.440	4.255	335.120	66.770
<b>Efecto Neto en los resultados</b>	<b>2.281.126</b>	<b>499.987</b>	<b>4.260.214</b>	<b>1.092.927</b>

Rubro	Por el periodo de tres meses terminado el 30 de junio de		Por el periodo de seis meses terminado el 30 de junio de	
	2021	2020	2021	2020
Participación Utilidad Texcomercial S.A.S.	1.868.723	254.967	3.346.483	325.810
Participación Utilidad Compañía de Empaques Internacional S.A.S	299.963	240.765	578.611	700.347
Participación Utilidad Texcomercial Ecuador	112.440	4.255	335.120	66.770
<b>Efecto Neto en los resultados</b>	<b>2.281.126</b>	<b>499.987</b>	<b>4.260.214</b>	<b>1.092.927</b>

**29. CUENTAS POR COBRAR Y PAGAR A PARTES RELACIONADAS Y ASOCIADAS**

Con corte a junio 30 de 2021 y 31 de diciembre de 2020, respectivamente, las transacciones entre partes relacionadas se presentan con Texcomercial S.A.S., Texcomercial S.A. (Ecuador), Compañía de Empaques Internacional S.A.S. y Exc Packaging S.A. de CV.

*Cuentas por pagar a entidades relacionadas:*

Se considera parte relacionada una persona o entidad que está relacionada con la entidad que prepara sus estados financieros (denominada "la entidad que informa"):

Una persona, o un familiar cercano a esa persona, está relacionada con una entidad que informa si esa persona:

- Ejerce control o control conjunto sobre la entidad que informa.
- Ejerce influencia significativa sobre la entidad que informa.
- Es un miembro del personal clave de la gerencia de la entidad que informa o de una controladora de la entidad que informa.

Una entidad está relacionada con una entidad que informa si le son aplicables cualquiera de las siguientes condiciones:

- La entidad y la entidad que informa son miembros del mismo grupo.
- Una entidad es una asociada o un negocio conjunto de la otra.
- Ambas entidades son negocios conjuntos de la misma tercera parte.
- Una entidad es un negocio conjunto de una tercera entidad y la otra entidad es una asociada de la tercera entidad.
- La entidad está controlada o controlada conjuntamente por una persona identificada en (A).
- Una persona identificada en (A) tiene influencia significativa sobre la entidad o es un miembro del personal clave de la gerencia de la entidad (o de una controladora de la entidad).

A continuación, se muestra el detalle de los saldos entre estas Compañías:

SalDOS entre partes relacionadas	A junio 30 de 2021		A diciembre 31 de 2020	
	Corriente	No Corriente	Corriente	No Corriente
Cuentas por cobrar a Texcomercial S.A.S.	8.267.782	-	5.032.779	-
Cuentas por cobrar a Compañía de Empaques Internacional	189.163	-	1.379.394	-
Cuentas por cobrar Exc packaging SA de CV	615.594	-	46.448	-
Cuentas por cobrar a Texcomercial Ecuador	466.822	2.893.312	208.076	2.643.642
<b>Total cuentas por cobrar partes relacionadas</b>	<b>9.539.361</b>	<b>2.893.312</b>	<b>6.666.697</b>	<b>2.643.642</b>
Cuentas por pagar a Texcomercial S.A.S.	2.933	-	-	-
Cuentas por pagar a Compañía de Empaques Internacional	30.703	-	41.497	-
<b>Total cuentas por pagar partes relacionadas</b>	<b>33.636</b>	<b>-</b>	<b>41.497</b>	<b>-</b>
<b>Transacciones entre relacionadas</b>	<b>9.505.725</b>	<b>2.893.312</b>	<b>6.625.200</b>	<b>2.643.642</b>

Estas transacciones no cuentan con garantías y no se ha constituido provisiones por deterioro.

### 30. CONTINGENCIAS

Hasta la fecha de emisión de estos estados financieros, la Compañía no tiene conocimiento de pasivos contingentes que deba informar por el periodo terminado el 30 de junio de 2021.

### 31. EFECTOS DEL COVID-19

En marzo de 2020, la Organización Mundial de la Salud declaró una nueva cepa de coronavirus, COVID-19, una pandemia global. Este brote de enfermedad contagiosa, que se ha seguido extendiendo, y los acontecimientos adversos relacionados con la salud pública, han afectado negativamente a las fuerzas laborales, las economías y los mercados financieros a nivel mundial.

La Compañía se enfrenta al mismo desafío que representa el manejo de la pandemia del Covid-19 para las demás compañías a nivel nacional. Teniendo en cuenta que su operación se encuentra dentro de las excepciones que ha contemplado el Gobierno Nacional, en la actualidad se ha continuado operando en las ubicaciones en una ruta de acceso solo con algunas horas limitadas.

Como consecuencia de lo anterior, en la Compañía se han implementado una serie de medidas que pretenden minimizar los riesgos asociados al COVID-19:

- Se construyeron escenarios financieros modelando riesgos altos, moderados y bajos, encontrando que, inclusive en el peor de los casos, no existiría riesgo de continuidad para el negocio.
- Riesgos de liquidez, se tienen los cupos de la Compañía con el sector financiero vigentes y disponibles, garantizando la reserva del efectivo. Bajo las circunstancias actuales se tiene modelado el flujo de caja hasta el mes de diciembre de 2021 (esta proyección se da por temas de operación, sin embargo, a nivel del negocio en general se tiene por más de un año) y, con los cupos actuales y los escenarios definidos por la Compañía a hoy, no presenta deficiencias en sus flujos futuros.

Se tiene un stock de materia prima adecuados para cualquier de los escenarios financieros modelados.

- En cuanto a la operación de los recursos de producción, se ha volcado el foco hacia las plantas que están actualmente operando, ya que la Compañía hace parte de la cadena de abastecimiento y almacenamiento

de alimentos para seres humanos y animales. Igualmente, se están elaborando tela para la confección de uniformes, para la protección del personal de la salud.

- El área de Seguridad y Salud en el Trabajo de la mano de nuestra ARL y de dos médicos laborales, ha liderado una serie de campañas para manejar y mitigar los riesgos asociados al Covid-19. Igualmente, se han dado las directrices para identificar y manejar posibles contagios en la Compañía, definiendo los protocolos de manejo que se deben realizar.
- Se clasificó el personal de la Compañía de acuerdo con su perfil de riesgo, aquellos identificados como personal de alto riesgo fueron enviados a sus hogares con trabajo en casa, vacaciones o permiso remunerado.
- Implementación de transporte pagado por la empresa para ingreso y salida de todos los turnos operativos, evitando el uso de transporte masivo.
- Campañas de sanitización con productos especiales, se limpian permanentemente el centro de distribución, los camiones, las zonas comunes, máquinas, oficinas, restaurante y, en general, los puntos identificados como críticos.

La Compañía ha tomado y continúa tomando todas las medidas y acciones pertinentes para mitigar los efectos de la disrupción causada por la pandemia. A la fecha, no se ven situaciones que puedan afectar en los periodos siguientes la situación financiera de la Compañía.

### **32. HECHOS OCURRIDOS DESPUES DEL PERÍODO SOBRE EL QUE SE INFORMA**

No se presentaron hechos relevantes después del cierre de los estados financieros que puedan afectar de manera significativa la situación financiera de la Compañía reflejada en los estados financieros con corte al 30 de junio de 2021

### **33. APROBACION DE LOS ESTADOS FINANCIEROS**

Los Estados Financieros separados condensados por el periodo de seis meses terminados el 30 de junio de 2021 han sido autorizados para su divulgación por el Representante Legal y/o Junta directiva 12 de julio de 2021.

---



***CERTIFICACIÓN DE ESTADOS FINANCIEROS SEPARADOS***

Nosotros, el representante legal y contadora general, certificamos que hemos preparado los Estados Financieros intermedios condensados: Estado de Situación Financiera, Estado de Resultados Integral, Estado de Flujos de Efectivo y Estado de Cambios en el Patrimonio a junio 30 de 2021, así como las correspondientes revelaciones, de acuerdo con el marco normativo contenido en las Normas Internacionales de Información Financiera, la Ley 222 de 1995, así como las disposiciones aplicables al código de comercio vigente en Colombia

Los procedimientos de valuación, valoración y presentación han sido aplicados uniformemente con los del año inmediatamente anterior terminados al 31 de diciembre de 2020, y reflejan razonablemente la Situación Financiera de la Empresa al 30 de junio de 2021, así como los Resultados de sus Operaciones, los Cambios en el Patrimonio y los correspondientes a sus Flujos de Efectivo. Además:

- a. Las cifras incluidas son fielmente tomadas de los libros oficiales y auxiliares respectivos.
- b. No hemos tenido conocimiento de irregularidades que involucren a miembros de la Administración o empleados, que puedan tener efecto de importancia relativa sobre los estados financieros enunciados.
- c. Garantizamos la existencia de los activos y pasivos cuantificables, así como sus derechos y obligaciones registrados de acuerdo con cortes de documentos y con las acumulaciones y compensaciones contables de sus transacciones en el ejercicio, valuados utilizando métodos de reconocido valor técnico.
- d. Confirmamos la integridad de la información proporcionada puesto que todos los hechos económicos, han sido reconocidos en ellos.
- e. Los hechos económicos se han registrado, clasificado, descrito y revelado dentro de estos estados financieros y sus respectivas notas, incluyendo sus gravámenes, restricciones a los activos, pasivos reales y contingentes, así como también las garantías que hemos dado a terceros; y,
- f. No se han presentado hechos posteriores en el curso del período que requieran ajuste o revelaciones en los estados financieros o en las notas subsecuentes.



**Pedro Miguel Estrada Londoño**  
**Representante Legal**



**Aída Elena Granda Gallego**  
**Contadora**