

***COMPAÑÍA DE EMPAQUES S.A. Y
SUBSIDIARIAS***

***Estados Financieros Intermedios
Consolidados Condensados***

(No auditados)

Al 31 de marzo de 2022

Índice de las notas a los estados financieros consolidados condensados

Contenido

JUNTA DIRECTIVA	3
PERSONAL DIRECTIVO	4
INFORME DEL REVISOR FISCAL SOBRE LA REVISIÓN DE INFORMACIÓN FINANCIERA DE PERIODOS INTERMEDIOS	5
1. INFORMACIÓN GENERAL	14
2. BASES DE PREPARACIÓN Y PRINCIPALES POLÍTICAS CONTABLES	15
3. OBJETIVOS Y POLITICAS PARA EL MANEJO DEL RIESGO	15
4. TRANSACCIONES SIGNIFICATIVAS DEL PERIODO	17
5. EFECTIVO Y EQUIVALENTES DE EFECTIVO	18
6. CUENTAS COMERCIALES POR COBRAR Y OTRAS CUENTAS POR COBRAR	18
7. INVENTARIOS	19
8. PROPIEDADES, PLANTA Y EQUIPO	19
9. OTROS ACTIVOS	24
10. PASIVOS FINANCIEROS	24
11. CUENTAS COMERCIALES POR PAGAR Y OTRAS CUENTAS POR PAGAR	26
12. BENEFICIOS A LOS EMPLEADOS	26
13. ACTIVO Y PASIVO POR IMPUESTOS	27
14. CAPITAL EMITIDO	27
15. RESERVAS	27
16. INGRESOS DE ACTIVIDADES ORDINARIAS	28
17. COSTO DE VENTAS	28
18. GASTOS DE DISTRIBUCIÓN Y VENTA	29
19. GASTOS DE ADMINISTRACIÓN	29
20. COSTOS FINANCIEROS	30
21. INGRESOS FINANCIEROS	30
22. DIFERENCIA EN CAMBIO NETA	30
23. OTROS INGRESOS Y OTROS GASTOS	30
24. IMPUESTO A LAS GANANCIAS	31
25. INFORMACIÓN POR SEGMENTOS	32
26. TRANSACCIONES CON PARTES RELACIONADAS	34
27. CONTINGENCIAS	34
28. HECHOS OCURRIDOS DESPUES DEL PERÍODO SOBRE EL QUE SE INFORMA	34
29. APROBACIÓN DE LOS ESTADOS FINANCIEROS	34

JUNTA DIRECTIVA

PRINCIPALES

Pedro Miguel Estrada Londoño
Presidente Junta Directiva

Ignacio Vélez Londoño

Andrés Restrepo Isaza

Guillermo Gutiérrez Restrepo

Luis Javier Zuluaga Palacio

SUPLENTES

Álvaro Mauricio Isaza Upegui

Carlos Manuel Uribe Lalinde

Juan Carlos Zuluaga Jaramillo

Andrés Villegas Echavarría

Jorge Hernán Toro Palacio

SECRETARIO GENERAL

Luis Fernando Correa Velásquez

REVISOR FISCAL

Carlos Andrés Mazo

Designado por Deloitte & Touche Ltda

PERSONAL DIRECTIVO

JUAN DAVID GARCÉS ARBELÁEZ

PRESIDENTE

LUIS FERNANDO CORREA VELÁSQUEZ

VICEPRESIDENTE ADMINISTRATIVO - FINANCIERO

NATALIA ESCOBAR MAZO

VICEPRESIDENTE DE OPERACIONES

INFORME DEL REVISOR FISCAL SOBRE LA REVISION DE INFORMACIÓN FINANCIERA DE PERIODOS INTERMEDIOS

A los accionistas de
COMPAÑÍA DE EMPAQUES S.A.:

Introducción

He revisado el estado de situación financiera consolidado condensado adjunto de COMPAÑÍA DE EMPAQUES S.A. Y SUBSIDIARIAS, al 31 de marzo de 2022, y los correspondientes estados consolidado condensado de resultados integrales por el periodo de tres meses terminado en dicha fecha, y de cambios en el patrimonio neto y flujos de efectivo por el periodo de tres meses terminado en dicha fecha y el resumen de las políticas contables significativas y otras notas explicativas; junto con el reporte de información en el lenguaje y taxonomía eXtensible Business Reporting Language (XBRL).

La administración es responsable por la adecuada preparación y presentación de esta información financiera intermedia de acuerdo con las Normas de Contabilidad y de Información Financiera aceptadas en Colombia y *la Norma Internacional de Contabilidad 34 referida a información financiera intermedia* y por la correcta presentación del reporte de información en el lenguaje y taxonomía eXtensible Business Reporting Language (XBRL). Mi responsabilidad es expresar una conclusión sobre estos estados financieros intermedios y el reporte de información en el lenguaje y taxonomía eXtensible Business Reporting Language (XBRL), basada en mi revisión.

Alcance de la Revisión

He realizado mi revisión de información financiera intermedia de acuerdo con la Norma Internacional de Trabajos de Revisión 2410 “Revisión de información financiera intermedia realizada por el auditor independiente de la entidad” incluida en las Normas de Aseguramiento de la Información aceptadas en Colombia. Una revisión de información financiera intermedia consiste en hacer preguntas, principalmente a las personas responsables de los asuntos financieros y contables, y aplicar procedimientos de revisión analítica y la aplicación de otros procedimientos de revisión. Una revisión de información financiera intermedia es sustancialmente menor que una auditoría realizada de acuerdo con las Normas Internacionales de Auditoría aceptadas en Colombia y, en consecuencia, no me permite obtener una seguridad de que hayan llegado a mi conocimiento todos los asuntos de importancia material que pudieran haberse identificado en una auditoría. Por lo tanto, no expreso una opinión de auditoría sobre los estados financieros intermedios.

Conclusión

Basado en mi revisión, no ha llegado a mi conocimiento ningún asunto que me haga pensar que la información financiera intermedia adjunta y el reporte de información en el lenguaje y taxonomía eXtensible Business Reporting Language (XBRL), no presenta, en todos sus aspectos significativos, la situación financiera de COMPAÑÍA DE EMPAQUES S.A. Y SUBSIDIARIAS al 31 de marzo de 2022, así como sus resultados para el periodo de tres meses terminados en esa fecha, y sus flujos de efectivo por el periodo de tres meses terminados en esa fecha, de conformidad con las Normas de Contabilidad y de Información Financiera aceptadas en Colombia *incluyendo la Norma Internacional de Contabilidad 34 referida a información financiera intermedia* e instrucciones impartidas por la Superintendencia Financiera de Colombia.



CARLOS ANDRÉS MAZO

Revisor Fiscal

T.P. 101764-T

Designado por Deloitte & Touche Ltda.

12 de mayo de 2022.

COMPAÑÍA DE EMPAQUES S.A. Y SUBSIDIARIAS**ESTADO DE SITUACIÓN FINANCIERA CONSOLIDADO CONDENSADO**

Al 31 de marzo de 2022 y 31 de diciembre de 2021


Cifras expresadas en miles de pesos colombianos

	Notas	31 de marzo de 2022	31 de diciembre de 2021
ACTIVOS			
Activos corrientes			
Efectivo y equivalentes de efectivo	5	39.881.299	49.724.455
Cuentas comerciales por cobrar y otras cuentas por cobrar	6	105.400.849	95.860.849
Activos financieros derivados		516.380	420.332
Inventarios	7	119.576.547	107.496.928
Activo por impuestos	13	21.023.516	17.464.593
Gastos pagados por anticipado y otros activos no financieros		774.897	910.392
Total de activos corrientes		287.173.488	271.877.549
Activos no corrientes			
Propiedades, planta y equipo	8	269.793.601	269.954.773
Instrumentos de patrimonio		1.295.632	355.631
Cuentas comerciales por cobrar y otras cuentas por cobrar	6	1.362.283	1.246.202
Otros activos	9	19.755.723	17.904.700
Activo por impuesto diferido	24	192.011	230.562
Total de activos no corrientes		292.399.250	289.691.868
TOTAL ACTIVOS		579.572.738	561.569.417
PASIVOS Y PATRIMONIO			
Pasivos corrientes			
Pasivos financieros	10	36.289.193	27.402.076
Cuentas comerciales por pagar y otras cuentas por pagar	11	99.173.561	81.592.866
Pasivo por impuestos	13	22.648.961	19.858.405
Beneficios a los empleados	12	7.791.137	11.577.604
Otros pasivos		1.046.137	907.792
Total pasivos corrientes		166.948.989	141.338.743
Pasivos no corriente			
Pasivos financieros	10	93.038.932	100.992.643
Beneficios a los empleados	12	6.791.967	6.868.904
Pasivo por impuesto diferido	24	26.960.505	27.812.508
Total pasivos no corrientes		126.791.404	135.674.055
TOTAL PASIVOS		293.740.393	277.012.798


PATRIMONIO

Capital emitido	14	17.556	17.556
Prima en colocación de acciones		500.990	500.990
Reservas	15	94.652.956	69.710.458
Utilidades retenidas de periodos anteriores (adopción NIIF)		160.529.761	160.529.761
Ganancia neta del periodo		10.135.737	31.834.611
Otro resultado integral acumulado		19.995.345	21.963.243
TOTAL PATRIMONIO		285.832.345	284.556.619
TOTAL PASIVO Y PATRIMONIO		579.572.738	561.569.417


Las notas adjuntas son parte integral de los estados financieros consolidados.



Juan David Garcés Arbeláez
Representante Legal
(Ver certificación adjunta)



Aída Elena Granda Gallego
Contadora
Tarjeta Profesional 97947-T
(Ver certificación adjunta)



Carlos Andrés Mazo
Revisor Fiscal
Tarjeta Profesional 101764-T
Designado por Deloitte & Touche Ltda.
(Ver mi informe adjunto)

COMPAÑÍA DE EMPAQUES S.A. Y SUBSIDIARIAS**ESTADO DEL RESULTADO INTEGRAL CONSOLIDADO CONDENSADO**

Por el periodo de tres meses terminado el 31 de marzo de 2022 y 2021

Cifras expresadas en miles de pesos colombianos

	Notas	2022	2021
Ingresos de actividades ordinarias	16	164.384.933	139.848.260
Costos de venta	17	(132.003.196)	(112.024.702)
Ganancia bruta		32.381.737	27.823.558
Gastos de distribución y venta	18	(12.178.780)	(11.343.375)
Gastos de administración	19	(5.544.420)	(4.246.196)
Otros ingresos y otros gastos	23	843.607	-
Ganancia de operación		15.502.144	12.233.987
Costos financieros	20	(2.770.750)	(1.331.946)
Ingresos financieros	21	308.298	185.776
Otros ingresos		-	289,195
Diferencia en cambio neta	22	1.870.866	(1.287.056)
Ganancia antes de impuesto		14.910.558	10.089.956
Impuesto a las ganancias	24	(4.774.821)	(3.250.658)
Ganancia neta del periodo		10.135.737	6.839.298

Otros resultados integrales**Partidas que pueden reclasificarse en resultados:**

(Pérdida) ganancia en coberturas de flujo de efectivo	(347.587)	1.871
Participación en otro resultado integral de conversión de negocio en el extranjero	(1.847.091)	924.671
Impuesto a las ganancias relacionado	125.022	417
(Pérdida) ganancia partidas que pueden reclasificarse en resultados	(2.069.656)	926.959

Partidas que no serán reclasificadas a resultados:

Impuesto diferido revaluación de propiedades, planta y equipo	(147.824)	-
Ganancia planes de beneficio definido	240.236	37.310
Impuesto a las ganancias relacionado	9.346	319.875

Ganancia partidas que no serán reclasificadas a resultados

101.758	357.185
----------------	----------------

Otros resultados integrales, netos de impuestos

(1.967.898)	1.284.144
--------------------	------------------


Total resultados integrales del período

8.167.839	8.123.442
------------------	------------------

Ganancias por acción:

Básica y diluidas (pesos)	826	554
---------------------------	-----	-----


Las notas adjuntas son parte integral de los estados financieros consolidados.



Juan David Garcés Arbeláez
Representante Legal
(Ver certificación adjunta)



Aída Elena Granda Gallego
Contadora
Tarjeta Profesional 97947-T
(Ver certificación adjunta)



Carlos Andrés Mazo
Revisor Fiscal
Tarjeta Profesional 101764-T
Designado por Deloitte & Touche Ltda.
(Ver mi informe adjunto)


COMPAÑÍA DE EMPAQUES S.A. Y SUBSIDIARIAS

ESTADO DE CAMBIOS EN EL PATRIMONIO CONSOLIDADO CONDENSADO

Por el periodo de tres meses terminado el 31 de marzo de 2022 y 2021

Cifras expresadas en miles de pesos colombianos

						Otro resultado integral acumulado				
	Capital emitido	Prima en colocación de acciones	Reservas	Utilidades retenidas de periodos anteriores (adopción NIIF)	Ganancia neta del periodo	Diferencias de cambio de conversión en operaciones en el extranjero	Ganancias (pérdidas) en coberturas de flujo de efectivo	Revaluación de propiedades, planta y equipo	Ganancias (pérdidas) planes de beneficio definido	Total
Saldo al 1 de enero de 2021	17.556	500.990	57.768.861	160.529.761	19.999.866	2.384.433	(2.289)	17.592.811	(571.037)	258.220.952
Ganancia neta del periodo	-	-	-	-	6.839.298	-	-	-	-	6.839.298
Otros resultados integrales, netos de impuestos	-	-	-	-	-	924.670	2.289	-	357.185	1.284.144
Dividendos decretados	-	-	(6.227.540)	-	-	-	-	-	-	(6.227.540)
Movimiento de reservas	-	-	20.139.304	-	(19.999.866)	-	-	-	-	139.438
Saldo al 31 de marzo de 2021	17.556	500.990	71.680.625	160.529.761	6.839.298	3.309.103	-	17.592.811	(213.852)	260.256.292
Saldo al 1 de enero de 2022	17.556	500.990	69.710.458	160.529.761	31.834.611	4.286.270	17.357	17.264.291	395.325	284.556.619
Ganancia neta del periodo	-	-	-	-	10.135.737	-	-	-	-	10.135.737
Otros resultados integrales, netos de impuestos	-	-	-	-	-	(1.847.091)	(222.565)	(147.824)	249.582	(1.967.898)
Dividendos decretados	-	-	(7.421.129)	-	-	-	-	-	-	(7.421.129)
Movimiento de reservas	-	-	32.363.627	-	(31.834.611)	-	-	-	-	529.016
Saldo al 31 de marzo de 2022	17.556	500.990	94.652.956	160.529.761	10.135.737	2.439.179	(205.208)	17.116.467	644.907	285.832.345



Juan David Garcés Arbeláez

Representante Legal


(Ver certificación adjunta)



Aída Elena Granda Gallego

Contadora

Tarjeta Profesional 97947-T
(Ver certificación adjunta)



Carlos Andrés Mazo

Revisor Fiscal

Tarjeta Profesional 101764-T

Designado por Deloitte & Touche Ltda.

(Ver mi informe adjunto)

COMPAÑÍA DE EMPAQUES S.A. Y SUBSIDIARIAS**ESTADO DE FLUJOS DE EFECTIVO CONSOLIDADO CONDENSADO**


Por el periodo de tres meses terminado el 31 de marzo de 2022 y 2021

Cifras expresadas en miles de pesos colombianos

	2022	2021
Flujos de efectivo por actividades de la operación:		
Ganancia neta del periodo	10.135.737	6.839.298
Ajustes para conciliar la ganancia neta del periodo con los flujos netos de efectivo usados en las actividades de operación:		
Depreciación y amortización de propiedades, planta y equipo	3.609.279	3.217.158
Depreciación activos por derecho de uso	986.174	823.875
(Recuperación) cuentas comerciales por cobrar y otras cuentas por cobrar	(73.497)	(64.773)
(Recuperación) de valor del inventario	(199.064)	(75.331)
Deterioro otros activos	124.332	-
(Ganancia) / pérdida por diferencia en cambio	(1.254.467)	2.879.798
(Ganancia) por valoración de instrumentos financieros derivados	(616.399)	(1.592.742)
Pérdida venta activos fijos	-	9.937
Impuesto sobre la renta diferido	(839.178)	22.424
Impuesto sobre la renta corriente	5.613.999	3.228.233
Costos financieros	174.295	105.531
	17.661.211	15.393.408
Cambios en el capital de trabajo:		
(Aumento) en inventarios	(11.880.557)	(13.675.371)
(Aumento) en cuentas comerciales por cobrar y otras cuentas por cobrar	(9.466.503)	(15.396.972)
Disminución / (aumento) en otros activos	483.925	(898.638)
Aumento en cuentas comerciales por pagar y otras cuentas por pagar	12.947.999	43.083.325
(Disminución) en beneficios a empleados	(3.863.404)	(251.984)
(Disminución) en impuestos por pagar	(2.836.268)	(5.643.444)
Aumento en otros pasivos	138.345	969.477
(Disminución) por impuesto sobre la renta	(6.046.287)	(4.683.210)
Flujos netos de efectivo (usados) originados por actividades de la operación	(2.861.539)	18.896.591
Flujos de efectivo por actividades de inversión:		
Adquisición de instrumentos de patrimonio	(950.000)	-
Adquisición de propiedades, planta y equipo	(5.064.135)	(722.692)
Disposición de propiedades, planta y equipo	394.688	71.569
Flujos netos de efectivo usados por actividades de inversión	(5.619.447)	(651.123)

Flujos de efectivo por actividades de financiación:

Obtención de préstamos	15.860.097	129.882.137
Pagos de préstamos	(9.889.469)	(130.257.953)
Pago de pasivos por arrendamiento	(1.390.076)	(4.112.846)
Intereses pagados	(1.715.407)	(5.946.496)
Dividendos pagados	(1.594.844)	(1.482.747)
Flujos netos de efectivo originados (usados) por actividades de financiación	<u>1.270.301</u>	<u>(11.917.905)</u>
(Disminución) aumento neto de efectivo y efectivo equivalente	<u>(7.210.685)</u>	<u>6.327.563</u>
Diferencial cambiario	(2.632.471)	(4.803.958)
Efectivo y efectivo equivalente al principio del periodo	49.724.455	27.409.956
Efectivo y efectivo equivalente al final del periodo	<u>39.881.299</u>	<u>28.933.561</u>



Juan David Garcés Arbeláez


Representante Legal

(Ver certificación adjunta)



Aída Elena Granda Gallego

Contadora

Tarjeta Profesional 97947-T
(Ver certificación adjunta)

Carlos Andrés Mazo

Revisor Fiscal

Tarjeta Profesional 101764-T

Designado por Deloitte & Touche Ltda.
(Ver mi informe adjunto)

COMPAÑÍA DE EMPAQUES S.A. Y SUBSIDIARIAS

NOTAS A LOS ESTADOS FINANCIEROS CONSOLIDADOS INTERMEDIOS CONDENSADOS

POR LOS PERIODOS TERMINADOS EL 31 MARZO DE 2022 Y 31 DE DICIEMBRE 2021

(En miles de pesos colombianos, excepto cuando se indique lo contrario)

1. INFORMACIÓN GENERAL

Compañía de Empaques S.A. y sus subsidiarias, (en adelante la Compañía o el Grupo), constituyen un grupo empresarial. La última controladora del Grupo es Compañía de Empaques S.A., fue constituida el 7 de diciembre de 1938 por escritura pública No 0001704 de la notaría tercera de Medellín, con una duración hasta el 31 de diciembre del año 2100. El domicilio principal es en Itagüí, Antioquia.

Su naturaleza jurídica corresponde a una sociedad anónima, inscrita en la Bolsa de Valores de Colombia (BVC).

Compañía de Empaques S.A. tiene por objeto social la explotación de la cabuya, la pita y otras fibras similares, así como de toda clase de fibras y materiales sintéticos, naturales, metálicos y no metálicos, el montaje de fábricas para la transformación de las fibras y materiales dichos; la producción, exportación e importación de los mismos; la compra y venta de tales fibras y materiales y de los productos elaborados con ellos. La participación en entidades afines o diferentes, cuando ello fuere conveniente para sus intereses y la prestación de servicios de asesoría financiera y tributaria, contable, de logística, de mercadeo y cualquiera otra que la sociedad pueda prestar, a través de su personal y de los equipos que posee, así como el diseño de maquinaria industrial en general, la representación comercial, dentro o fuera del País y la venta y suministro de alimentación a través del restaurante de la sociedad.

Texcomercial – Texco S.A.S. fue constituida el 27 de marzo de 1979. Tiene por objeto social la adquisición, distribución y enajenación a cualquier título oneroso de productos, excedentes y subproductos de las industrias textil y plástica; la adquisición, distribución y enajenación de materias primas y equipos necesarios para la elaboración a escala industrial de textiles y productos plásticos; la adquisición, distribución y enajenación de otros productos manufacturados, sea cual sea su procedencia, naturaleza y destinación, y la prestación de servicios de asesoría financiera y administrativa. La sociedad tiene un término de duración indefinido.

Texcomercial S.A. – Ecuador, fue constituida el 23 de abril de 1993. Tiene por objeto social de toda clase de productos manufacturados e industriales, tales como empaques de toda naturaleza, pinturas, resinas, materias primas para la industria, equipos y maquinarias para toda clase de actividades industriales, agroindustriales. La sociedad tiene un término de duración de 50 años.

Compañía de Empaques Internacional S.A.S., se constituyó el 24 de abril de 2014, inscrita el 13 de mayo del 2014 bajo número 00027936 del libro IX en la Cámara de Comercio de Rionegro, y su actividad comercial es la fabricación de fibras sintéticas y artificiales, compra e importación de insumos y materiales para la producción de los productos que comercializa.

Exc packaging SA de CV, tiene por objeto social la adquisición, distribución y enajenación de productos, excedentes y subproductos de la industria textil y plástica; materias primas, maquinaria y equipos necesarias para la elaboración a nivel industrial de textiles de productos plásticos y de fibras naturales. La producción, exportación e importación de los mismos.

A continuación, se relacionan las inversiones en subsidiarias que se consolidan:

Subsidiaria	País	Proporción de participación accionaria y derechos de voto 2022		Proporción de participación accionaria y derechos de voto 2021	
		Directa	Indirecta*	Directa	Indirecta*
Texcomercial S.A.S.	Colombia	100%	-	100%	-
Texcomercial S.A.*	Ecuador	80%	20%	80%	20%
Compañía de Empaques Internacional S.A.S.	Colombia	100%	-	100%	-
Exc Packaging SA de CV (a)	México	99%	1%	99%	1%

* Se tiene a través de Texcomercial S.A.S.

(a) Exc Packaging SA de CV constituida mediante escritura pública número 107908 tomo 531 libro XIV folio 1114694 en la ciudad de Guadalajara, Jalisco, México el 09 de marzo de 2021 y suscrita en la Notaría 58 el 23 de abril de 2021; la empresa tiene tiempo de duración indefinido y está domiciliada en el municipio de Zapopán, Jalisco. Con un capital mínimo de \$100.000 pesos mexicanos, representado en 100 acciones nominativas, con valor nominal de \$1.000 pesos mexicanos cada una. El aporte inicial fue por \$1.954.183 miles de pesos colombianos.

COMPAÑÍA DE EMPAQUES S.A. Y SUBSIDIARIAS
NOTAS A LOS ESTADOS FINANCIEROS CONSOLIDADOS INTERMEDIOS CONDENSADOS
POR LOS PERIODOS TERMINADOS EL 31 MARZO DE 2022 Y 31 DE DICIEMBRE 2021
(En miles de pesos colombianos, excepto cuando se indique lo contrario)

2. BASES DE PREPARACIÓN Y PRINCIPALES POLÍTICAS CONTABLES

Las principales políticas contables del Grupo se describen en la sección de políticas contables del informe anual con corte al 31 de diciembre de 2021 y las mismas se han aplicado consistentemente para el periodo que comprende estos estados financieros intermedios consolidados condensados.

2.1. Marco Técnico Normativo

La Compañía, prepara sus estados financieros con base en los principios y Normas de Contabilidad e Información Financiera aceptados en Colombia (NCIF), reglamentadas en el Decreto 938 de 2021, Decreto 1432 de 2020 y anteriores. Estas normas están fundamentadas en las Normas Internacionales de Información Financiera - NIIF y sus Interpretaciones emitidas por el Consejo de Normas Internacionales de Contabilidad (IASB, por sus siglas en inglés) en la versión adoptada por Colombia a través de los mencionados Decretos.

Estados financieros de periodos intermedios

Estos estados financieros intermedios correspondientes a los tres meses finalizados el 31 de marzo de 2022 se han preparado de acuerdo con la NIC 34 Información financiera intermedia y deben leerse junto con los últimos estados financieros consolidados anuales del grupo al 31 de diciembre de 2021. No incluyen toda la información requerida para un conjunto completo de estados financieros preparados de acuerdo con las Normas NIIF. Sin embargo, se incluyen notas explicativas seleccionadas para explicar eventos y transacciones que son importantes para comprender los cambios en la posición financiera y el desempeño de la Compañía desde los últimos estados financieros anuales.

2.2. Cambios normativos

Para el periodo que comprende estos estados financieros intermedios consolidados condensados, el Grupo no ha adoptado de forma anticipada ninguna norma, interpretación o enmienda que haya sido emitida pero que aún no sea efectiva.

3. OBJETIVOS Y POLITICAS PARA EL MANEJO DEL RIESGO

Las compañías están expuestas a riesgo de mercado, riesgo de crédito y riesgo de liquidez. La Administración de las compañías supervisa el manejo de estos riesgos e implementan políticas apropiadas, procedimientos y objetivos para el manejo de riesgo. La Junta Directiva revisa y aprueba las políticas para manejar todos estos riesgos que se resumen a continuación:

3.1 Riesgo de Mercado

El riesgo de mercado es el riesgo de que el valor razonable o los flujos futuros de efectivo de un instrumento financiero fluctúen debido a cambios en los precios del mercado. Los instrumentos financieros afectados por el riesgo de mercado incluyen las obligaciones mantenidas por las Compañías.

Los análisis de sensibilidad que se ilustran en las próximas secciones se vinculan con la posición al 31 de marzo de 2022 y 31 de diciembre de 2021.

3.2 Riesgo Tasas de Interés

El riesgo de tasa de interés es el riesgo que el valor razonable o los flujos futuros de efectivo de un instrumento financiero fluctúen debido a cambios en las tasas de interés del mercado.

3.3 Riesgo Moneda Extranjera

El riesgo de moneda extranjera es el riesgo que el valor razonable o los flujos futuros de una exposición fluctúen por las tasas de cambio de moneda extranjera.

COMPAÑÍA DE EMPAQUES S.A. Y SUBSIDIARIAS
NOTAS A LOS ESTADOS FINANCIEROS CONSOLIDADOS INTERMEDIOS CONDENSADOS
POR LOS PERIODOS TERMINADOS EL 31 MARZO DE 2022 Y 31 DE DICIEMBRE 2021
(En miles de pesos colombianos, excepto cuando se indique lo contrario)

La ganancia o pérdida por diferencial cambiario está relacionada principalmente por la apreciación o devaluación del peso colombiano, que es la moneda funcional de las Compañías, contra el dólar estadounidense.

El resumen cuantitativo de información sobre la exposición de las Compañías a cambios en tasas de moneda extranjera se detalla a continuación:

Análisis de Sensibilidad

El cálculo asume que el cambio ocurre en la fecha de reporte y se ha aplicado a la exposición al riesgo neto que existía en esa fecha. El análisis asume que todas las demás variables permanecen constantes, sólo considera el efecto en tasas de cambio de moneda extranjera.

	Al 31 de marzo de 2022		Al 31 de diciembre de 2021	
	Saldo en miles de COP	Saldo en USD	Saldo en miles de COP	Saldo en USD
Efectivo y equivalentes	4.783.840	1.276.320	2.303.780	578.671
Cuentas por cobrar a clientes y otras cuentas por cobrar	27.192.608	7.254.941	40.976.857	10.292.693
Préstamos	(4.068.394)	(1.085.440)	(4.364.119)	(1.096.193)
Cuentas por pagar proveedores y otras cuentas por pagar	(55.634.998)	(14.843.322)	(48.167.270)	(12.098.803)
Posición activa/pasiva neta	(27.726.944)	(7.397.501)	(9.250.751)	(2.323.632)
TRM	3.748,15		3.981,16	
El efecto en resultados por cambios del 1% en la Tasa Representativa del mercado es de:	(277.269)		(92.508)	

3.4 Riesgo Crediticio

El riesgo de crédito es el incumplimiento de una contraparte de sus obligaciones asumidas en un instrumento financiero o contrato comercial, tiempo y forma, y que ello resulte en una pérdida financiera. Las Compañías están expuestas al riesgo de crédito por sus actividades operativas (principalmente por las cuentas por cobrar comerciales), incluyendo depósitos en bancos e instituciones financieras, operaciones de cambio de moneda extranjera y otros instrumentos financieros.

El valor en libros de los activos financieros representa la máxima exposición al riesgo crediticio. Al final del período de reporte, dicha exposición máxima es como sigue:

RIESGO CREDITICIO	A marzo 31 de 2022	A diciembre 31 de 2021
Efectivo y equivalentes al efectivo	39.881.299	49.724.455
Deudores comerciales y otras cuentas por cobrar, neto	106.763.132	80.259.165
	146.644.431	129.983.620

Deudores Comerciales, Neto de Provisión por Incobrables

El riesgo crediticio del cliente se maneja individualmente y sujeto a las políticas establecidas por las compañías, procedimientos y controles relacionados.

COMPAÑÍA DE EMPAQUES S.A. Y SUBSIDIARIAS

NOTAS A LOS ESTADOS FINANCIEROS CONSOLIDADOS INTERMEDIOS CONDENSADOS

POR LOS PERIODOS TERMINADOS EL 31 MARZO DE 2022 Y 31 DE DICIEMBRE 2021

(En miles de pesos colombianos, excepto cuando se indique lo contrario)

Las compañías mantienen una estimación para cuentas de cobro dudoso en un nivel que la administración considera adecuado para cubrir cuentas por cobrar potencialmente incobrables y el monto del año determinado es incluido en los resultados del año. El nivel de esta estimación para cuentas de cobro dudoso es evaluado y ajustado mensualmente por la gerencia con base en la experiencia histórica y otros factores actuales que afectan la cobrabilidad de las cuentas. Adicionalmente, se realiza una evaluación continua de la antigüedad de las cuentas por cobrar para identificar aquellos grupos de cuentas o cuentas individuales que específicamente requieran ser provisionadas.

Son indicadores de deterioro de las cuentas por cobrar: a) las dificultades financieras significativas del deudor; b) la existencia de probabilidad de quiebra y la reestructuración financiera del deudor y; c) su incumplimiento o morosidad de pagos.

Las compañías consideran que la posible pérdida por cuentas por cobrar que puedan ser consideradas incobrables está razonablemente cubierta por la estimación para cuentas de cobro dudoso que ha sido creada. Cambios en factores externos, tales como el ambiente económico, pueden afectar las estimaciones; si las condiciones financieras de los clientes se deterioran, los castigos futuros reales podrían ser mayores de lo estimado.

3.5 Riesgo de Liquidez

La Gerencia tiene conocimiento que el riesgo de liquidez implica disponer de suficiente efectivo y equivalente al efectivo y tener la posibilidad de comprometer y/o tener comprometido financiamiento a través de diversas fuentes de crédito. El grupo económico cuenta con adecuados niveles de efectivo y equivalente al efectivo

4. TRANSACCIONES SIGNIFICATIVAS DEL PERIODO

La situación financiera y el desempeño de la Compañía se vieron particularmente afectados por los siguientes eventos y transacciones durante el trimestre finalizado al 31 de marzo de 2022:

- Un aumento en los ingresos operativos debido al incremento en la venta de sacos de polipropileno, asociados a una mayor participación de la compañía en este mercado, dados los efectos de la pandemia en otras empresas del sector, generando a su vez un aumento en la cartera.
- Un incremento en las cuentas por cobrar como consecuencia del incremento en las ventas. No obstante, los días de cartera han disminuido como producto de la liquidez del mercado de clientes a los que se atiende.
- Un incremento importante en el costo de ventas, asociado a los altos costos de la materia prima polipropileno.
- En cuanto a los inventarios, debido al incremento en el costo de las materias primas, las cuales representan un 60% del costo de los productos. Este hecho también afectó al alza las cuentas por pagar a los proveedores.
- En cuanto a las cuentas por pagar a proveedores, además del alza en sus costos, se ha incrementado la compra de insumos para cumplir con la venta de los productos demandados.
- Se aumentó la exposición cambiaria, debido a la disminución de las cuentas por cobrar a clientes y a un incremento en las cuentas por pagar a proveedores en dólares.
- Se realizó inversión en El Colombiano por \$950.000, los cuales actualmente están depositados en una fiducia.

COMPAÑÍA DE EMPAQUES S.A. Y SUBSIDIARIAS
NOTAS A LOS ESTADOS FINANCIEROS CONSOLIDADOS INTERMEDIOS CONDENSADOS
POR LOS PERIODOS TERMINADOS EL 31 MARZO DE 2022 Y 31 DE DICIEMBRE 2021
(En miles de pesos colombianos, excepto cuando se indique lo contrario)

5. EFECTIVO Y EQUIVALENTES DE EFECTIVO

El efectivo y equivalentes de efectivo al final del periodo sobre el que se informa como se muestra en el estado de flujo de efectivo puede ser conciliado con las partidas relacionadas en el estado de situación financiera de la siguiente manera:

	<u>2022</u>	<u>2021</u>
Saldo en cuentas corrientes y de ahorros	31.556.615	25.797.436
Certificados de Depósito a Término (CDT's)	7.504.020	23.888.792
Inversiones a la vista	789.578	810
Efectivo en cajas	31.086	37.417
	<u>39.881.299</u>	<u>49.724.455</u>

6. CUENTAS COMERCIALES POR COBRAR Y OTRAS CUENTAS POR COBRAR

	<u>2022</u>	<u>2021</u>
Corrientes		
Cuentas corrientes comerciales	104.266.447	95.371.212
Cuentas por cobrar empleados	1.047.204	706.360
Otras cuentas por cobrar a terceros	876.625	568.365
Cuentas por cobrar fique	29.001	3.583
Deterioro	(818.428)	(788.671)
	<u>105.400.849</u>	<u>95.860.849</u>
No corrientes		
Cuentas por cobrar a clientes de difícil cobro	2.557.092	2.660.346
Cuentas por cobrar a trabajadores	716.049	602.180
Garantías	646.234	644.022
Deterioro	(2.557.092)	(2.660.346)
	<u>1.362.283</u>	<u>1.246.202</u>

El período de crédito promedio en ventas de bienes es de 60 días.

La Compañía mide el deterioro para cuentas por cobrar a clientes en un monto igual a la pérdida esperada de los créditos de por vida.

Antes de aceptar cualquier nuevo cliente, la Compañía utiliza un sistema externo de calificación crediticia para evaluar la calidad crediticia del cliente potencial y define los límites de crédito por cliente. Los límites y calificaciones atribuidos a los clientes se revisan dos veces al año.

No se ha presentado ningún cambio en las técnicas de estimación o suposiciones significativas realizadas durante el período de informe actual.

La Compañía castiga una cuenta por cobrar a clientes cuando hay información que indica que el deudor se encuentra en graves dificultades financieras y no existe una perspectiva realista de recuperación, por ejemplo, cuando el deudor haya sido colocado en liquidación o haya entrado en un proceso de quiebra, o cuando los créditos comerciales estén vencidos por dos años, lo que ocurra primero.

La siguiente tabla muestra el movimiento en las pérdidas crediticias esperadas durante la vida del crédito que ha sido reconocido para las cuentas por cobrar a clientes de acuerdo con el enfoque simplificado:

COMPAÑÍA DE EMPAQUES S.A. Y SUBSIDIARIAS

NOTAS A LOS ESTADOS FINANCIEROS CONSOLIDADOS INTERMEDIOS CONDENSADOS

POR LOS PERIODOS TERMINADOS EL 31 MARZO DE 2022 Y 31 DE DICIEMBRE 2021

(En miles de pesos colombianos, excepto cuando se indique lo contrario)

<u>Deterioro de cartera</u>	<u>Corriente</u>	<u>No corriente</u>
Saldo inicial enero 1 de 2021	703.863	2.888.498
Deterioro	84.808	-
Reversión deterioro	-	228.152
Saldo final deterioro al 31 de diciembre de 2021	788.671	2.660.346
Deterioro	29.757	-
Reversión deterioro	-	103.254
Saldo deterioro a 31 de marzo de 2022	818.428	2.557.092

7. INVENTARIOS

	<u>2022</u>	<u>2021</u>
Materias primas	40.294.074	35.586.961
Mercancía no fabricada por la empresa	28.793.243	23.449.210
Productos terminados	18.673.710	16.830.719
Productos en proceso	15.298.595	13.613.088
Materiales, repuestos y accesorios	10.087.701	9.557.146
Inventarios en tránsito	7.228.556	9.458.200
Deterioro de inventarios	(799.332)	(998.396)
	119.576.547	107.496.928

El costo de los inventarios reconocido como un costo de venta durante el periodo fue de \$132.003.196 (31 de marzo de 2021: \$112.024.702).

El aumento en el nivel de inventario de materia prima obedece a situaciones estrictamente de mercado, es decir, cuando incremento en el precio de materia prima e igualmente al incremento en la demandada de los productos.

La evolución del deterioro de inventarios a marzo de 2022 fue la siguiente:

	<u>Valor</u>
Saldo deterioro al 1 de enero de 2021	350.243
Deterioro de valor de los inventarios	648.153
Saldo final deterioro al 31 de diciembre de 2021	998.396
Reversión deterioro	(199.064)
Saldo final deterioro al 31 de marzo de 2022	799.332

8. PROPIEDADES, PLANTA Y EQUIPO

Las propiedades, planta y equipo comprenden los activos propios y arrendados, así:

	<u>2022</u>	<u>2021</u>
Propiedades, planta y equipo propia	244.350.007	242.888.859
Propiedades y equipos en arrendamiento con entidades financieras	15.732.919	16.133.898
Activos por derecho de uso bajo NIIF16	9.710.675	10.932.017
	269.793.601	269.954.773

COMPAÑÍA DE EMPAQUES S.A. Y SUBSIDIARIAS

NOTAS A LOS ESTADOS FINANCIEROS CONSOLIDADOS INTERMEDIOS CONDENSADOS

POR LOS PERIODOS TERMINADOS EL 31 MARZO DE 2022 Y 31 DE DICIEMBRE 2021

(En miles de pesos colombianos, excepto cuando se indique lo contrario)

A nivel más detallado comprende los siguientes elementos por su naturaleza:

	<u>2022</u>	<u>2021</u>
Terrenos	124.988.930	124.988.930
Maquinaria y equipo	94.664.891	90.086.417
Construcciones y edificaciones	59.575.617	59.200.117
Propiedades, planta y equipo en tránsito	10.462.875	11.215.111
Equipo de oficina	3.103.350	3.083.745
Flota y equipo de transporte	1.676.721	2.115.933
Equipo de cómputo	1.228.999	1.045.605
Equipo eléctrico	60.862	60.862
Depreciación acumulada	<u>(51.412.239)</u>	<u>(48.907.861)</u>
Subtotal propiedades, planta y equipo propia	<u>244.350.007</u>	<u>242.888.859</u>
Maquinaria y equipo	24.974.410	24.974.410
Equipo de cómputo	1.369.740	1.016.318
Equipo de oficina	489.677	489.677
Depreciación acumulada	<u>(11.100.908)</u>	<u>(10.346.507)</u>
Subtotal propiedades y equipos en arrendamiento con entidades financieras	<u>15.732.919</u>	<u>16.133.898</u>
Construcciones y edificaciones	22.008.016	22.243.184
Depreciación acumulada	<u>(12.297.341)</u>	<u>(11.311.167)</u>
Subtotal propiedades y equipos por derecho de uso bajo NIIF 16	<u>9.710.675</u>	<u>10.932.017</u>
Total propiedades planta y equipo	<u>269.793.601</u>	<u>269.954.773</u>

COMPAÑÍA DE EMPAQUES S.A. Y SUBSIDIARIAS

NOTAS A LOS ESTADOS FINANCIEROS CONSOLIDADOS INTERMEDIOS CONDENSADOS

POR LOS PERIODOS TERMINADOS EL 31 MARZO DE 2022 Y 31 DE DICIEMBRE 2021

(En miles de pesos colombianos, excepto cuando se indique lo contrario)

El siguiente es el movimiento de los activos bajo arrendamiento con entidades financieras:

	Maquinaria y equipo	Muebles y enseres	Equipo de cómputo y comunicación	Propiedades, planta y equipo en tránsito	Total
Saldo al 01 de enero de 2021	44.448.338	971.596	1.203.925	1.661.541	48.285.400
Adiciones	222.123	-	-	-	222.123
Traslado de leasing a propio	(21.206.282)	(481.919)	-	-	(21.688.201)
Transferencias	1.510.297	-	151.244	(1.661.541)	-
Saldo final al 31 de diciembre de 2021	24.974.410	489.677	1.016.318	-	26.480.405
Adiciones	-	-	353.422	-	353.422
Saldo final al 31 de marzo de 2022	24.974.410	489.677	1.369.740	-	26.833.827
Depreciación					
Depreciación acumulada al 01 de enero de 2021	11.787.361	513.551	748.508	-	13.049.420
Depreciación del periodo	3.021.356	115.076	241.316	-	3.377.748
Traslado depreciación leasing	(5.402.113)	(309.231)	-	-	(5.711.344)
Saldo final al 31 de diciembre de 2021	9.406.604	319.396	620.507	-	10.346.507
Depreciación del periodo	662.637	23.749	68.015	-	754.401
Saldo final al 31 de marzo de 2022	10.069.241	343.145	688.522	-	11.100.908
Valor en libros neto					
Saldo en libros al 31 de diciembre de 2021	15.567.806	170.281	395.811	-	16.133.898
Saldo en libros al 31 de marzo de 2022	14.905.169	146.532	681.218	-	15.732.919

La Compañía arrienda varios activos entre los que se encuentran maquinaria, muebles, enseres y equipos informáticos. El plazo promedio de arrendamiento es de 5 años.

COMPAÑÍA DE EMPAQUES S.A. Y SUBSIDIARIASNOTAS A LOS ESTADOS FINANCIEROS CONSOLIDADOS INTERMEDIOS CONDENSADOS
POR LOS PERIODOS TERMINADOS EL 31 MARZO DE 2022 Y 31 DE DICIEMBRE 2021

(En miles de pesos colombianos, excepto cuando se indique lo contrario)

Adicional, los activos por derecho de uso referentes a aplicación de NIIF 16 son los siguientes:

	Construcciones y edificaciones
Saldo al 01 de enero de 2021	16.397.293
Adiciones	1.756.321
Remediciones	4.089.570
Saldo final al 31 de diciembre de 2021	22.243.184
Remediciones	(235.168)
Saldo final al 31 de marzo de 2022	22.008.016
Depreciación	
Depreciación acumulada al 01 de enero de 2021	7.269.598
Depreciación del periodo	4.041.569
Saldo final al 31 de diciembre de 2021	11.311.167
Depreciación del periodo	986.174
Saldo final al 31 de marzo de 2022	12.297.341
Valor en libros neto	
Saldo en libros al 31 de diciembre de 2021	10.932.017
Saldo en libros al 31 de marzo de 2022	9.710.675

Por último, el movimiento de las propiedades, planta y equipos propios, son:

COMPAÑÍA DE EMPAQUES S.A. Y SUBSIDIARIAS

NOTAS A LOS ESTADOS FINANCIEROS CONSOLIDADOS INTERMEDIOS CONDENSADOS

POR LOS PERIODOS TERMINADOS EL 31 MARZO DE 2022 Y 31 DE DICIEMBRE 2021

(En miles de pesos colombianos, excepto cuando se indique lo contrario)

	Terrenos	Construcciones y edificaciones	Maquinaria y equipo	Muebles y enseres	Equipo de cómputo y comunicación	Vehículos	Equipo eléctrico	Propiedades, planta y equipo en tránsito	Total
Saldo al 01 de enero de 2021	124.988.930	58.988.661	61.655.389	2.477.211	999.785	2.189.774	-	1.953.399	253.253.149
Adiciones	-	959.226	8.954.759	142.404	45.884	299.212	60.862	9.261.712	19.724.059
Retiros	-	(747.770)	(1.730.013)	(17.789)	(65)	(373.052)	-	-	(2.868.689)
Traslado de leasing a propio	-	-	21.206.282	481.919	-	-	-	-	21.688.201
Saldo final al 31 de diciembre de 2021	124.988.930	59.200.117	90.086.417	3.083.745	1.045.604	2.115.934	60.862	11.215.111	291.796.720
Adiciones	-	210.956	4.012.487	20.959	185.311	258.431	-	22.569	4.710.713
Retiros	-	-	-	-	-	(673.459)	-	-	(673.459)
Transferencias	-	164.544	610.261	-	-	-	-	(774.805)	-
Efecto de conversión	-	-	(44.274)	(1.354)	(1.916)	(24.185)	-	-	(71.729)
Saldo final al 31 de marzo de 2022	124.988.930	59.575.617	94.664.891	3.103.350	1.228.999	1.676.721	60.862	10.462.875	295.762.245
Depreciación									
Depreciación acumulada al 01 de enero de 2021	-	7.774.263	23.945.243	1.562.933	748.861	901.139	-	-	34.932.439
Depreciación del periodo	-	1.306.152	7.712.872	265.066	73.381	415.423	3.043	-	9.775.937
Traslado depreciación leasing	-	-	5.402.113	309.231	-	-	-	-	5.711.344
Depreciación bajas	-	(309.506)	(886.293)	(12.136)	(6.960)	(296.964)	-	-	(1.511.859)
Saldo final al 31 de diciembre de 2021	-	8.770.909	36.173.935	2.125.094	815.282	1.019.598	3.043	-	48.907.861
Depreciación del periodo	-	342.886	2.339.952	63.429	21.182	84.385	3.043	-	2.854.878
Depreciación bajas	-	-	-	-	-	(350.500)	-	-	(350.500)
Saldo final al 31 de marzo de 2022	-	9.113.795	38.513.887	2.188.523	836.464	753.483	6.086	-	51.412.239
Valor en libros neto									
Saldo en libros al 31 de diciembre de 2021	124.988.930	50.429.208	53.912.482	958.651	230.322	1.096.336	57.819	11.215.111	242.888.859
Saldo en libros al 31 de marzo de 2022	124.988.930	50.461.822	56.151.004	914.827	392.535	923.238	54.776	10.462.875	244.350.007

COMPAÑÍA DE EMPAQUES S.A. Y SUBSIDIARIAS

NOTAS A LOS ESTADOS FINANCIEROS CONSOLIDADOS INTERMEDIOS CONDENSADOS

POR LOS PERIODOS TERMINADOS EL 31 MARZO DE 2022 Y 31 DE DICIEMBRE 2021

(En miles de pesos colombianos, excepto cuando se indique lo contrario)

9. OTROS ACTIVOS

Este valor corresponde a los recursos girados en virtud de un contrato, en el cual las partes se obligan a mantener y cosechar cierto número de hectáreas de plantas de fique. Una vez las plantas entren en etapa productiva, el fique resultante será entregado a Compañía de Empaques S.A., con cargo al valor girado. Cuando se haya agotado el saldo a favor de Compañía de Empaques S.A. el objetivo del contrato es la exclusividad para la compra del fique

	<u>2022</u>	<u>2021</u>
Anticipos para adquisición de inventarios	21.480.055	19.504.700
Deterioro anticipos para adquisición de inventarios	<u>(1.724.332)</u>	<u>(1.600.000)</u>
	<u>19.755.723</u>	<u>17.904.700</u>

El movimiento de este rubro en 2022 fue el siguiente:

	<u>2022</u>	<u>2021</u>
Saldo Inicial 1 de enero	17.904.700	13.083.298
Incremento préstamos	3.575.355	6.451.237
Abonos pago con fique	-	(29.835)
Deterioro	<u>(1.724.332)</u>	<u>(1.600.000)</u>
Saldo final	<u>19.755.723</u>	<u>17.904.700</u>

10. PASIVOS FINANCIEROS

	<u>2022</u>	<u>2021</u>
Corrientes		
Préstamos bancarios	24.724.369	16.261.112
Obligaciones por arrendamiento con entidades financieras	5.675.531	6.428.679
Pasivo por derecho de uso	4.695.332	4.712.285
Operaciones de cobertura	<u>1.193.961</u>	<u>-</u>
	<u>36.289.193</u>	<u>27.402.076</u>
No corrientes		
Préstamos bancarios	32.141.997	38.622.046
Obligaciones por arrendamiento con entidades financieras	5.054.103	5.349.745
Pasivo por derecho de uso	5.842.832	7.020.852
Bonos (1)	<u>50.000.000</u>	<u>50.000.000</u>
	<u>93.038.932</u>	<u>100.992.643</u>
	129.328.125	128.394.719

(1) El 17 de diciembre de 2021, se emitió bonos ordinarios vinculados a la sostenibilidad por \$50.000 millones con tasa de interés de IBR+3,7%. El perfil de amortizaciones de capital inicia en diciembre de 2023 con pagos semestrales terminando en diciembre de 2026. BID Invest estructuró y suscribió el total de la emisión.

En el contrato de suscripción de bonos se define el Objetivo de Rendimiento Sostenible la reducción del consumo energético de 0,96 (línea base al 2019) a 0,88 en el 2024, medido con el indicador clave de desempeño "Intensidad energética": consumo de energía por material incorporado al proceso (kWh/kg).

COMPAÑÍA DE EMPAQUES S.A. Y SUBSIDIARIAS**NOTAS A LOS ESTADOS FINANCIEROS CONSOLIDADOS INTERMEDIOS CONDENSADOS****POR LOS PERIODOS TERMINADOS EL 31 MARZO DE 2022 Y 31 DE DICIEMBRE 2021****(En miles de pesos colombianos, excepto cuando se indique lo contrario)**

En el escenario que el indicador clave de desempeño no sea alcanzado en la fecha de observación (2024), el margen aplicable se incrementará veinte puntos básicos por una sola vez a partir de la fecha de pagos de intereses inmediatamente siguiente a la notificación de incumplimiento. El incremento ocurrirá una sola vez y se mantendrá sobre el plazo remanente del bono. En caso de cumplimiento, la tasa de interés se mantendrá sin cambios.

Adicional, el contrato de suscripción de bonos establece los siguientes Covenants financieros que serán evaluados anualmente, así:

- Un coeficiente de deuda financiera a patrimonio no mayor a 1,0
- Un coeficiente Ebitda a gastos financieros no menor a 3,0
- Un coeficiente deuda financiera a Ebitda no mayor a 3,5

Valor razonable

El valor razonable de los bonos es de \$65.469.400 al 31 de marzo de 2022.

Para la medición a valor razonable, los bonos fueron valorados utilizando el valor presente neto calculado usando tasas de descuento derivadas de rendimientos cotizados de valores con vencimiento similar.

Las otras características principales de los préstamos y arrendamientos de la Compañía son las siguientes:

Tipo de Préstamo	Moneda	Tipo	Desde	Hasta	Monto en libros 2022	Monto en libros 2021
Préstamos bancarios	COP	TASA FIJA	2,65%	3,65%	6.762.500	7.325.000
Préstamos bancarios	COP	IBR	0,40%	3,34%	42.262.220	41.167.565
Préstamos bancarios	COP	DTF	0,22%	4,10%	3.540.392	3.754.786
Préstamos bancarios	USD	IPC	2,00%	2,00%	2.253.949	2.431.600
Préstamos bancarios	USD	LIBOR	0,50%	7,00%	2.271.064	4.364.121
Préstamos bancarios	USD	IBR	2,30%	2,30%	1.000.000	-
Préstamos bancarios	USD	SF	0,76%	0,85%	1.797.331	-
Préstamos bancarios	MXN	TASA FIJA	10,24%	10,72%	1.268.994	-
Obligaciones por arrendamiento con entidades financieras	COP	TASA FIJA	7,22%	7,59%	1.406.280	1.523.129
Obligaciones por arrendamiento con entidades financieras	COP	IBR	-8,57%	3,90%	3.137.113	3.166.815
Obligaciones por arrendamiento con entidades financieras	COP	DTF	2,89%	7,60%	3.198.640	3.872.424
Pasivo por derecho de uso	COP	IPC	2,00%	2,00%	1.991.710	2.253.539
Pasivo por derecho de uso	COP	TASA FIJA	4,71%	4,93%	4.854.312	5.497.402
Pasivo por derecho de uso	USD	IPC	2,00%	2,00%	17.149	30.429
Pasivo por derecho de uso	MXN	TASA FIJA	0,72%	0,72%	1.438.193	1.550.596
Bonos	COP	IBR	3,70%	3,70%	50.000.000	50.000.000
Operaciones de cobertura	COP				1.193.961	-
Intereses por pagar	COP				865.141	587.639
Intereses por pagar	MXN				10.562	-
Tarjetas de crédito	COP				58.614	869.674
Total obligaciones financieras					129.328.125	128.394.719

COMPAÑÍA DE EMPAQUES S.A. Y SUBSIDIARIAS

NOTAS A LOS ESTADOS FINANCIEROS CONSOLIDADOS INTERMEDIOS CONDENSADOS

POR LOS PERIODOS TERMINADOS EL 31 MARZO DE 2022 Y 31 DE DICIEMBRE 2021

(En miles de pesos colombianos, excepto cuando se indique lo contrario)

11. CUENTAS COMERCIALES POR PAGAR Y OTRAS CUENTAS POR PAGAR

	<u>2022</u>	<u>2021</u>
Proveedores nacionales	65.807.999	48.470.705
Costos y gastos por pagar	14.820.995	13.140.401
Dividendos por pagar	7.420.958	1.594.665
Proveedores del exterior	7.308.385	15.008.776
Retención en la fuente	2.231.348	1.723.732
Retenciones y aportes de nómina	902.861	923.561
Impuesto a las ventas retenido	482.953	356.114
Impuesto de industria y comercio retenido	196.125	185.694
Acreedores varios	1.937	189.218
	<u>99.173.561</u>	<u>81.592.866</u>

Las cuentas por pagar y devengos comerciales comprenden principalmente montos pendientes para compras comerciales y costos corrientes. El período de crédito promedio tomado para compras comerciales es de 30 a 90 días. Para los proveedores no se cobran intereses sobre las cuentas por pagar comerciales durante los primeros 90 días a partir de la fecha de la factura. Posteriormente, se cobran intereses sobre los saldos pendientes a varias tasas de interés. La Compañía cuenta con políticas de gestión de riesgos financieros para garantizar que todas las cuentas por pagar se paguen dentro de los términos de crédito previamente acordados.

12. BENEFICIOS A LOS EMPLEADOS

La compañía otorga los siguientes beneficios a los empleados:

Corrientes

	<u>2022</u>	<u>2021</u>
Salarios y prestaciones	58.276	157.935
Pensiones de jubilación	570.827	570.827
Plan de prima de jubilación	22.497	22.497
Cesantías	885.565	2.810.254
Cesantías retroactivas	30.958	20.189
Interés cesantías	153.430	326.773
Vacaciones	1.996.839	1.825.763
Otras bonificaciones y primas	3.843.448	5.767.056
Prima de antigüedad	229.297	76.310
	<u>7.791.137</u>	<u>11.577.604</u>

No corrientes

	<u>2022</u>	<u>2021</u>
Pensión de jubilación	6.212.737	6.289.674
Prima de jubilación	112.264	112.264
Prima de antigüedad	466.966	466.966
	<u>6.791.967</u>	<u>6.868.904</u>

COMPAÑÍA DE EMPAQUES S.A. Y SUBSIDIARIAS

NOTAS A LOS ESTADOS FINANCIEROS CONSOLIDADOS INTERMEDIOS CONDENSADOS

POR LOS PERIODOS TERMINADOS EL 31 MARZO DE 2022 Y 31 DE DICIEMBRE 2021

(En miles de pesos colombianos, excepto cuando se indique lo contrario)

13. ACTIVO Y PASIVO POR IMPUESTOS

Activos por impuestos	<u>2022</u>	<u>2021</u>
Retención impuesto sobre las ventas	11.979.063	9.137.675
Retención especial renta	3.149.831	2.495.730
Industria y comercio	2.564.655	2.735.308
IVA Adquisición activos fijos	1.534.071	1.498.664
IVA a favor	1.414.281	1.128.299
Impuestos pagados en el exterior	135.660	135.660
Retención servicios	108.513	100.071
Saldo a favor renta	72.298	72.299
Otras retenciones	65.144	160.887
Total activos por impuestos	<u>21.023.516</u>	<u>17.464.593</u>
Pasivo por impuestos	<u>2022</u>	<u>2021</u>
Impuesto de renta	19.638.912	14.028.419
Impuesto de industria y comercio	2.584.068	3.307.069
Impuesto sobre las ventas por pagar	425.981	2.522.917
Total pasivo por impuestos	<u>22.648.961</u>	<u>19.858.405</u>

14. CAPITAL EMITIDO

	<u>2022</u>	<u>2021</u>
Capital autorizado	25.000	25.000
Readquisición de acciones	5.286	5.286
Capital por suscribir	(12.730)	(12.730)
Total Capital Social	<u>17.556</u>	<u>17.556</u>
El capital emitido incluye:		

<u>Acciones</u>	<u>2022</u>	<u>2021</u>
Acciones ordinarias pagadas totalmente en circulación	12.270.382	12.270.382
Acciones ordinarias pagadas totalmente readquiridas	5.285.664	5.285.664
Capital emitido (Acciones)	<u>17.556.046</u>	<u>17.556.046</u>

15. RESERVAS

<u>Reserva legal</u>	<u>2022</u>	<u>2021</u>
Apropiaciones	49.310	49.310
	<u>49.310</u>	<u>49.310</u>

COMPAÑÍA DE EMPAQUES S.A. Y SUBSIDIARIAS**NOTAS A LOS ESTADOS FINANCIEROS CONSOLIDADOS INTERMEDIOS CONDENSADOS****POR LOS PERIODOS TERMINADOS EL 31 MARZO DE 2022 Y 31 DE DICIEMBRE 2021****(En miles de pesos colombianos, excepto cuando se indique lo contrario)**

Otras reservas	2022	2021
Reserva futuros repartos no gravada utilidad 2017 y posteriores	69.897.943	37.534.318
Reserva futuros repartos gravada utilidad 2017 y posteriores	13.347.424	13.347.424
Reserva para futuros repartos no gravadas anteriores al 31-12-2016	10.177.818	17.598.945
Reserva para futuros repartos gravadas anteriores al 31-12-2016	1.152.901	1.152.901
Otras reservas-extra de provisión gravadas	11.690	11.690
Reservas gravadas para futuras capitalizaciones	5.847	5.847
Reserva gravada fomento económico	4.616	4.616
Reservas gravadas reposición maquinaria y equipo	4.424	4.424
Reserva readquisición de acciones	983	983
	94.603.646	69.661.148
Total reservas	94.652.956	69.710.458

La reserva general se utiliza eventualmente para transferir las ganancias provenientes de los resultados acumulados con fines de apropiación. No existe una política para transferencias regulares. Puesto que la reserva general se crea a partir de una transferencia de un componente a otro y no es una partida de otro resultado integral, las partidas incluidas en la reserva general no serán reclasificadas posteriormente a ganancias o pérdidas.

Reserva legal - La compañía está obligada por Ley a apropiarse el 10% de sus ganancias netas anuales para reserva legal, hasta completar por lo menos el 50% del capital suscrito y pagado. La ley prohíbe su distribución antes de la liquidación de la compañía, pero puede ser utilizada para absorber o reducir pérdidas. El exceso sobre el mínimo requerido es de libre disposición por parte de la Asamblea de Accionistas.

Dividendos - La Asamblea General de Accionistas celebrada el 10 marzo de 2022, aprobó decretar un dividendo de \$7.421.127 pagaderos en entre abril a diciembre de 2022.

Durante el período intermedio, se pagó a los accionistas un dividendo de \$1.594.844 (31 de marzo de 2021: \$1.482.747).

16. INGRESOS DE ACTIVIDADES ORDINARIAS

	2022	2021
Ingresos por actividades industriales	103.621.339	79.107.160
Ingresos por actividades comerciales	64.847.355	63.335.652
Devoluciones en ventas	(4.083.761)	(2.594.552)
	164.384.933	139.848.260

17. COSTO DE VENTAS

	2022	2021
Costo de ventas (Producción)	79.128.218	59.717.072
Costo de ventas (Comercialización)	52.874.978	52.307.630
	132.003.196	112.024.702

COMPAÑÍA DE EMPAQUES S.A. Y SUBSIDIARIAS

NOTAS A LOS ESTADOS FINANCIEROS CONSOLIDADOS INTERMEDIOS CONDENSADOS

POR LOS PERIODOS TERMINADOS EL 31 MARZO DE 2022 Y 31 DE DICIEMBRE 2021

(En miles de pesos colombianos, excepto cuando se indique lo contrario)

18. GASTOS DE DISTRIBUCIÓN Y VENTA

	<u>2022</u>	<u>2021</u>
Gastos de logística (distribución)	4.449.140	4.417.001
Gastos de personal	4.088.110	3.739.441
Depreciaciones	850.910	649.935
Servicios	735.873	437.564
Comisiones	467.120	456.922
Gastos de viaje	429.679	112.552
Impuestos	386.913	730.525
Seguros	348.284	29.666
Diversos	179.803	223.396
Honorarios	125.433	101.034
Arrendamientos	49.049	271.413
Adecuaciones e instalaciones	43.618	20.613
Contribuciones	12.578	8.728
Mantenimiento	10.147	9.858
Gastos legales	2.123	3.586
Deterioro inventarios y cartera	-	131.141
	<u>12.178.780</u>	<u>11.343.375</u>

19. GASTOS DE ADMINISTRACIÓN

	<u>2022</u>	<u>2021</u>
Gastos de personal	2.981.607	2.553.090
Impuestos	474.087	348.770
Servicios	407.929	355.927
Diversos	392.309	220.628
Honorarios	310.700	157.763
Aseo y vigilancia	193.155	144.806
Depreciaciones	155.305	158.627
Contribuciones	136.668	28.491
Deterioro otros activos	124.332	-
Seguros	98.114	129.229
Mantenimiento	84.980	37.654
Arrendamientos	75.848	35.219
Elementos de aseo y cafetería	66.524	45.803
Amortizaciones	24.455	1.928
Gastos legales	9.352	6.457
Gastos de viaje	9.055	12.354
Invitaciones y recepciones	-	9.450
	<u>5.544.420</u>	<u>4.246.196</u>

COMPAÑÍA DE EMPAQUES S.A. Y SUBSIDIARIAS

NOTAS A LOS ESTADOS FINANCIEROS CONSOLIDADOS INTERMEDIOS CONDENSADOS

POR LOS PERIODOS TERMINADOS EL 31 MARZO DE 2022 Y 31 DE DICIEMBRE 2021

(En miles de pesos colombianos, excepto cuando se indique lo contrario)

20. COSTOS FINANCIEROS

	<u>2022</u>	<u>2021</u>
Intereses	1.819.943	565.482
Gravamen a los movimientos financieros	491.865	478.168
Gastos bancarios	284.647	182.765
Gasto financiero arrendamientos	<u>174.295</u>	<u>105.531</u>
	<u>2.770.750</u>	<u>1.331.946</u>

La tasa de interés variable ha ido aumentando, ya que por la pandemia en el 2021 se contaban con tasas más bajas.

21. INGRESOS FINANCIEROS

	<u>2022</u>	<u>2021</u>
Intereses cartera	201.924	148.863
Intereses bancarios	102.416	33.163
Reintegro intereses costo amortizado	<u>3.958</u>	<u>3.750</u>
	<u>308.298</u>	<u>185.776</u>

22. DIFERENCIA EN CAMBIO NETA

	<u>2022</u>	<u>2021</u>
Ganancia / (pérdida) por diferencia en cambio	1.254.467	(2.879.798)
Ganancia por operaciones de cobertura	<u>616.399</u>	<u>1.592.742</u>
	<u>1.870.866</u>	<u>(1.287.056)</u>

23. OTROS INGRESOS Y OTROS GASTOS

	<u>2022</u>
Otros Ingresos	
Servicios y fletes de exportación	355.512
Recuperaciones de costos y gastos	238.254
Excedentes industriales	155.420
Diversos	94.827
Otros servicios	32.434
Venta de materia prima y otras ventas	25.779
Aprovechamientos	23.015
Indemnizaciones	<u>702</u>
Subtotal otros ingresos	<u>925.943</u>
Otros gastos	
Gastos reembolsables y otros	75.854
Pérdida en retiro de bienes	<u>6.482</u>
Subtotal otros gastos	<u>82.336</u>
Total otros ingresos y gastos	<u>843.607</u>

COMPAÑÍA DE EMPAQUES S.A. Y SUBSIDIARIAS

NOTAS A LOS ESTADOS FINANCIEROS CONSOLIDADOS INTERMEDIOS CONDENSADOS

POR LOS PERIODOS TERMINADOS EL 31 MARZO DE 2022 Y 31 DE DICIEMBRE 2021

(En miles de pesos colombianos, excepto cuando se indique lo contrario)

24. IMPUESTO A LAS GANANCIAS

El siguiente es un detalle de componentes del gasto por impuesto a las ganancias a marzo de 2022 y de 2021 respectivamente:

Concepto	2022	2021
Renta	5.613.999	3.228.233
Total Impuesto de renta corriente	5.613.999	3.228.233
Gasto (Ingreso) por impuesto diferido	(839.178)	22.425
Gasto por impuesto	4.774.821	3.250.658

Los saldos por activos y pasivos por impuestos diferidos al 31 de marzo de 2022 son los siguientes:

31 de marzo de 2022	Saldo Inicial	Reconocido en los Resultados	Otro Resultado Integral	Saldo final
Cuentas por cobrar	604.643	(252.022)	-	352.621
Inventarios	288.866	308.175	-	597.041
Obligaciones financieras	22.976	(146.444)	123.468	-
Proveedores	276.741	(276.383)	-	358
Beneficios a empleados	838.342	(425.843)	(1.372)	411.127
Arrendamiento NIIF16	3.411.526	(319.230)	-	3.092.296
Coberturas	-	8.273	-	8.273
Otros activos	-	603.521	-	603.521
Otros pasivos	144.372	441.772	-	586.144
TOTAL ACTIVO POR IMPUESTO DIFERIDO	5.587.466	(58.181)	122.096	5.651.381
Cuentas por cobrar	107.330	(107.329)	-	-
Terrenos	3.393.584	-	-	3.393.584
Propiedad, planta y equipo	29.578.046	(1.209.854)	147.824	28.516.016
Obligaciones financieras	-	48.444	-	48.444
Proveedores	-	395.777	-	395.777
Coberturas	-	1.554	-	1.554
Inventario	5.699	(5.699)	-	-
Otros activos	84.753	(20.253)	-	64.500
TOTAL PASIVO POR IMPUESTO DIFERIDO	33.169.412	(897.360)	147.824	32.419.875
TOTAL IMPUESTO DIFERIDO NETO	27.581.946	(839.178)	25.728	26.768.494

COMPAÑÍA DE EMPAQUES S.A. Y SUBSIDIARIAS

NOTAS A LOS ESTADOS FINANCIEROS CONSOLIDADOS INTERMEDIOS CONDENSADOS

POR LOS PERIODOS TERMINADOS EL 31 MARZO DE 2022 Y 31 DE DICIEMBRE 2021

(En miles de pesos colombianos, excepto cuando se indique lo contrario)

31 de diciembre de 2021	Saldo Inicial	Reconocido en los Resultados	Otro Resultado Integral	Saldo final
Cuentas por cobrar	172.138	432.505	-	604.643
Inventarios	211.075	77.791	-	288.866
Obligaciones financieras	607.263	(575.359)	(8.928)	22.976
Proveedores	-	276.741	-	276.741
Impuestos por pagar - industria y comercio	681.130	(681.130)	-	-
Beneficios a empleados	395.551	359.658	83.133	838.342
Arrendamiento NIIF16	2.682.830	728.696	-	3.411.526
Saldo compensación fiscal	4.000	(4.000)	-	-
Otros pasivos	265.262	(120.890)	-	144.372
TOTAL ACTIVO POR IMPUESTO DIFERIDO	5.019.249	494.012	74.205	5.587.466
Cuentas por cobrar	341	106.990	-	107.330
Terrenos	7.836.314	(4.442.730)	-	3.393.584
Propiedad, planta y equipo	25.823.641	3.499.262	255.143	29.578.046
Obligaciones financieras	3.817	(3.817)	-	-
Proveedores	319.229	(319.229)	-	-
Inventario	-	5.699	-	5.699
Otros activos	9.273	75.480	-	84.753
TOTAL PASIVO POR IMPUESTO DIFERIDO	33.992.615	(1.078.345)	255.143	33.169.412
TOTAL IMPUESTO DIFERIDO NETO	28.973.366	(1.572.357)	180.938	27.581.946

El activo y pasivo por impuesto diferido se clasificó de acuerdo con la normatividad aplicable en cada caso, así:

	2022	2021
Activos por impuesto diferido	192.011	230.562
Pasivos por impuesto diferido	26.960.505	27.812.508
Neto activo y pasivo por impuesto diferido	26.768.494	27.581.946

El activo por impuesto diferido corresponde a las subsidiarias México y Ecuador, por lo tanto, no se presentan netos en el total del pasivo por impuesto diferido.

25. INFORMACIÓN POR SEGMENTOS

La información reportada al funcionario que toma las decisiones operativas de la Compañía ("CODM", por sus siglas en inglés) para propósitos de asignar los recursos y evaluar el rendimiento de los segmentos, analiza la información en cuatro segmentos, tal como se detalla a continuación.

Los segmentos a informar de la Compañía de acuerdo a la NIIF 8 son los siguientes:

Ingresos por ventas Compañía de Empaques S.A.

Ingresos por ventas Texcomercial S.A.S.

Ingresos por ventas Compañía de Empaques Internacional S.A.S.

Ingresos por ventas Texcomercial S.A.

Ingresos por ventas Exc Packaging SA de CV

COMPAÑÍA DE EMPAQUES S.A. Y SUBSIDIARIAS
NOTAS A LOS ESTADOS FINANCIEROS CONSOLIDADOS INTERMEDIOS CONDENSADOS
POR LOS PERIODOS TERMINADOS EL 31 MARZO DE 2022 Y 31 DE DICIEMBRE 2021
(En miles de pesos colombianos, excepto cuando se indique lo contrario)

Ingresos y resultados por segmento

	Ingresos ordinarios		Resultado del segmento	
	2022	2021	2022	2021
<u>Conciliación ganancia consolidada</u>				
Ganancia neta Compañía de Empaques S.A.	100.977.789	82.014.624	9.640.224	7.422.835
Ganancia neta Compañía de Empaques Internacional S.A.S.	7.452.451	5.483.931	454.172	278.647
Ganancia neta Texcomercial S.A.S.	51.775.638	53.062.337	1.580.230	1.477.759
Ganancia neta Texcomercial S.A. (Ecuador)	11.460.325	8.690.871	350.841	278.351
Resultado neto Exc Packaging SA de CV	2.272.335	-	(220.458)	-
Ganancia combinada del grupo	173.938.538	149.251.763	11.805.009	9.457.592
Intersegmentos	(9.553.605)	(9.403.503)	(1.669.272)	(2.618.294)
Total operaciones	164.384.933	139.848.260	10.135.737	6.839.298
Eliminaciones intersegmentos				
Método de participación patrimonial			(2.164.785)	(2.034.759)
Utilidad en ventas intra-grupo no realizadas			198.062	(255.935)
Diferencia en cambio partidas eliminadas			297.451	(327.600)
Ganancia neta del periodo			10.135.737	6.839.298

Activos y pasivos por segmento

	Activos		Pasivos	
	2022	2021	2022	2021
Compañía de Empaques S.A.	524.123.524	508.397.141	238.489.243	224.023.094
Compañía de Empaques Internacional S.A.S.	23.946.118	24.625.013	15.519.552	16.652.619
Texcomercial S.A.S.	73.309.090	65.851.538	46.535.499	34.539.174
Texcomercial S.A. (Ecuador)	22.228.112	23.868.376	12.555.897	13.951.784
Exc Packaging SA de CV	10.077.889	8.310.434	10.112.792	8.129.014
Combinado	653.684.733	631.052.502	323.212.983	297.295.685
Intersegmentos	(74.111.995)	(69.483.085)	(29.472.590)	(20.282.887)
Total activos y pasivos consolidados	579.572.738	561.569.417	293.740.393	277.012.798

COMPAÑÍA DE EMPAQUES S.A. Y SUBSIDIARIAS

NOTAS A LOS ESTADOS FINANCIEROS CONSOLIDADOS INTERMEDIOS CONDENSADOS

POR LOS PERIODOS TERMINADOS EL 31 MARZO DE 2022 Y 31 DE DICIEMBRE 2021

(En miles de pesos colombianos, excepto cuando se indique lo contrario)

Información geográfica

La Compañía opera dos áreas geográficas: Colombia, Ecuador y México.

Los ingresos provenientes de los clientes externos de las operaciones que continúan de la Compañía por ubicación geográfica son los siguientes:

	Ingresos ordinarios		Activos no corrientes	
	2022	2021	2022	2021
Colombia	160.205.878	140.560.892	286.622.240	289.019.640
Ecuador	11.460.325	8.690.871	2.269.363	672.228
México	2.272.335	-	3.507.647	-
Total	173.938.538	149.251.763	292.399.250	289.691.868

26. TRANSACCIONES CON PARTES RELACIONADAS

Los saldos y transacciones entre la Compañía y sus subsidiarias, las cuales son partes relacionadas de la Compañía, han sido eliminados en la consolidación y no se revelan en esta nota.

Alta gerencia

La alta gerencia percibió pagos por \$3.102.808 correspondiente a salarios, prestaciones de ley y un bono de retiro de la alta gerencia.

27. CONTINGENCIAS

Hasta la fecha de emisión de estos estados financieros, la Compañía no tiene conocimiento de activos contingentes que deba informar por el periodo terminado el 31 de marzo de 2022 y 31 de diciembre de 2021.

Por pasivos, a marzo de 2022, un proceso que tiene una de las subsidiarias con expleado, que se había ganado en primera instancia, se revocó en segunda instancia y se perdió el proceso, la estimación de la pérdida es de \$45. Adicional, en nombre de la empresa Matriz, existen actualmente tres demandas de exempleados que, eventualmente, pueden resultar a favor de ellos, y cuyas pretensiones alcanzan los \$225.

28. HECHOS OCURRIDOS DESPUES DEL PERÍODO SOBRE EL QUE SE INFORMA

No se presentaron hechos relevantes después de la fecha del periodo sobre el que se informa y antes de la fecha de autorización de publicación que represente cambios significativos para La Compañía.

29. APROBACIÓN DE LOS ESTADOS FINANCIEROS


Los estados financieros consolidados condensados por el periodo de tres meses terminados el 31 de marzo de 2022 fueron autorizados para su emisión el 20 de abril de 2022 por Representante Legal y Junta Directiva de la Compañía.

COMPAÑÍA DE EMPAQUES S.A. Y SUBSIDIARIAS
Certificación a los Estados Financieros


Declaramos que hemos verificado previamente las afirmaciones contenidas en los estados financieros de la Compañía finalizados al 31 de marzo de 2022 y 2021, los cuales se han tomado fielmente de libros. Por lo tanto:

- Los activos y pasivos de la compañía existen en la fecha de corte y las transacciones registradas se han realizado durante el periodo.
- Los activos representan probables beneficios económicos futuros (derechos) y los pasivos representan probables sacrificios económicos futuros (obligaciones), obtenidos o a cargo de "la compañía" en la fecha de corte.
- Todos los elementos han sido reconocidos como importes apropiados.
- Los hechos económicos han sido correctamente clasificados, descritos y revelados.

Asimismo, los estados financieros consolidados condensados al 31 de marzo de 2022 han sido autorizados para su emisión por el Representante Legal y Junta directiva el 20 de abril de 2022.



JUAN DAVID GARCÉS ARBELÁEZ
Representante legal



AIDA ELENA GRANDA GALLEGO
Contadora