

COMPAÑÍA DE EMPAQUES S.A.

Estados Financieros Intermedios Separados Condensados

(No auditados)

Al 30 de Junio de 2022

ÍNDICE DE LAS NOTAS A LOS ESTADOS FINANCIEROS SEPARADOS

Contenido	
JUNTA DIRECTIVA	3
PERSONAL DIRECTIVO	4
1. INFORMACIÓN GENERAL	10
2. BASES DE PREPARACIÓN Y PRINCIPALES POLÍTICAS CONTABLES	11
4. OBJETIVOS Y POLITICAS PARA EL MANEJO DEL RIESGO	11
5. TRANSACCIONES SIGNIFICATIVAS DEL PERIODO	13
6. EFECTIVO Y EQUIVALENTES DE EFECTIVO	14
7. CUENTAS COMERCIALES POR COBRAR Y OTRAS CUENTAS POR COBRAR	14
8. INVENTARIOS	15
9. <i>INVERSIONES EN SUBSIDIARIAS</i>	16
10. <i>PROPIEDAD, PLANTA Y EQUIPO</i>	16
11. <i>ACTIVOS Y PASIVOS POR IMPUESTOS</i>	19
12. <i>OTROS ACTIVOS</i>	19
13. <i>PASIVOS FINANCIEROS</i>	20
14. <i>CUENTAS COMERCIALES POR PAGAR Y OTRAS CUENTAS POR PAGAR</i>	21
15. <i>BENEFICIO A LOS EMPLEADOS</i>	21
16. CAPITAL EMITIDO	22
17. RESERVAS	22
18. <i>INGRESOS DE ACTIVIDADES ORDINARIAS</i>	23
19. <i>COSTO DE VENTAS</i>	23
20. <i>GASTOS DE ADMINISTRACIÓN</i>	23
21. <i>GASTOS DE VENTA</i>	24
22. DIFERENCIA EN CAMBIO NETA	24
23. INGRESOS FINANCIEROS	24
24. <i>COSTOS FINANCIEROS</i>	25
25. <i>IMPUESTO A LA GANANCIAS</i>	25
26. <i>MÉTODO DE PARTICIPACIÓN PATRIMONIAL</i>	26
27. <i>PARTES RELACIONADAS Y ASOCIADAS</i>	27
28. CONTINGENCIAS	28
29. <i>HECHOS OCURRIDOS DESPUES DEL PERÍODO SOBRE EL QUE SE INFORMA</i>	28
30. <i>APROBACION DE LOS ESTADOS FINANCIEROS</i>	28

JUNTA DIRECTIVA

PRINCIPALES

Pedro Miguel Estrada Londoño
Presidente Junta Directiva

Ignacio Vélez Londoño

Andrés Restrepo Isaza

Guillermo Gutiérrez Restrepo

Luis Javier Zuluaga Palacio

SUPLENTES

Álvaro Mauricio Isaza Upegui

Carlos Manuel Uribe Lalinde

Juan Carlos Zuluaga Jaramillo

Andrés Villegas Echavarria

Jorge Hernan Toro Palacio

SECRETARIO GENERAL

Luis Fernando Correa Velásquez

REVISOR FISCAL

Carlos Andrés Mazo

Designado por Deloitte & Touche Ltda

PERSONAL DIRECTIVO

JUAN DAVID GARCÉS ARBELAEZ

PRESIDENTE

LUIS FERNANDO CORREA VELASQUEZ

VICEPRESIDENTE ADMINISTRATIVO - FINANCIERO

NATALIA ESCOBAR MAZO

VICEPRESIDENTE DE OPERACIONES

INFORME DEL REVISOR FISCAL SOBRE LA REVISIÓN DE INFORMACIÓN FINANCIERA DE PERIODOS INTERMEDIOS

A los accionistas de
COMPAÑÍA DE EMPAQUES S.A.:

Introducción

He revisado el estado de situación financiera separado condensado adjunto de COMPAÑÍA DE EMPAQUES S.A., al 30 de junio de 2022, y los correspondientes estados separados condensados de resultados integrales por el periodo de tres y seis meses terminado en dicha fecha, y de cambios en el patrimonio neto y flujos de efectivo por el periodo de seis meses terminado en dicha fecha y el resumen de las políticas contables significativas y otras notas explicativas; junto con el reporte de información en el lenguaje y taxonomía eXtensible Business Reporting Language (XBRL).

La administración es responsable por la adecuada preparación y presentación de esta información financiera intermedia de acuerdo con las Normas de Contabilidad y de Información Financiera aceptadas en Colombia y la Norma Internacional de Contabilidad 34 referida a información financiera intermedia y por la correcta presentación del reporte de información en el lenguaje y taxonomía eXtensible Business Reporting Language (XBRL). Mi responsabilidad es expresar una conclusión sobre estos estados financieros intermedios y el reporte de información en el lenguaje y taxonomía eXtensible Business Reporting Language (XBRL), basada en mi revisión.


Alcance de la Revisión

He realizado mi revisión de información financiera intermedia de acuerdo con la Norma Internacional de Trabajos de Revisión 2410 "Revisión de información financiera intermedia realizada por el auditor independiente de la entidad" incluida en las Normas de Aseguramiento de la Información aceptadas en Colombia. Una revisión de información financiera intermedia consiste en hacer preguntas, principalmente a las personas responsables de los asuntos financieros y contables, y aplicar procedimientos de revisión analítica y la aplicación de otros procedimientos de revisión. Una revisión de información financiera intermedia es sustancialmente menor que una auditoría realizada de acuerdo con las Normas Internacionales de Auditoría aceptadas en Colombia y, en consecuencia, no me permite obtener una seguridad de que hayan llegado a mi conocimiento todos los asuntos de importancia material que pudieran haberse identificado en una auditoría. Por lo tanto, no expreso una opinión de auditoría sobre los estados financieros intermedios.

Conclusión

Basado en mi revisión, no ha llegado a mi conocimiento ningún asunto que me haga pensar que la información financiera intermedia adjunta y el reporte de información en el lenguaje y taxonomía eXtensible Business Reporting Language (XBRL), no presenta, en todos sus aspectos significativos, la

situación financiera de COMPAÑÍA DE EMPAQUES S.A. al 30 de junio de 2022, así como sus resultados para el periodo de tres y seis meses terminados en esa fecha, y sus flujos de efectivo por el periodo de seis meses terminados en esa fecha, de conformidad con las Normas de Contabilidad y de Información Financiera aceptadas en Colombia incluyendo la Norma Internacional de Contabilidad 34 referida a información financiera intermedia e instrucciones impartidas por la Superintendencia Financiera de Colombia.



CARLOS ANDRÉS MAZO

Revisor Fiscal

T.P. 101764-T


Designado por Deloitte & Touche Ltda.

12 de agosto de 2022.


COMPAÑÍA DE EMPAQUES S.A.
ESTADO DE SITUACIÓN FINANCIERA CONDENSADOS SEPARADOS
A 30 de junio de 2022, y 31 de diciembre 2021
Cifras expresadas en miles de pesos colombianos

	Notas	30 de Junio 2022	31 de diciembre 2021
ACTIVOS			
Activos corrientes			
Efectivo y equivalentes de efectivo	6	24.510.421	39.020.537
Activos financieros derivados		1.598.672	377.376
Cuentas comerciales por cobrar y otras cuentas por cobrar	7	79.424.023	66.089.937
Inventarios	8	82.921.492	71.194.658
Activos por impuestos	11	6.773.785	11.675.969
Gastos pagados por anticipado y otros activos no financieros		269.353	684.532
Total de activos corrientes		195.497.746	189.043.009
Activos no corrientes			
Propiedades, planta y equipo	10	259.420.382	250.079.411
Instrumentos de patrimonio		1.295.631	355.631
Inversiones contabilizadas utilizando el método de participación	9	45.584.074	47.397.637
Cuentas comerciales por cobrar y otras cuentas por cobrar	8	1.137.290	1.053.173
Otros activos	12	21.298.029	17.904.700
Total de activos no corrientes		328.735.406	316.790.552
TOTAL ACTIVOS		524.233.152	505.833.561
PASIVOS Y PATRIMONIO			
Pasivos corrientes			
Pasivos financieros	13	18.467.820	12.949.376
Cuentas comerciales por pagar y otras cuentas por pagar	14	81.261.204	61.580.083
Pasivos por impuestos	11	12.472.726	13.997.760
Beneficios a los empleados	15	6.833.799	9.594.603
Otros pasivos		-	102.393
Total pasivos corrientes		119.035.549	98.224.215
Pasivos no corriente			
Pasivos Financieros	13	81.353.624	91.244.024
Beneficios a los empleados	15	4.263.975	4.263.975
Pasivo neto por impuesto diferido	25	26.179.592	27.727.298
Total pasivos no corrientes		111.797.191	123.235.297
TOTAL PASIVOS		230.832.740	221.459.512
PATRIMONIO			
Capital emitido	16	17.556	17.556
Prima en colocación de acciones		500.990	500.990
Reservas	17	94.652.956	69.710.458
Utilidades retenidas periodos anteriores (adopción NIIF)		160.529.761	160.529.761
Ganancia neta del periodo		15.890.003	32.363.627
Otro resultado integral acumulado		21.809.146	21.251.657
TOTAL PATRIMONIO		293.400.412	284.374.049
TOTAL PASIVO Y PATRIMONIO		524.233.152	505.833.561


Las notas adjuntas son parte integral de los estados financieros separados.



Juan David Garcés Arbeláez
Representante Legal
(Ver certificación adjunta)



Aida Elena Granda Gallego
Contador
Tarjeta Profesional 97947-T
(Ver certificación adjunta)



Carlos Andrés Mazo
Revisor Fiscal
Tarjeta profesional 101764-T
Designado por Deloitte & Touche Ltda.
(Ver mi informe adjunto)

COMPAÑÍA DE EMPAQUES S.A.

ESTADO DEL RESULTADOS CONDENSADOS SEPARADO

Por el periodo de tres meses terminado el 30 de junio de 2022 y 2021 y los periodos de seis meses terminados el 30 de junio de 2022 y 2021

Cifras expresadas en miles de pesos colombianos


Notas	Por el periodo de tres meses terminado el 30 de junio de		Por el periodo de tres meses terminado el 30 de junio de		
	2022	2021	2022	2021	
Ingresos de actividades ordinarias	18	101.771.797	85.844.401	202.749.587	167.859.026
Costos de venta	19	(82.881.964)	(69.464.453)	(163.274.650)	(134.117.189)
Ganancia bruta		18.889.833	16.379.948	39.474.937	33.741.837
Gastos de distribución y venta	21	(5.684.381)	(5.248.017)	(11.404.798)	(10.397.260)
Gastos de administración	20	(4.213.409)	(3.453.830)	(8.315.420)	(6.474.974)
Otros ingresos y Otros gastos		(6.600)	-	742.214	-
Ganancia de operación		8.992.043	7.678.101	20.496.933	16.869.603
Costos financieros	24	(2.099.389)	(746.746)	(4.113.991)	(1.471.972)
Ingresos financieros	23	400.242	89.234	657.365	175.288
Otros gastos menores		-	56.916	-	470.219
Diferencia en cambio neta	22	(169.330)	231.195	1.016.236	(710.463)
Ganancia antes subsidiarias		7.123.566	7.308.700	18.056.543	15.332.675
Participación en resultados de subsidiarias	26	1.281.406	2.281.126	3.378.227	4.260.214
Ganancia antes de impuesto		8.404.972	9.589.826	21.434.770	19.592.889
Impuesto a las ganancias	25	(2.148.593)	(1.819.955)	(5.544.767)	(4.400.183)
Ganancia neta del periodo		6.256.379	7.769.871	15.890.003	15.192.706
Otros resultados integrales					
Partidas que pueden reclasificarse en resultados:					
Ganancias en coberturas de flujo de efectivo		869.586	240.383	516.820	239.036
Ganancias en Participación en otro resultado integral de subsidiarias		951.123	47.971	360.034	729.024
Impuesto a las ganancias relacionado		(304.356)	(74.519)	(180.888)	(74.101)
(Ganancia) pérdida partidas que pueden reclasificarse en resultados		1.516.353	213.835	695.966	893.959
Partidas que no serán reclasificadas a resultados:					
Impuesto diferidos revaluación de propiedades, planta y equipo		-	-	(147.824)	-
Impuesto diferidos beneficio a empleados		-	(72.115)	9.347	247.761
Ganancia (pérdida) partidas que no serán reclasificadas a resultados		-	(72.115)	(138.477)	247.761
Otros resultados integrales, netos de impuestos		1.516.353	141.720	557.489	1.141.720
Total resultados integrales del periodo		7.772.732	7.911.591	16.447.492	16.334.426


Ganancias atribuibles a:

Ganancias por acción:

Básica y Diluida (pesos) 510 629 1.295 1.230

Las notas adjuntas son parte integral de los estados financieros separados.


 Juan David Garcés Arbeláez
 Representante Legal
 (Ver certificación adjunta)


 Aida Elena Granda Gallego
 Contador
 Tarjeta Profesional 97947-T
 (Ver certificación adjunta)


 Carlos Andrés Mazo
 Revisor Fiscal
 Tarjeta profesional 101764-T
 Designado por Deloitte & Touche Ltda.
 (Ver mi informe adjunto)


COMPAÑÍA DE EMPAQUES S.A.

ESTADO DE FLUJOS DE EFECTIVO SEPARADO


Por los periodos de seis meses terminados el 30 de junio de 2022 y 2021

Cifras expresadas en miles de pesos colombianos


	<u>2022</u>	<u>2021</u>
Flujos de efectivo por actividades de la operación:		
Ganancia neta del periodo	15.890.003	15.192.706
Ajustes para conciliar la ganancia neta del periodo con los flujos netos de efectivo usados en las actividades de operación:		
Depreciación y amortización de propiedades, planta y equipo	6.422.505	5.963.442
Deterioro de cuentas comerciales por cobrar y otras cuentas por cobrar	(1.600)	(3.478)
Deterioro de otros activos	260.026	-
Deterioro (recuperación) de valor del inventario	(152.864)	(42.133)
Pérdida por diferencia en cambio	480.279	2.481.666
(Ganancia) por valoración de instrumentos financieros y contabilidad de coberturas	(1.496.515)	(1.771.203)
(Ganancia) pérdida ventas de activos fijos	(22.000)	13.807
Impuesto sobre la renta diferido	(1.867.072)	(134.377)
Impuesto sobre la renta corriente	7.411.839	4.534.560
Costos financieros	3.429.418	988.635
Ganancia por método de participación en asociadas y negocios conjuntos	(3.378.227)	(4.260.214)
	<u>26.975.792</u>	<u>22.963.411</u>
Cambios en el capital de trabajo:		
Aumento en inventario	(11.573.971)	(16.143.149)
Aumento en cuentas comerciales por cobrar y otras cuentas por cobrar	(18.390.608)	(21.912.222)
(Aumento)/disminución en otros activos	(33.506.723)	1.725.660
Aumento en cuentas comerciales por pagar y otras cuentas por pagar	50.425.094	36.557.506
Aumento en beneficios a empleados	229.092	1.994.532
Disminución en impuestos por pagar	(7.417.121)	(10.678.434)
Aumento/(Disminución) en impuestos por pagar	(326.181)	29.842
Aumento en Impuesto sobre la renta	5.579.228	3.709.505
Flujos netos de efectivo originados por actividades de la operación	<u>11.994.602</u>	<u>18.246.651</u>
Flujos de efectivo por actividades de inversión:		
Adquisición de instrumentos de patrimonio	(950.000)	-
Adquisición de propiedades, planta y equipo	(16.230.301)	(4.328.990)
Disposición de propiedades, planta y equipo	488.824	553.522
Flujos netos de efectivo usados por actividades de inversión	<u>(16.691.477)</u>	<u>(3.775.468)</u>
Flujos de efectivo por actividades de financiación:		
Obtención de préstamos	8.146.102	18.056.224
Pagos de préstamos	(9.085.770)	(26.168.622)
Pago de pasivos por arrendamiento	(2.912.762)	(1.325.132)
Intereses pagados	(3.948.944)	(917.759)
Dividendos pagados	(3.585.591)	(1.482.747)
Flujos netos de efectivo usados por actividades de financiación	<u>(11.386.965)</u>	<u>(11.838.036)</u>
(Disminución) Aumento neto de efectivo y efectivo equivalente	<u>(16.083.840)</u>	<u>2.633.147</u>
Efectos de las variaciones en las tasas de cambio en el efectivo y equivalentes de efectivo	1.573.724	431.253
Efectivo y efectivo equivalente al principio del periodo	39.020.537	13.705.930
Efectivo y efectivo equivalente al final del periodo	<u>24.510.421</u>	<u>16.770.330</u>



Juan David Garcés Arbeláez
Representante Legal
(Ver certificación adjunta)




Aida Elena Granda Gallego
Contador
Tarjeta Profesional 97947-T
(Ver certificación adjunta)





Carlos Andrés Mazo
Revisor Fiscal
Tarjeta profesional 101764-T
Designado por Deloitte & Touche Ltda.
(Ver mi informe adjunto)

COMPAÑÍA DE EMPAQUES S.A.
 ESTADO DE CAMBIOS EN EL PATRIMONIO SEPARADO
 Por los periodos de seis meses terminados el 30 de junio de 2022 y 2021
 Cifras expresadas en miles de pesos colombianos

	Otro resultado integral acumulado									
	Capital emitido	Prima en colocación de acciones	Reservas	Utilidades retenidas periodos anteriores (adopción NIIF)	Ganancia neta del periodo	Diferencias de cambio de conversión en operaciones en el extranjero	Ganancias (pérdidas) en coberturas de flujo de efectivo	Revaluación de propiedades, planta y equipo	Ganancias (pérdidas) planes de beneficio definido	Total
Saldo al 1 de enero de 2021	17.556	500.990	57.768.862	160.529.761	20.139.304	2.288.419	930	17.592.810	(536.121)	258.302.511
Ganancia neta del periodo	-	-	20.139.304	-	15.192.706	-	-	-	-	35.332.010
Otros resultados integrales, netos de impuestos	-	-	-	-	-	729.024	164.934	-	247.761	1.141.719
Dividendos decretados	-	-	(6.227.540)	-	-	-	-	-	-	(6.227.540)
Movimiento de reservas	-	-	-	-	(20.139.304)	-	-	-	-	(20.139.304)
Saldo al 31 de marzo de 2021	17.556	500.990	71.680.626	160.529.761	15.192.706	3.017.443	165.864	17.592.810	(288.360)	268.409.396
Saldo al 1 de enero de 2022	17.556	500.990	69.710.458	160.529.761	32.363.627	3.405.097	17.359	17.264.290	564.911	284.374.049
Ganancia neta del periodo	-	-	-	-	15.890.003	-	-	-	-	15.890.003
Otros resultados integrales, netos de impuestos	-	-	-	-	-	360.034	335.932	(147.824)	9.347	557.489
Dividendos decretados	-	-	(7.421.129)	-	-	-	-	-	-	(7.421.129)
Saldo al 31 de marzo de 2022	17.556	500.990	94.652.956	160.529.761	15.890.003	3.765.131	353.291	17.116.466	574.258	293.400.412


 Juan David Garcés Arbeláez
 Representante Legal
 (Ver certificación adjunta)


 Aida Elena Granda Gallego
 Contador
 Tarjeta Profesional 97947-T
 (Ver certificación adjunta)


 Carlos Andrés Mazo
 Revisor Fiscal
 Tarjeta profesional 101764-T
 Designado por Deloitte & Touche Ltda.
 (Ver mi informe adjunto)

COMPAÑÍA DE EMPAQUES S.A.

NOTAS A LOS ESTADOS FINANCIEROS INTERMEDIOS CONDENSADOS

POR LOS AÑOS TERMINADOS EL 30 DE JUNIO DE 2022 Y 2021

(En miles de pesos, excepto cuando se indique lo contrario)

1. INFORMACIÓN GENERAL

Compañía de Empaques S.A., (en adelante la “Compañía” o la “Entidad”) fue constituida el 7 de diciembre de 1938 por escritura pública No 0001704 de la notaría tercera de Medellín, con una duración hasta el 31 de diciembre del año 2100. El domicilio principal es en Itagüí, Antioquia.

Su naturaleza jurídica corresponde a una sociedad anónima, inscrita en la Bolsa de Valores de Colombia (BVC).

Compañía de Empaques S.A. tiene por objeto social la explotación de la cabuya, la pita y otras fibras similares, así como de toda clase de fibras y materiales sintéticos, naturales, metálicos y no metálicos, el montaje de fábricas para la transformación de las fibras y materiales dichos; la producción, exportación e importación de los mismos; la compra y venta de tales fibras y materiales y de los productos elaborados con ellos. La participación en entidades afines o diferentes, cuando ello fuere conveniente para sus intereses y la prestación de servicios de asesoría financiera y tributaria, contable, de logística, de mercadeo y cualquiera otra que la sociedad pueda prestar, a través de su personal y de los equipos que posee, así como el diseño de maquinaria industrial en general, la representación comercial, dentro o fuera del País y la venta y suministro de alimentación a través del restaurante de la sociedad.

Texcomercial – Texco S.A.S. fue constituida el 27 de marzo de 1979. Tiene por objeto social la adquisición, distribución y enajenación a cualquier título oneroso de productos, excedentes y subproductos de las industrias textil y plástica; la adquisición, distribución y enajenación de materias primas y equipos necesarios para la elaboración a escala industrial de textiles y productos plásticos; la adquisición, distribución y enajenación de otros productos manufacturados, sea cual sea su procedencia, naturaleza y destinación, y la prestación de servicios de asesoría financiera y administrativa. La sociedad tiene un término de duración indefinido.

Texcomercial S.A. – Ecuador, fue constituida el 23 de abril de 1993. Tiene por objeto social de toda clase de productos manufacturados e industriales, tales como empaques de toda naturaleza, pinturas, resinas, materias primas para la industria, equipos y maquinarias para toda clase de actividades industriales, agroindustriales. La sociedad tiene un término de duración de 50 años.

Compañía de Empaques Internacional S.A.S., se constituyó el 24 de abril de 2014, inscrita el 13 de mayo del 2014 bajo número 00027936 del libro IX en la Cámara de Comercio de Rionegro, y su actividad comercial es la fabricación de fibras sintéticas y artificiales, compra e importación de insumos y materiales para la producción de los productos que comercializa.

Exc packaging SA de CV, tiene por objeto social la adquisición, distribución y enajenación de productos, excedentes y subproductos de la industria textil y plástica; materias primas, maquinaria y equipos necesarios para la elaboración a nivel industrial de textiles de productos plásticos y de fibras naturales. La producción, exportación e importación de los mismos.

A continuación, se relacionan las inversiones en subsidiarias que se consolidan:

Subsidiaria	País	Proporción de participación accionaria y derechos de voto 2022		Proporción de participación accionaria y derechos de voto 2021	
		Directa	Indirecta*	Directa	Indirecta*
Texcomercial S.A.S.	Colombia	100%	-	100%	-
Texcomercial S.A.*	Ecuador	80%	20%	80%	20%
Compañía de Empaques Internacional S.A.S.	Colombia	100%	-	100%	-
Exc Packaging SA de CV (a)	México	99%	1%	99%	1%

* Se tiene a través de Texcomercial S.A.S.

(a) Exc Packaging SA de CV constituida mediante escritura pública número 107908 tomo 531 libro XIV folio 1114694 en la ciudad de Guadalajara, Jalisco, México el 09 de marzo de 2021 y suscrita en la Notaría 58 el 23 de abril de 2021; la empresa tiene tiempo de duración indefinido y está domiciliada en el municipio de Zapopán, Jalisco. Con un capital mínimo de \$100.000 pesos mexicanos, representado en 100 acciones nominativas, con valor nominal de \$1.000 pesos mexicanos cada una. El aporte inicial fue por \$1.954.183 miles de pesos colombianos.

COMPAÑÍA DE EMPAQUES S.A.

NOTAS A LOS ESTADOS FINANCIEROS INTERMEDIOS CONDENSADOS

POR LOS AÑOS TERMINADOS EL 30 DE JUNIO DE 2022 Y 2021

(En miles de pesos, excepto cuando se indique lo contrario)

2. BASES DE PREPARACIÓN Y PRINCIPALES POLÍTICAS CONTABLES

Las principales políticas contables del Grupo se describen en la sección de políticas contables del informe anual con corte al 31 de diciembre de 2021 y las mismas se han aplicado consistentemente para el periodo que comprende estos estados financieros intermedios condensados.

2.1. Marco Técnico Normativo

La Compañía, prepara sus estados financieros con base en los principios y Normas de Contabilidad e Información Financiera aceptados en Colombia (NCIF), reglamentadas en el Decreto 938 de 2021, Decreto 1432 de 2020 y anteriores. Estas normas están fundamentadas en las Normas Internacionales de Información Financiera - NIIF y sus Interpretaciones emitidas por el Consejo de Normas Internacionales de Contabilidad (IASB, por sus siglas en inglés) en la versión adoptada por Colombia a través de los mencionados Decretos.

Estados financieros de periodos intermedios

Estos estados financieros intermedios correspondientes a los seis meses finalizados el 30 de Junio de 2022 se han preparado de acuerdo con la NIC 34 Información financiera intermedia y deben leerse junto con los últimos estados financieros consolidados anuales del grupo al 31 de diciembre de 2021. No incluyen toda la información requerida para un conjunto completo de estados financieros preparados de acuerdo con las Normas NIIF. Sin embargo, se incluyen notas explicativas seleccionadas para explicar eventos y transacciones que son importantes para comprender los cambios en la posición financiera y el desempeño de la Compañía desde los últimos estados financieros anuales.

2.2. Cambios normativos

Para el periodo que comprende estos estados financieros intermedios consolidados condensados, el Grupo no ha adoptado de forma anticipada ninguna norma, interpretación o enmienda que haya sido emitida pero que aún no sea efectiva.

4 OBJETIVOS Y POLITICAS PARA EL MANEJO DEL RIESGO

La Compañía está expuesta a riesgo de mercado, riesgo de crédito y riesgo de liquidez. La Administración de la Compañía supervisa el manejo de estos riesgos e implementa políticas apropiadas, procedimientos y objetivos para el manejo de riesgo. La Junta Directiva revisa y aprueba las políticas para manejar todos estos riesgos que se resumen a continuación:

4.1 Riesgo de Mercado

El riesgo de mercado es el riesgo de que el valor razonable o los flujos futuros de efectivo de un instrumento financiero fluctúen debido a cambios en los precios del mercado. Los instrumentos financieros afectados por el riesgo de mercado incluyen las obligaciones mantenidas por la Compañía.

Los análisis de sensibilidad que se ilustran en las próximas secciones se vinculan con la posición al 30 de junio de 2022 y 31 de diciembre de 2021.

4.2 Riesgo Tasas de Interés

El riesgo de tasa de interés es el riesgo que el valor razonable o los flujos futuros de efectivo de un instrumento financiero fluctúen debido a cambios en las tasas de interés del mercado.

4.3 Riesgo Moneda Extranjera

El riesgo de moneda extranjera es el riesgo que el valor razonable o los flujos futuros de una exposición fluctúen por las tasas de cambio de moneda extranjera.

COMPAÑÍA DE EMPAQUES S.A.**NOTAS A LOS ESTADOS FINANCIEROS INTERMEDIOS CONDENSADOS****POR LOS AÑOS TERMINADOS EL 30 DE JUNIO DE 2022 Y 2021****(En miles de pesos, excepto cuando se indique lo contrario)**

La ganancia o pérdida por diferencial cambiario está relacionada principalmente por la apreciación o devaluación del peso colombiano, que es la moneda funcional de la Compañía, contra el dólar estadounidense.

El resumen cuantitativo de información sobre la exposición de la Compañía a cambios en tasas de moneda extranjera se detalla a continuación:

Análisis de Sensibilidad

El cálculo asume que el cambio ocurre en la fecha de reporte y se ha aplicado a la exposición al riesgo neto que existía en esa fecha. El análisis asume que todas las demás variables permanecen constantes, sólo considera el efecto en tasas de cambio de moneda extranjera.

	Al 30 de junio de		Al 31 de diciembre de	
	Saldo en COP	Saldo en USD	Saldo en COP	Saldo en USD
		2022		2021
Efectivo y equivalentes	2.933.533	710.733,92	2.099.224	527.289,46
Cuentas por cobrar a clientes y otras cuentas por cobrar	17.386.343	4.212.348,71	37.310.432	9.371.748,88
Préstamos	-	-	(1.194.348)	(300.000,00)
Cuentas por pagar proveedores y otras cuentas por pagar	(54.591.869)	(13.226.472,58)	(40.677.156)	(10.217.413,02)
Posición activa/pasiva neta	<u>(34.271.993)</u>	<u>(8.303.389,95)</u>	<u>(2.461.849)</u>	<u>(618.374,68)</u>
TRM	4.127,47		3.981,16	
El efecto en resultados por cambios del 10 % en la Tasa Representativa del mercado es de (en el 2021 del 1%):	-	3.427.199,29	-	24.618,49

4.4 Riesgo Crediticio

El riesgo de crédito es el incumplimiento de una contraparte de sus obligaciones asumidas en un instrumento financiero o contrato comercial, tiempo y forma, y que ello resulte en una pérdida financiera. La Compañía está expuesta al riesgo de crédito por sus actividades operativas (principalmente por las cuentas por cobrar comerciales), incluyendo depósitos en bancos e instituciones financieras, operaciones de cambio de moneda extranjera y otros instrumentos financieros.

El valor en libros de los activos financieros representa la máxima exposición al riesgo crediticio. Al final del período de reporte, dicha exposición máxima es como sigue:

RIESGO CREDITICIO	A junio 30 de 2022	A diciembre 31 de 2021
Efectivo y equivalentes al efectivo	24.510.421	39.020.537
Deudores comerciales y otras cuentas por cobrar, neto	80.561.313	66.089.937
	<u>105.071.734</u>	<u>105.110.474</u>

Deudores Comerciales, Neto de Provisión por Incobrables

El riesgo crediticio del cliente se maneja individualmente y sujeto a las políticas establecidas por la Compañía,

COMPAÑÍA DE EMPAQUES S.A.

NOTAS A LOS ESTADOS FINANCIEROS INTERMEDIOS CONDENSADOS

POR LOS AÑOS TERMINADOS EL 30 DE JUNIO DE 2022 Y 2021

(En miles de pesos, excepto cuando se indique lo contrario)

procedimientos y controles relacionados.

La Compañía mantiene una estimación para cuentas de cobro dudoso en un nivel que la Gerencia considera adecuado para cubrir cuentas por cobrar potencialmente incobrables y el monto del año determinado es incluido en los resultados del año. El nivel de esta estimación para cuentas de cobro dudoso es evaluado y ajustado mensualmente por la gerencia con base en la experiencia histórica y otros factores actuales que afectan la cobrabilidad de las cuentas. Adicionalmente, se realiza una evaluación continua de la antigüedad de las cuentas por cobrar para identificar aquellos grupos de cuentas o cuentas individuales que específicamente requieran ser provisionadas.

Son indicadores de deterioro de las cuentas por cobrar: a) las dificultades financieras significativas del deudor; b) la existencia de probabilidad de quiebra y la reestructuración financiera del deudor y; c) su incumplimiento o morosidad de pagos.

La Compañía considera que la posible pérdida por cuentas por cobrar que puedan ser consideradas incobrables está razonablemente cubierta por la estimación para cuentas de cobro dudoso que ha sido creada. Cambios en factores externos, tales como el ambiente económico, pueden afectar las estimaciones; si las condiciones financieras de los clientes se deterioran, los castigos futuros reales podrían ser mayores de lo estimado.

4.5 Riesgo de Liquidez

La Gerencia tiene conocimiento que el riesgo de liquidez implica disponer de suficiente efectivo y equivalente al efectivo y tener la posibilidad de comprometer y/o tener comprometido financiamiento a través de diversas fuentes de crédito. La Compañía cuenta con adecuados niveles de efectivo y equivalente al efectivo.

5 TRANSACCIONES SIGNIFICATIVAS DEL PERIODO

La situación financiera y el desempeño de la Compañía se vieron particularmente afectados por los siguientes eventos y transacciones durante el trimestre finalizado el 30 de junio de 2022:

- Un aumento en los ingresos operativos debido al incremento en la venta de sacos de polipropileno, asociados a una mayor participación de la compañía en este mercado, dados los efectos de la pandemia en otras empresas del sector, generando a su vez un aumento en la cartera.
- Un incremento en las cuentas por cobrar como consecuencia del incremento en las ventas. No obstante, los días de cartera han disminuido como producto de la liquidez del mercado de clientes a los que se atiende.
- Un incremento importante en el costo de ventas, asociado a los altos costos de la materia prima polipropileno.
- En cuanto a los inventarios, debido al incremento en el costo de las materias primas, las cuales representan un 60% del costo de los productos. Este hecho también afectó al alza las cuentas por pagar a los proveedores.
- En cuanto a las cuentas por pagar a proveedores, además del alza en sus costos, se ha incrementado la compra de insumos para cumplir con la venta de los productos demandados.
- Se aumentó la exposición cambiaria, debido a la disminución de las cuentas por cobrar a clientes y a un incremento en las cuentas por pagar a proveedores en dólares.
- Se realizó inversión en el Colombiano por novecientos cincuenta millones de pesos, a través Alianza San Felipe S.A.S. con una participación del 2.8%.
- Se contrataron 3 Swap para cubrir el riesgo de tasa de interés asociada a la emisión de bonos con el BID. Estos instrumentos se incorporan en la línea de Activos financieros derivados del estado de situación financiera separado condensado.

COMPAÑÍA DE EMPAQUES S.A.**NOTAS A LOS ESTADOS FINANCIEROS INTERMEDIOS CONDENSADOS****POR LOS AÑOS TERMINADOS EL 30 DE JUNIO DE 2022 Y 2021**

(En miles de pesos, excepto cuando se indique lo contrario)

6 EFECTIVO Y EQUIVALENTES DE EFECTIVO

El efectivo y equivalentes de efectivo al final del periodo sobre el que se informa como se muestra en el estado de flujo de efectivo puede ser conciliado con las partidas relacionadas en el estado de situación financiera de la siguiente manera:

	<u>2022</u>	<u>2021</u>
Saldo en cuentas corrientes y de ahorros	24.485.964	15.113.771
Efectivo en cajas	24.450	17.971
CDTs	-	23.888.795
Inversiones a la vista (TIDIS)	7	-
	<u>24.510.421</u>	<u>39.020.537</u>

7 CUENTAS COMERCIALES POR COBRAR Y OTRAS CUENTAS POR COBRAR

	<u>2022</u>	<u>2021</u>
<u>Corrientes</u>		
Cuentas por cobrar a clientes	70.724.448	62.355.980
Dividendos por cobrar	4.500.000	-
Préstamos a subsidiarias(*)	2.518.513	2.938.174
Otras cuentas por cobrar	83.572	37.172
Cuentas por cobrar empleados	501.517	461.984
Cuentas por cobrar terceros - fique	1.223.525	424.179
Deterioro	(127.552)	(127.552)
	<u>79.424.023</u>	<u>66.089.937</u>
<u>No corrientes</u>		
Garantías	622.151	614.164
Cuentas por cobrar a trabajadores	676.708	602.180
Deudas de difícil cobro	71.974	71.973
Cuentas no corrientes comerciales	-	-
Deterioro	(233.543)	(235.144)
	<u>1.137.290</u>	<u>1.053.173</u>

(*) El préstamo a subsidiarias se le dio a Exc packaging SA de CV México, es un préstamo de capital de trabajo el cual no tiene tasa de interés asociada, el pago se hará dentro del 2023. El total del préstamo corresponden a \$588.314,08 dólares de los Estados Unidos.

El período de crédito promedio en ventas de bienes es de 60 días.

La Compañía mide el deterioro para cuentas por cobrar a clientes en un monto igual a la pérdida esperada de los créditos de por vida.

Antes de aceptar cualquier nuevo cliente, la Compañía utiliza un sistema externo de calificación crediticia para evaluar la calidad crediticia del cliente potencial y define los límites de crédito por cliente. Los límites y calificaciones atribuidos a los clientes se revisan dos veces al año.

No se ha presentado ningún cambio en las técnicas de estimación o suposiciones significativas realizadas durante el período de informe actual.

COMPAÑÍA DE EMPAQUES S.A.**NOTAS A LOS ESTADOS FINANCIEROS INTERMEDIOS CONDENSADOS****POR LOS AÑOS TERMINADOS EL 30 DE JUNIO DE 2022 Y 2021****(En miles de pesos, excepto cuando se indique lo contrario)**

La Compañía castiga una cuenta por cobrar a clientes cuando hay información que indica que el deudor se encuentra en graves dificultades financieras y no existe una perspectiva realista de recuperación, por ejemplo, cuando el deudor haya sido colocado en liquidación o haya entrado en un proceso de quiebra, o cuando los créditos comerciales estén vencidos por dos años, lo que ocurra primero.

La siguiente tabla muestra el movimiento en las pérdidas crediticias esperadas durante la vida del crédito que ha sido reconocido para las cuentas por cobrar a clientes de acuerdo con el enfoque simplificado:

<u>Deterioro de cartera</u>	<u>No corriente</u>	<u>Corriente</u>
Saldo final deterioro al 31 de diciembre de 2020	224.915	120.462
Deterioro	10.228	7.090
Reversión deterioro	-	-
Saldo final deterioro al 31 de diciembre de 2021	235.143	127.552
Deterioro	-	-
Reversión deterioro	1.600	-
Saldo deterioro a junio 30 de 2022	233.543	127.552

8 INVENTARIOS

	<u>2022</u>	<u>2021</u>
Materias primas	33.374.332	29.955.308
Productos terminados	18.608.929	14.961.588
Productos en proceso	13.129.149	12.302.698
Materiales, repuestos y accesorios	9.484.848	8.785.530
Inventarios en tránsito	9.089.178	6.042.655
Mercancía no fabricada por la empresa	50.588	115.275
Deterioro de inventarios	(815.532)	(968.396)
	82.921.492	71.194.658

El costo de los inventarios reconocido como un costo de venta durante el periodo fue de \$163.274.650 (31 de diciembre de 2021: \$ 287.929.742).

El aumento del nivel de inventarios de materia prima obedece al incremento en el precio de las mismas, así como el volumen. Todo obedece estrictamente a condiciones de mercado.

La evolución del deterioro de inventarios a junio de 2022 fue la siguiente:

<u>DETERIORO DE INVENTARIOS</u>	<u>2022</u>	<u>2021</u>
Saldo final deterioro al 31 de diciembre de 2021	(968.396)	(346.978)
Deterioro de valor de los inventarios	-	(621.418)
Reversión deterioro	(152.864)	-
Saldo final deterioro al 30 de junio de 2022	(815.532)	(968.396)

COMPAÑÍA DE EMPAQUES S.A.**NOTAS A LOS ESTADOS FINANCIEROS INTERMEDIOS CONDENSADOS****POR LOS AÑOS TERMINADOS EL 30 DE JUNIO DE 2022 Y 2021**

(En miles de pesos, excepto cuando se indique lo contrario)

9 INVERSIONES EN SUBSIDIARIAS

	<u>Acciones</u>	<u>Costo</u> <u>2022</u>	<u>Costo</u> <u>2021</u>
Texcomercial S.A.S.	1.000.000	28.334.389	31.312.364
Texcomercial S.A. Ecuador	484.901	8.577.526	7.933.273
Compañía de Empaques Internacional S.A.S.	2.550.000	8.672.159	7.972.394
Exc packaging S.A. de C.V.	99	-	179.606
Total		<u>45.584.074</u>	<u>47.397.637</u>

10 PROPIEDAD, PLANTA Y EQUIPO

Las propiedades, planta y equipo comprenden los activos propios y arrendados así:

	<u>2022</u>	<u>2021</u>
Propiedad planta y equipos propia	244.772.818	234.530.057
Propiedades y equipos en arrendamiento con entidades financieras	<u>14.647.564</u>	<u>15.549.354</u>
	<u>259.420.382</u>	<u>250.079.411</u>

A nivel más detallado comprende los siguientes elementos por su naturaleza:

<u>Propiedad, planta y equipo</u>	<u>2022</u>	<u>2021</u>
Terrenos	124.988.930	124.988.930
Maquinaria y equipo	84.750.556	79.737.113
Construcciones y edificaciones	58.784.028	58.784.028
Propiedad planta y equipo en tránsito	20.907.790	10.997.187
Equipo de oficina	2.152.804	1.848.425
Flota y equipo de transporte	1.217.066	1.632.094
Equipo de cómputo	556.725	556.726
Equipo eléctrico	60.862	60.862
Depreciación acumulada	<u>(48.645.943)</u>	<u>(44.075.308)</u>
Subtotal activos propios	<u>244.772.818</u>	<u>234.530.057</u>
Maquinaria y equipo	24.185.897	24.185.897
Equipo de cómputo	1.558.507	1.016.318
Depreciación acumulada	<u>(11.096.840)</u>	<u>(9.652.861)</u>
Subtotal activos en arrendamiento con entidades financieras	<u>14.647.564</u>	<u>15.549.354</u>
Total propiedades planta y equipo	<u>259.420.382</u>	<u>250.079.411</u>

El siguiente es el movimiento de los activos bajo arrendamiento con entidades financieras:

COMPAÑÍA DE EMPAQUES S.A.**NOTAS A LOS ESTADOS FINANCIEROS INTERMEDIOS CONDENSADOS****POR LOS AÑOS TERMINADOS EL 30 DE JUNIO DE 2022 Y 2021**

(En miles de pesos, excepto cuando se indique lo contrario)

Costo	Maquinaria y equipo	Muebles y enseres	Equipo de cómputo y comunicación	Propiedades, planta y equipo en tránsito	Total
Saldo al 01 de enero de 2021	37.592.408	481.919	1.203.925	1.661.541	40.939.793
Adiciones	222.123	-	-	-	222.123
Traslado de leasing a propio	(15.138.931)	(481.919)	-	-	(15.620.850)
Transferencias	1.510.297	-	151.244	(1.661.541)	-
Saldo final al 31 de diciembre de 2021	24.185.897	-	1.016.318	-	25.202.215
Adiciones	-	-	554.246	-	554.246
Saldo final al 30 de junio de 2022	24.185.897	-	1.558.507	-	25.744.404
Depreciación					
Depreciación acumulada al 01 de enero de 2021	10.232.189	289.151	748.508	-	11.269.848
Depreciación del periodo	2.940.127	20.080	241.316	-	3.201.523
Traslado depreciación leasing	(4.139.962)	(309.231)	-	-	(4.449.193)
Saldo final al 31 de diciembre de 2021	9.032.354	-	620.507	-	9.652.861
Depreciación del periodo	1.320.571	-	123.408	-	1.443.979
Saldo final al 30 de junio de 2022	10.352.925	-	743.915	-	11.096.840
Valor en libros neto					
Saldo en libros al 31 de diciembre de 2021	15.153.543	-	395.811	-	15.549.354
Saldo en libros al 30 de junio de 2022	13.832.972	-	814.592	-	14.647.564

La Compañía arrienda varios activos entre los que se encuentran maquinaria, muebles, enseres y equipos informáticos. El plazo promedio de arrendamiento es de 5 años.

Por último, las propiedades planta y equipos propios son estos:

COMPAÑÍA DE EMPAQUES S.A.

NOTAS A LOS ESTADOS FINANCIEROS INTERMEDIOS CONDENSADOS

POR LOS AÑOS TERMINADOS EL 30 DE JUNIO DE 2022 Y 2021

(En miles de pesos, excepto cuando se indique lo contrario)

Costo	Terrenos	Construcciones y edificaciones	Maquinaria y equipo	Muebles y enseres	Equipo de cómputo y comunicación	Vehículos	Equipo eléctrico	Propiedades, planta y equipo en tránsito	Total
Saldo al 01 de enero de 2021	124.988.930	58.634.846	59.208.277	1.283.482	550.763	1.762.880	-	1.953.399	248.382.577
Adiciones	-	649.206	7.111.078	93.357	6.028	242.266	60.862	9.043.789	17.206.586
Retiros	-	(500.025)	(1.721.173)	(10.333)	(65)	(373.052)	-	-	(2.604.648)
Traslado de leasing a propio	-	-	15.138.931	481.919	-	-	-	-	15.620.850
Saldo final al 31 de diciembre de 2021	124.988.930	58.784.027	79.737.113	1.848.425	556.726	1.632.094	60.862	10.997.188	278.605.365
Adiciones	-	-	153.033	304.379	-	258.431	-	14.960.212	15.676.055
Retiros	-	-	(189.199)	-	-	(673.459)	-	-	(862.658)
Transferencias	-	-	5.049.610	-	-	-	-	(5.049.610)	-
Saldo final al 30 de junio de 2022	124.988.930	58.784.027	84.750.557	2.152.804	556.726	1.217.066	60.862	20.907.790	293.418.762
Depreciación									
Depreciación acumulada al 01 de enero de 2021	-	7.484.099	22.746.272	718.805	381.883	659.419	-	-	31.990.478
Depreciación del periodo	-	1.265.406	7.113.356	178.304	37.623	294.170	3.043	-	8.891.902
Traslado depreciación leasing	-	-	4.139.962	309.231	-	-	-	-	4.449.193
Depreciación bajas	-	(71.929)	(881.327)	(6.045)	-	(296.964)	-	-	(1.256.265)
Saldo final al 31 de diciembre de 2021	-	8.677.576	33.118.263	1.200.295	419.506	656.625	3.043	-	44.075.308
Depreciación del periodo	-	632.230	4.092.690	95.235	10.855	141.430	6.086	-	4.978.526
Traslado depreciación leasing	-	-	-	-	-	-	-	-	-
Depreciación bajas	-	-	(57.391)	-	-	(350.500)	-	-	(407.891)
Saldo final al 30 de junio de 2022	-	9.309.806	37.153.562	1.295.530	430.361	447.555	9.129	-	48.645.943
Valor en libros neto									
Saldo en libros al 31 de diciembre de 2021	124.988.930	50.106.451	46.618.850	648.130	137.220	975.469	57.819	10.997.188	234.530.057
Saldo en libros al 30 de junio de 2022	124.988.930	49.474.221	47.596.995	857.274	126.365	769.511	51.733	20.907.790	244.772.819

Sobre las propiedades, planta y equipo en tránsito, a continuación, se muestra un mayor detalle:

	Valor
Importación 27 telares y 1 máquina extruder	9.535.960
Construcciones en curso	4.426.753
Otros equipos y procesos de mejora	3.747.304
Aumento capacidad energética	3.197.773
Total propiedades planta y equipo en tránsito	20.907.790

COMPAÑÍA DE EMPAQUES S.A.**NOTAS A LOS ESTADOS FINANCIEROS INTERMEDIOS CONDENSADOS****POR LOS AÑOS TERMINADOS EL 30 DE JUNIO DE 2022 Y 2021**

(En miles de pesos, excepto cuando se indique lo contrario)

11 ACTIVOS Y PASIVOS POR IMPUESTOS

<u>Impuesto de Renta vigencia actual</u>	<u>2022</u>	<u>2021</u>
Retención ventas	4.104.836	7.338.050
Retención especial renta	851.861	1.520.101
Iva Adquisición Activos Fijos	39.004	1.498.664
Otras retenciones	24.982	23.718
Saldo a favor en impuesto de renta	-	67.346
Impuestos pagados en el exterior	-	109.098
Industria y comercio	1.753.102	1.118.992
Total activos por impuestos corrientes	6.773.785	11.675.969

<u>Impuesto de Renta vigencia actual</u>	<u>2022</u>	<u>2021</u>
Impuesto de renta	7.543.056	10.864.898
Impuesto de industria y comercio	1.616.722	1.825.533
Impuesto sobre las ventas por pagar	3.312.948	1.307.329
Total pasivos por impuestos corrientes	12.472.726	13.997.760

12 OTROS ACTIVOS

Este valor corresponde a los recursos girados en virtud de un contrato, en el cual las partes se obligan a mantener y cosechar cierto número de hectáreas de plantas de fique. Una vez las plantas entren en etapa productiva, el fique resultante será entregado a Compañía de Empaques S.A., con cargo al valor girado. Cuando se haya agotado el saldo a favor de Compañía de Empaques S.A. El objetivo del contrato es la exclusividad para la compra del fique.

	<u>2022</u>	<u>2021</u>
Anticipos para adquisición de inventarios	23.158.055	19.504.700
Deterioro	(1.860.026)	(1.600.000)
	21.298.029	17.904.700

El movimiento de este rubro en 2022 fue el siguiente:

	<u>Valor</u>	
	<u>2022</u>	<u>2021</u>
Saldo Inicial 1 de enero	17.904.700	13.083.298
Incremento préstamos	3.714.408	6.451.237
Abonos pago con fique	(61.053)	(29.835)
Deterioro	(260.026)	(1.600.000)
Saldo final	21.298.029	17.904.700

COMPAÑÍA DE EMPAQUES S.A.**NOTAS A LOS ESTADOS FINANCIEROS INTERMEDIOS CONDENSADOS****POR LOS AÑOS TERMINADOS EL 30 DE JUNIO DE 2022 Y 2021****(En miles de pesos, excepto cuando se indique lo contrario)****13 PASIVOS FINANCIEROS**

	<u>2022</u>	<u>2021</u>
<u>Corrientes</u>		
Préstamos bancarios	14.040.782	6.891.646
Obligaciones por arrendamiento con entidades financieras	4.288.820	6.057.730
Instrumentos financieros derivados	138.218	-
	<u>18.467.820</u>	<u>12.949.376</u>
<u>No corrientes</u>		
Préstamos bancarios	26.963.354	35.946.607
Obligaciones por arrendamiento con entidades financieras	4.390.270	5.297.417
Bonos	50.000.000	50.000.000
	<u>81.353.624</u>	<u>91.244.024</u>
TOTAL	<u>99.821.444</u>	<u>104.193.400</u>

(1) El 17 de diciembre de 2021, se emitió bonos ordinarios vinculados a la sostenibilidad por \$50.000 millones con tasa de interés de IBR+3,7%. El perfil de amortizaciones de capital inicia en diciembre de 2023 con pagos semestrales terminando en diciembre de 2026. BID Invest estructuró y suscribió el total de la emisión.

En el contrato de suscripción de bonos se define el Objetivo de Rendimiento Sostenible la reducción del consumo energético de 0,96 (línea base al 2019) a 0,88 en el 2024, medido con el indicador clave de desempeño "Intensidad energética": consumo de energía por material incorporado al proceso (kWh/kg).

En el escenario que el indicador clave de desempeño no sea alcanzado en la fecha de observación (2024), el margen aplicable se incrementará veinte puntos básicos por una sola vez a partir de la fecha de pagos de intereses inmediatamente siguiente a la notificación de incumplimiento. El incremento ocurrirá una sola vez y se mantendrá sobre el plazo remanente del bono. En caso de cumplimiento, la tasa de interés se mantendrá sin cambios.

Adicional, el contrato de suscripción de bonos establece los siguientes Covenants financieros que serán evaluados anualmente, así:

- Un coeficiente de deuda financiera a patrimonio no mayor a 1,0
- Un coeficiente Ebitda a gastos financieros no menor a 3,0
- Un coeficiente deuda financiera a Ebitda no mayor a 3,5

Valor razonable

El valor razonable de los bonos es de \$67.227.100 al 30 de junio de 2022. El incremento se debe al aumento en tasa de interés

Para la medición a valor razonable, los bonos fueron valorados utilizando un valor presente neto calculado usando tasas de descuento derivadas de rendimientos cotizados de valores con vencimiento similar.

Las otras características principales de los préstamos de la Compañía son las siguientes:

COMPAÑÍA DE EMPAQUES S.A.**NOTAS A LOS ESTADOS FINANCIEROS INTERMEDIOS CONDENSADOS****POR LOS AÑOS TERMINADOS EL 30 DE JUNIO DE 2022 Y 2021**

(En miles de pesos, excepto cuando se indique lo contrario)

Tipo de Préstamo	Moneda	RANGO TASAS			2022	2021
		Tipo	Desde	Hasta	Monto en libros	Monto en libros
Obligaciones por arrendamiento con entidades financieras	COP		0,8	4,8	1.329.016,0	1.523.129,0
		DTF	-	3,9	1.790.138,0	3.660.500,0
		IBR	-	7,2	2.809.774,0	2.955.462,0
Préstamos bancarios no garantizados	COP	FIJA	0,2	4,1	6.200.000	7.325.000
		DTF	-	-	3.314.868	3.754.786
		IBR	0,7	0,7	33.434.112	32.382.562
			0,4	3,3	(91.012)	856.902
	USD	LIBOR	7,2	7,2	-	1.194.348
Bonos	COP	IBR	3,7	3,7	50.000.000	50.000.000
Intereses por pagar				896.330	540.711	
Operaciones de Cobertura				138.218	-	
Totales				99.821.444	104.193.400	

14 CUENTAS COMERCIALES POR PAGAR Y OTRAS CUENTAS POR PAGAR

	<u>2022</u>	<u>2021</u>
Proveedores nacionales	43.497.410	38.427.224
Costos y gastos por pagar	13.291.146	10.877.349
Proveedores del exterior	16.786.910	8.495.093
Dividendos por pagar	5.430.380	1.594.844
Retención en la fuente	1.183.682	1.226.227
Retenciones y aportes de nómina	617.154	608.858
Impuesto a las ventas retenido	319.484	329.879
Impuesto de industria y comercio retenido	135.038	20.609
	<u>81.261.204</u>	<u>61.580.083</u>

Las cuentas por pagar y devengos comerciales comprenden principalmente montos pendientes para compras comerciales y costos corrientes. El período de crédito promedio tomado para compras comerciales es de 30 a 90 días. Para los proveedores no se cobran intereses sobre las cuentas por pagar comerciales durante los primeros 90 días a partir de la fecha de la factura. Posteriormente, se cobran intereses sobre los saldos pendientes a varias tasas de interés. La Compañía cuenta con políticas de gestión de riesgos financieros para garantizar que todas las cuentas por pagar se paguen dentro de los términos de crédito previamente acordados.

15 BENEFICIO A LOS EMPLEADOS

La compañía otorga los siguientes beneficios a los empleados:

	<u>2022</u>	<u>2021</u>
Otras bonificaciones y primas	2.972.296	4.759.557
Cesantías	1.423.047	2.270.115
Vacaciones	1.627.750	1.502.947
Pensiones de jubilación	570.827	570.827
Interés a las cesantías	83.853	266.442
Salarios y prestaciones	26.261	105.719

COMPAÑÍA DE EMPAQUES S.A.**NOTAS A LOS ESTADOS FINANCIEROS INTERMEDIOS CONDENSADOS****POR LOS AÑOS TERMINADOS EL 30 DE JUNIO DE 2022 Y 2021**

(En miles de pesos, excepto cuando se indique lo contrario)

Prima de antigüedad	76.310	76.310
Plan de prima de jubilación	22.497	22.497
Cesantías retroactivas	30.958	20.189
	<u>6.833.799</u>	<u>9.594.603</u>

	<u>2022</u>	<u>2021</u>
Pensión de jubilación	3.684.745	3.684.745
Prima de antigüedad	466.966	466.966
Prima de jubilación	112.264	112.264
	<u>4.263.975</u>	<u>4.263.975</u>

16 CAPITAL EMITIDO

	<u>2022</u>	<u>2021</u>
Capital autorizado	25.000	25.000
Capital por suscribir	(12.730)	(12.644)
Acciones readquiridas	5.286	5.200
Total Capital Emitido	<u>17.556</u>	<u>17.556</u>

El capital emitido incluye:

	<u>2022</u>	<u>2021</u>
Acciones ordinarias pagadas totalmente en circulación	12.270.382	12.356.232
Acciones ordinarias pagadas totalmente readquiridas	5.285.664	5.199.814
Capital emitido (Acciones)	<u>17.556.046</u>	<u>17.556.046</u>

17 RESERVAS

<u>RESERVAS LEGAL</u>	<u>2022</u>	<u>2021</u>
Saldo inicial	49.310	49.310
Saldo Final	<u>49.310</u>	<u>49.310</u>

<u>OTRAS RESERVAS</u>	<u>2022</u>	<u>2021</u>
Reserva para futuros repartos no gravadas anteriores al 31-12-2016	10.177.817	17.598.944
Reserva futuros repartos gravada Utilidad 2017 y posteriores	13.347.425	13.347.425
Reserva futuros repartos no gravada Utilidad 2017 y posteriores	69.897.943	37.534.318
Reserva readquisición de acciones	983	983
Reserva para futuros repartos gravadas anteriores al 31-12-2016	1.152.901	1.152.901
Otras reservas-Extra de provisión gravadas	11.690	11.690
Reservas gravadas para futuras capitalizaciones	5.847	5.847
Reserva gravada fomento económico	4.616	4.616
Reservas gravadas reposición maquinaria y equipo	4.424	4.424
	<u>94.603.646</u>	<u>69.661.148</u>
	-	-
TOTAL RESERVAS	<u>94.652.956</u>	<u>69.710.458</u>

COMPAÑÍA DE EMPAQUES S.A.**NOTAS A LOS ESTADOS FINANCIEROS INTERMEDIOS CONDENSADOS****POR LOS AÑOS TERMINADOS EL 30 DE JUNIO DE 2022 Y 2021**

(En miles de pesos, excepto cuando se indique lo contrario)

La reserva general se utiliza eventualmente para transferir las ganancias provenientes de los resultados acumulados con fines de apropiación. No existe una política para transferencias regulares. Puesto que la reserva general se crea a partir de una transferencia de un componente a otro y no es una partida de otro resultado integral, las partidas incluidas en la reserva general no serán reclasificadas posteriormente a ganancias o pérdidas.

Reserva legal - La Compañía está obligada por Ley a apropiarse el 10% de sus ganancias netas anuales para reserva legal, hasta completar por lo menos el 50% del capital suscrito y pagado. La ley prohíbe su distribución antes de la liquidación de la Compañía, pero puede ser utilizada para absorber o reducir pérdidas. El exceso sobre el mínimo requerido es de libre disposición por parte de la Asamblea de Accionistas.

Dividendos - La Asamblea General de Accionistas celebrada el 10 marzo de 2022, aprobó decretar un dividendo de \$7.421.129 pagaderos entre abril a diciembre de 2022.

Durante el período intermedio, se pagó a los accionistas un dividendo de \$3.585.591 (30 de junio de 2021: \$3.032.665).

18 INGRESOS DE ACTIVIDADES ORDINARIAS

	Por el periodo de tres meses terminado el 30 de junio de		Por el periodo de seis meses terminado el 30 de junio de	
	2022	2021	2022	2021
Ingresos por actividades industriales	103.790.796	88.537.550	207.377.054	171.895.953
Devoluciones en ventas	(2.018.999)	(2.693.149)	(4.627.467)	(4.036.927)
Total Ingresos de actividades ordinarias	101.771.797	85.844.401	202.749.587	167.859.026

19 COSTO DE VENTAS

	Por el periodo de tres meses terminado el 30 de junio de		Por el periodo de seis meses terminado el 30 de junio de	
	2022	2021	2022	2021
Materiales	56.789.435	55.030.638	115.776.646	96.727.880
Mano de Obra	13.596.298	11.956.040	27.149.890	23.892.663
CIF	12.496.231	2.477.775	20.348.114	13.496.646
	82.881.964	69.464.453	163.274.650	134.117.189

20 GASTOS DE ADMINISTRACIÓN

	Por el periodo de tres meses terminado el 30 de junio de		Por el periodo de seis meses terminado el 30 de junio de	
	2022	2021	2022	2021
Gastos de personal	2.114.621	1.709.293	4.158.668	3.335.334
Servicios	573.820	519.517	1.168.862	1.011.590
Impuestos	371.640	360.978	773.986	693.469
Honorarios	401.821	220.078	593.417	325.616
Diversos	84.146	344.022	542.610	508.205

COMPAÑÍA DE EMPAQUES S.A.**NOTAS A LOS ESTADOS FINANCIEROS INTERMEDIOS CONDENSADOS****POR LOS AÑOS TERMINADOS EL 30 DE JUNIO DE 2022 Y 2021**

(En miles de pesos, excepto cuando se indique lo contrario)

Depreciaciones	156.618	103.568	295.329	232.490
Deterioro otros activos	-	-	260.026	-
Contribuciones	92.447	96.204	214.598	107.626
Mantenimiento	39.205	17.563	101.675	43.774
Seguros	31.835	30.291	98.703	138.442
Gastos de viaje	67.239	30.919	69.278	30.967
Arrendamientos	19.149	21.244	33.622	46.725
Gastos legales	844	153	4.646	736
	3.953.385	3.453.830	8.315.420	6.474.974

21 GASTOS DE VENTA

	Por el periodo de tres meses terminado el 30 de junio de		Por el periodo de seis meses terminado el 30 de junio de	
	2022	2021	2022	2021
Servicios	2.845.990	2.377.353	5.640.481	4.880.610
Gastos de personal	1.603.973	1.505.242	3.286.936	2.925.620
Comisiones	427.933	244.617	885.887	692.197
Seguros	125.423	89.522	427.762	137.565
Impuestos	190.114	400.341	384.745	777.458
Diversos	198.075	139.001	200.268	252.213
Honorarios	70.367	285.120	170.546	366.253
Depreciaciones	71.877	70.066	145.196	144.011
Gastos de viaje	117.853	78.943	182.080	114.162
Arrendamientos	13.596	39.306	48.689	78.939
Contribuciones	13.120	8.466	25.557	17.067
Mantenimiento	6.060	10.068	6.651	11.132
Gastos legales	-	(28)	-	33
	5.684.381	5.248.017	11.404.798	10.397.260

22 DIFERENCIA EN CAMBIO NETA

	Por el periodo de tres meses terminado el 30 de junio de		Por el periodo de seis meses terminado el 30 de junio de	
	2022	2021	2022	2021
Utilidad (pérdida) por diferencia en cambio	(1.374.719)	286.333	(480.279)	(2.481.666)
Utilidad (Pérdida) por operaciones de cobertura	1.205.389	(55.138)	1.496.515	1.771.203
	(169.330)	231.195	1.016.236	(710.463)

23 INGRESOS FINANCIEROS

COMPAÑÍA DE EMPAQUES S.A.**NOTAS A LOS ESTADOS FINANCIEROS INTERMEDIOS CONDENSADOS****POR LOS AÑOS TERMINADOS EL 30 DE JUNIO DE 2022 Y 2021**

(En miles de pesos, excepto cuando se indique lo contrario)

	Por el periodo de tres meses terminado el 30 de junio de		Por el periodo de seis meses terminado el 30 de junio de	
	2022	2021	2022	2021
Intereses cartera	215.681	52.411	366.428	101.549
Intereses bancarios	180.531	32.948	282.949	66.113
Reintegro intereses costo amortizado	4.029	3.816	7.988	7.567
	400.242	89.234	657.365	175.288

24 COSTOS FINANCIEROS

	Por el periodo de tres meses terminado el 30 de junio de		Por el periodo de seis meses terminado el 30 de junio de	
	2022	2021	2022	2021
Intereses	1.771.864	531.695	3.429.418	988.635
Gravamen a los movimientos financieros	257.555	170.415	498.799	396.047
Gastos Bancarios	69.970	44.636	185.774	87.290
	2.099.389	746.746	4.113.991	1.471.972

La tasa de interés variable ha ido aumentando, ya que por la pandemia, en el 2021 se contaban con tasas más bajas.

25 IMPUESTO A LA GANANCIAS

El siguiente es un detalle de componentes del gasto por impuesto a las ganancias a junio de 2022 y de 2021 respectivamente.

	Por el periodo de tres meses terminado el 30 de junio de		Por el periodo de seis meses terminado el 30 de junio de	
	2022	2021	2022	2021
Impuesto corriente	3.097.763	2.176.054	7.411.838	4.534.560
Total Impuesto de renta corriente	3.097.763	2.176.054	7.411.838	4.534.560
Impuesto diferido	(949.170)	(356.099)	(1.867.071)	(134.377)
Gasto por impuesto	2.148.593	1.819.955	5.544.767	4.400.183

Los saldos por activos y pasivos por impuestos diferidos al 30 de junio de 2022 son los siguientes:

	2022	2021
Activos por impuesto diferido	2.966.918	1.766.532
Pasivos por impuesto diferido	29.146.510	29.493.830
	(26.179.592)	(27.727.298)

Los siguientes son los pasivos y activos diferidos reconocidos por la Compañía y los movimientos durante el año y el año previo de reporte.

Concepto

COMPAÑÍA DE EMPAQUES S.A.**NOTAS A LOS ESTADOS FINANCIEROS INTERMEDIOS CONDENSADOS**

POR LOS AÑOS TERMINADOS EL 30 DE JUNIO DE 2022 Y 2021

(En miles de pesos, excepto cuando se indique lo contrario)

	Diciembre 31 de 2021	Reconocido en Estado de resultados	Otro resultado integral	Junio 30 de 2022
Cuentas por cobrar	604.643	(604.643)		-
Inventarios	288.866	314.011	-	602.877
Otros Activos	-	651.009		651.009
Obligaciones Financieras	1.175	376.532	(180.888)	196.819
Proveedores	248.886	644.365		893.251
Beneficios a empleados	622.962	(389.732)	9.347	242.577
Otros pasivos	-	380.385		380.385
TOTAL ACTIVO POR IMPUESTO DIFERIDO	1.766.532	1.371.927	(171.541)	2.966.918
Terrenos	3.393.584	-	-	3.393.584
Cuentas por cobrar	91.704	151.367	-	243.071
Propiedad, Planta y Equipo	26.000.316	(1.191.540)	147.824	24.956.600
Otros Activos	8.226	(8.226)	-	-
Obligaciones Financieras	-	553.255	-	553.255
Proveedores	-	-	-	-
TOTAL PASIVO POR IMPUESTO DIFERIDO	29.493.830	(495.144)	147.824	29.146.510
TOTAL IMPUESTO DIFERIDO NETO ENERO- JUNIO	27.727.298	(1.867.071)	319.365	26.179.592

Concepto	Diciembre 31 de 2020	Reconocido en Estado de resultados	Otro resultado integral	Diciembre 31 de 2021
Cuentas por cobrar	604.643	-		604.643
Inventarios	288.866	-	-	288.866
Obligaciones Financieras	1.175	8.928	(8.928)	1.175
Beneficios a empleados	622.962	91.364	(91.363)	622.962
Otros pasivos	-	-	-	-
TOTAL ACTIVO POR IMPUESTO DIFERIDO	1.766.532	100.292	(100.291)	1.766.532
Terrenos	3.393.584	-	-	3.393.584
Cuentas por cobrar	91.704	-	-	91.704
Propiedad, Planta y Equipo	26.000.316	(255.143)	(255.143)	26.000.316
Otros Activos	8.226	-	-	8.226
TOTAL PASIVO POR IMPUESTO DIFERIDO	29.493.830	(255.143)	(255.143)	29.493.830
TOTAL IMPUESTO DIFERIDO NETO ENERO- DICIEMBRE 2021	27.727.298	(355.435)	(154.852)	27.727.298

26 MÉTODO DE PARTICIPACIÓN PATRIMONIAL

La información financiera de las subsidiarias sobre las cuales se aplica el método de participación patrimonial es la siguiente:

COMPAÑÍA DE EMPAQUES S.A.

NOTAS A LOS ESTADOS FINANCIEROS INTERMEDIOS CONDENSADOS

POR LOS AÑOS TERMINADOS EL 30 DE JUNIO DE 2022 Y 2021

(En miles de pesos, excepto cuando se indique lo contrario)

RUBRO	TEXCOMERCIAL S.A.S.		TEXCOMERCIAL S.A. - ECUADOR		COMPAÑÍA DE EMPAQUES INTERNACIONAL S.A.S.		Exc packaging SA de CV	
	Junio 2022	Junio 2021	Junio 2022	Junio 2021	Junio 2022	Junio 2021	Junio 2022	Junio 2021
Activos	85.293.338	73.035.110	21.437.525	19.064.972	26.423.608	20.251.692	11.904.679	-
Pasivos	56.958.949	45.010.311	10.715.617	9.510.503	17.751.449	13.343.835	12.357.383	-
Patrimonio	28.334.389	28.024.799	10.721.908	9.554.469	8.672.159	6.907.857	(452.704)	-
Ganancia o pérdida del período	2.944.859	3.346.483	418.123	418.899	699.765	578.611	(606.964)	-

Rubro	Por el periodo de tres meses 30 de junio de		Por el periodo de seis meses terminado el 30 de junio de	
	2022	2021	2022	2021
Participación Utilidad Texcomercial S.A.S.	1.364.629	1.868.723	2.944.859	3.346.483
Participación Utilidad Compañía de Empaques Internacional S.A.S	245.593	299.963	699.765	578.611
Participación Utilidad Texcomercial Ecuador	53.825	112.440	334.498	335.120
Exc packaging SA de CV	(382.641)	-	(600.895)	-
Efecto Neto en los resultados	1.281.406	2.281.126	3.378.227	4.260.214

27 PARTES RELACIONADAS Y ASOCIADAS

Con corte a junio 30 de 2022 y 31 de diciembre de 2021, respectivamente, las transacciones entre partes relacionadas se presentan con Texcomercial S.A.S., Texcomercial S.A. (Ecuador), Compañía de Empaques Internacional S.A.S. y Exc packaging S.A. de C.V. (México).

A continuación, se muestra el detalle de los saldos entre estas Compañías:

Saldos entre partes relacionadas	A junio 30 de 2022		A diciembre 31 de 2021	
	Corriente	No Corriente	Corriente	No Corriente
Cuentas por cobrar a Texcomercial S.A.S.	8.233.126	-	6.096.766	-
Cuentas por cobrar a Compañía de Empaques Internacional S.A.S.	20.672	-	2.264	-
Cuentas por cobrar Exc packaging SA de CV	5.225.196	-	4.159.653	-
Cuentas por cobrar a Texcomercial S.A. Ecuador	293.302	-	804.312	-
Total cuentas por cobrar partes relacionadas	13.772.296	-	11.062.995	-
Cuentas por pagar a Texcomercial S.A.S.	9.420	-	14.966	-
Cuentas por pagar a Compañía de Empaques Internacional	1.811.182	-	1.217.636	-
Total cuentas por pagar partes relacionadas	1.919.703	-	1.232.602	-
Transacciones entre relacionadas	11.852.593	-	9.830.393	-

COMPAÑÍA DE EMPAQUES S.A.

NOTAS A LOS ESTADOS FINANCIEROS INTERMEDIOS CONDENSADOS

POR LOS AÑOS TERMINADOS EL 30 DE JUNIO DE 2022 Y 2021

(En miles de pesos, excepto cuando se indique lo contrario)

28 CONTINGENCIAS

Hasta la fecha de emisión de estos estados financieros, la Compañía no tiene conocimiento de activos contingentes que deba informar por el periodo terminado el 30 de junio de 2022 y de 2021.

Por pasivos existen actualmente tres demandas de expleados que, eventualmente, pueden resultar a favor de ellos, cuyas pretensiones alcanzan los \$252.

Alta gerencia

La alta gerencia percibió pagos por un valor de \$3.309.322 correspondiente a salarios, prestaciones de ley y un bono de retiro de la gerencia.

29 HECHOS OCURRIDOS DESPUES DEL PERÍODO SOBRE EL QUE SE INFORMA

No se presentaron hechos relevantes después de la fecha del periodo sobre el que se informa y antes de la fecha de autorización de publicación que represente cambios significativos para la Compañía.

30 APROBACION DE LOS ESTADOS FINANCIEROS


Los estados financieros intermedios condensados por el periodo de tres meses terminados el 30 de junio de 2022 fueron autorizados para su emisión el 11 de julio de 2022 por Representante Legal y Junta Directiva de la Compañía.

COMPAÑÍA DE EMPAQUES S.A.
Certificación a los Estados Financieros


Declaramos que hemos verificado previamente las afirmaciones contenidas en los estados financieros de la "Compañía" finalizados al 30 de junio de 2022 y 2021, los cuales se han tomado fielmente de libros. Por lo tanto:

- Los activos y pasivos de la Compañía existen en la fecha de corte y las transacciones registradas se han realizado durante el periodo.
- Los activos representan probables beneficios económicos futuros (derechos) y los pasivos representan probables sacrificios económicos futuros (obligaciones), obtenidos o a cargo de "la Compañía" en la fecha de corte.
- Todos los elementos han sido reconocidos como importes apropiados.
- Los hechos económicos han sido correctamente clasificados, descritos y revelados.

Asimismo, los Estados Financieros al 30 de junio de 2022 han sido autorizados para su divulgación por el Representante Legal y Junta directiva el 11 de julio del 2022.



JUAN DAVID GARCÉS ARBELAEZ
Representante legal



AIDA ELENA GRANDA GALLEGO
Contador