

INFORME PERIÓDICO MARZO 2026

Compañía de Empaques S.A., en adelante y para efectos de este informe “La Compañía o la Entidad”, está ubicada en la Carrera 42 # 86 -25 en la ciudad de Itagüí, Antioquia, Colombia.

Conmutador: (+57) 604 365 88 88
E - mail: info@grupoexcala.com
Carrera 42 N° 82 - 25 Autopista Sur
Itagüí - Antioquia
Compañía de Empaques S.A.
Nit: 890.900.285 - 3

Tabla de contenido

GLOSARIO	3
ASPECTOS GENERALES.....	7
Descripción del Emisor	7
Evolución del plan de negocios.....	8
Actividades, productos o servicios generadores de ingresos	9
Estacionalidad de los ingresos	9
Número de trabajadores	9
INFORMACIÓN DE LITIGIOS	9
INFORME DE RIESGOS.....	9
COMPORTAMIENTO DE LOS VALORES EN LOS SISTEMAS DE NEGOCIACIÓN	15
INFORMACIÓN SOBRE LA ESTRUCTURA DE LOS VALORES EMITIDOS	15
INFORMACIÓN FINANCIERA	15
COMENTARIOS Y ANÁLISIS SOBRE RESULTADOS.....	16
ANÁLISIS DE RIESGO DE MERCADO	20
OPERACIONES CON PARTES RELACIONADAS	21
INFORME DEL REPRESENTANTE LEGAL SOBRE EL SISTEMA DE CONTROL INTERNO	23
CERTIFICACIÓN DEL REVISOR FISCAL.....	23
ANÁLISIS DEL GOBIERNO CORPORATIVO	24
PRACTICAS DE SOSTENIBILIDAD	30
ESTADOS FINANCIEROS SEPARADOS Y CONSOLIDADOS.....	36

Conmutador: (+57) 604 365 88 88

E - mail: info@grupoexcala.com

Carrera 42 N° 82 - 25 Autopista Sur
Itagüí - Antioquia

Compañía de Empaques S.A.

Nit: 890.900.285 - 3

GLOSARIO

Para efectos del entendimiento del siguiente documento, a continuación, se presentan los significados de algunos de los términos utilizados.

Backup: Es una copia de archivo de datos de la computadora de modo que se puede utilizar para restaurar la información original después de una eventual pérdida de datos.

Brief: Es un documento claro y conciso que guía a una persona o grupo de personas para realizar un proyecto o tarea determinada, con el cual se tiene un panorama completo de qué es lo que se busca, cómo se hará, en qué tiempo y en qué contexto en particular.

Calificación OEA: Es la máxima calidad de confianza que genera una empresa de comercio exterior ante el Estado colombiano y sus autoridades aduaneras. A través de esta una es reconocida como empresa con altos estándares de seguridad en su cadena de suministro.

Cambio Climático: El cambio climático hace referencia a los cambios a largo plazo de las temperaturas y los patrones climáticos. Estos cambios pueden ser naturales, pero desde el siglo XIX, las actividades humanas han sido el principal motor del cambio climático, debido principalmente a la quema de combustibles fósiles, como el carbón, el petróleo y el gas, lo que produce gases que atrapan el calor.

CAPEX: (*capital expenditure o gasto en capital*) es el gasto que una compañía realiza en bienes de equipo y que resulta en beneficios que garantizan y miden su crecimiento.

Cartera Colectiva: Se entiende por cartera colectiva un mecanismo que se usa para captar o administrar dinero u otros activos y que está integrada por aportaciones de una pluralidad de personas. Los recursos de estas carteras se gestionan de manera colectiva y, por lo tanto, los resultados económicos también serán colectivos.

Cartonplast: Son láminas elaboradas en polipropileno, diseñadas a la medida del cliente o medidas estándar, resistentes a la humedad, lo que las hace ideales para el embalaje y protección de mercancías en el desarrollo logístico.

Commodities: Son un material tangible que se puede comerciar, comprar o vender. Al encontrarse sin procesar, no posee ningún valor añadido o diferencial más allá de su proveniencia, por eso se suele usar como materia prima para fabricar productos más refinados.

Copasst: (*Comité Paritario de Seguridad y Salud en el Trabajo*) es un comité encargado de la promoción y vigilancia de las normas en temas de seguridad y salud en el trabajo dentro de las empresas públicas y privadas.

Covenants: Son cláusulas que el prestamista incorpora en un contrato de financiación para garantizar su cobro.

EBITDA: Es un indicador contable de la rentabilidad de una empresa. Se calcula restando los gastos de los ingresos, excluyendo los gastos financieros (impuestos, intereses, depreciaciones y amortizaciones).

Conmutador: (+57) 604 365 88 88

E - mail: info@grupoexcala.com

Carrera 42 N° 82 - 25 Autopista Sur
Itagüí - Antioquia

Compañía de Empaques S.A.

Nit: 890.900.285 - 3

E-commerce: (comercio electrónico) consiste en la distribución, venta, compra, marketing y suministro de información de productos o servicios a través de Internet.

Estrategia Core: Es el tipo de estrategia con el nivel de riesgo y rentabilidad más bajo de todas las estrategias. El foco principal es obtener rentas recurrentes y aseguradas en el largo plazo.

Estrategia DRP: (Disaster Recovery Plan o plan de recuperación ante desastres) es un enfoque estructurado y documentado que describe cómo una organización puede reanudar el trabajo rápidamente después de un incidente no planificado.

Ethical Hacking: Es una simulación de ciberataques para encontrar vulnerabilidades. Demuestra a tus clientes tu postura de seguridad y supera auditorías de reguladores.

Factoring: Es un contrato por el cual una empresa cede el crédito que proviene de una actividad comercial, a otra empresa para que esta última se encargue de gestionar su cobro.

High Potential: (*Empleado de alto potencial*), es una persona que es valorada por la empresa por su capacidad y potencial para ocupar puestos de liderazgo. Los empleados con alto potencial tienen unas características que los distingue del resto de colaboradores.

Conmutador: (+57) 604 365 88 88

E - mail: info@grupoexcala.com

Carrera 42 N° 82 - 25 Autopista Sur
Itagüí - Antioquia

Compañía de Empaques S.A.

Nit: 890.900.285 - 3

Instrumentos financieros derivados: es un producto financiero cuyo valor se basa en el precio de otro activo. El activo del que depende toma el nombre de activo subyacente. El activo subyacente puede ser muy variado: una acción, una cesta de acciones, un valor de renta fija, una divisa, materias primas, tipos de interés, entre otros.

Invima: (*Instituto Nacional de Vigilancia de Medicamentos y Alimentos*) Es la autoridad sanitaria que autoriza a una persona natural o jurídica para fabricar, envasar e importar un alimento con destino al consumo humano.

KPI'S: Es un indicador de gestión que miden los recursos involucrados en el logro de los objetivos, ya sea que estén relacionados con el tiempo, el capital humano o los costos.

KTNO: (*Capital de trabajo neto operativo*), es un indicador que se utiliza por razones financieras para mantener bajo control los ingresos y egresos generados con las ventas. Con este cálculo logramos la eficiencia y estabilidad en cualquier compañía.

OTIF: es un indicador de rendimiento de la cadena de suministro que evalúa la capacidad de un proveedor para cumplir sus promesas de entrega, es decir, el envío de aquellos productos demandados en la cantidad solicitada, en el plazo acordado y en el lugar correcto.

Packaging: Es una línea de negocio que está dirigida a satisfacer las necesidades del embalaje, es un producto que contiene de manera temporal unidades de un producto pensando en su manipulación, transporte y almacenaje.

Racks de comunicaciones: son espacios fabricados a modo de armario donde se introducen los dispositivos informáticos, de comunicaciones o electrónicos de una empresa generalmente. De esta forma, permiten tener todo conectado en un espacio reducido (ordenadores, servidores, telefonía, entre otros).

RCE: (Póliza de responsabilidad civil y contractual) Tiene como objetivo principal cubrir los daños y perjuicios que el asegurado cause en los bienes (daños materiales) o la salud (daños personales) de un tercero. Este seguro ampara, legalmente, todos aquellos daños ocasionados a un tercero en el desarrollo de las actividades de la compañía asegurada

Recesión Económica: Es una disminución o pérdida generalizada de la actividad económica de un país o región. Esta reducción de la actividad económica se mide a través de la bajada, en tasa interanual, del Producto Interno Bruto real, y debe producirse de manera generalizada durante un período de tiempo significativo.

Retail: Es un término de origen inglés utilizado para describir la venta por menor y directa de productos a clientes finales para su consumo y no para revender. Este tipo de negocios tienen como objetivo vender a múltiples clientes un stock que es masivo.

Scoring: Es un sistema de evaluación bancaria que permite predecir la posibilidad de impago de un préstamo analizando de forma automática la solvencia del cliente. Esto permite al banco tomar decisiones sobre el riesgo de los clientes de manera objetiva.

SG-SST: (Sistema de Gestión de Seguridad y Salud en el Trabajo) abarca una disciplina que trata de prevenir las lesiones y las enfermedades causadas por las condiciones de trabajo, consiste en el desarrollo de un proceso lógico y por etapas, basado en la mejora continua, lo cual incluye la política, la organización, la planificación, la aplicación, la

Conmutador: (+57) 604 365 88 88

E - mail: info@grupoexcala.com

Carrera 42 N° 82 - 25 Autopista Sur
Itagüí - Antioquia

Compañía de Empaques S.A.

Nit: 890.900.285 - 3

evaluación, la auditoría y las acciones de mejora con el objetivo de anticipar, reconocer, evaluar y controlar los riesgos que puedan afectar la seguridad y la salud en los espacios laborales.

SIPLAF: Sistema de Prevención y Control del lavado de activos, la financiación del terrorismo y financiamiento de la proliferación de armas de destrucción masiva. Tiene como objetivo fundamental minimizar la posibilidad que, a través de las distintas actividades de la empresa, se introduzcan recursos provenientes de lavado de activos o se financie el terrorismo o la proliferación de armas de destrucción masiva.

Sostenibilidad: Consiste en satisfacer las necesidades de las generaciones actuales sin comprometer a las necesidades de las generaciones futuras, al mismo tiempo que se garantiza un equilibrio entre el crecimiento de la economía, el respeto al medioambiente y el bienestar social.

Staff: Conjunto de personas que forman un cuerpo o equipo de estudio, información o asesoramiento en una empresa u organización.

Stakeholders: son los individuos u organizaciones involucradas con una empresa y que de alguna manera sufren el impacto de sus decisiones.

Trade Marketing: es una rama de la mercadotecnia que se ocupa y preocupa de aumentar la demanda del producto en toda la cadena de distribución, ya sea por parte del vendedor mayorista, minorista, o el nivel de distribuidor en lugar de a nivel del consumidor.

TRDM: (Póliza todo riesgo y daños materiales) esta póliza está pensada para proteger al cliente de los daños materiales causados sobre los bienes asegurados. Siempre y cuando estén derivados de accidentes e imprevistos, y que no se hayan excluido expresamente en las condiciones pactadas.

Unidad Estratégica de Negocios (UEN): Se refiere a la división de una empresa en función de las actividades o negocios que poseen enfocándose en la oferta de productos y el segmento de mercado.

UTM Fortinet: (Unified Threat Management o Gestión Unificada de Amenazas) es un término que se refiere a un dispositivo de red único con múltiples funciones, las funcionalidades básicas que debe tener son: Antivirus. Firewall (cortafuegos). Sistema de detección/prevención de intrusos.

VMI: (Vendor Managed Inventory o Inventario Administrado por Proveedor) es un modelo en el que el comprador de un producto (cliente) provee información al proveedor para que se haga responsable en mantener ciertos niveles de inventario ya sea en su bodega o en las instalaciones del cliente.

Conmutador: (+57) 604 365 88 88

E - mail: info@grupoexcala.com

Carrera 42 N° 82 - 25 Autopista Sur
Itagüí - Antioquia

Compañía de Empaques S.A.

Nit: 890.900.285 - 3

ASPECTOS GENERALES

Descripción del Emisor

Compañía de Empaques S.A., fue constituida el 7 de diciembre de 1938 por escritura pública No 0001704 de la notaría tercera de Medellín, con una duración hasta el 31 de diciembre del año 2100, cuya naturaleza jurídica corresponde a una sociedad anónima, inscrita en la Bolsa de Valores de Colombia (BVC).

La Compañía tiene por objeto social la explotación de la cabuya, la pita y otras fibras similares, así como de toda clase de fibras y materiales sintéticos, naturales, metálicos y no metálicos, el montaje de fábricas para la transformación de las fibras y materiales dichos; la producción, exportación e importación de los mismos; la compra y venta de tales fibras y materiales y de los productos elaborados con ellos. La participación en entidades afines o diferentes, cuando ello fuere conveniente para sus intereses y la prestación de servicios de asesoría financiera y tributaria, contable, de logística, de mercadeo y cualquiera otra que la sociedad pueda prestar, a través de su personal y de los equipos que posee, así como el diseño de maquinaria industrial en general, la representación comercial, dentro o fuera del País y la venta y suministro de alimentación a través del restaurante de la sociedad.

La Entidad posee inversiones en las siguientes Compañías subsidiarias en las que ejerce un control como Compañía matriz y con las que presenta información financiera consolidada:

Subsidiaria	País	Proporción de participación accionaria y derechos de voto 2026		Proporción de participación accionaria y derechos de voto 2025	
		Directa	Indirecta*	Directa	Indirecta*
Texcomercial S.A.S.	Colombia	100%	-	100%	-
Texcomercial S.A.	Ecuador	80%	20%	80%	20%
Compañía de Empaques Internacional S.A.S.	Colombia	100%	-	100%	-
Exc Packaging SA de CV	México	98.73%	1.42.%	98.58%	1.42%

Texcomercial – Texco S.A.S. fue constituida el 27 de marzo de 1979. Tiene por objeto social la adquisición, distribución y enajenación a cualquier título oneroso de productos, excedentes y subproductos de las industrias textil y plástica; la adquisición, distribución y enajenación de materias primas y equipos necesarios para la elaboración a escala industrial de textiles y productos plásticos; la adquisición, distribución y enajenación de otros productos manufacturados, sea cual sea su procedencia, naturaleza y destinación, y la prestación de servicios de asesoría financiera y administrativa. La sociedad tiene un término de duración indefinido.

Conmutador: (+57) 604 365 88 88

E - mail: info@grupoexcala.com

Carrera 42 N° 82 - 25 Autopista Sur
Itagüí - Antioquia

Compañía de Empaques S.A.

Nit: 890.900.285 - 3

Texcomercial S.A. – Ecuador, fue constituida el 23 de abril de 1993. Tiene por objeto social de toda clase de productos manufacturados e industriales, tales como empaques de toda naturaleza, pinturas, resinas, materias primas para la industria, equipos y maquinarias para toda clase de actividades industriales, agroindustriales. La sociedad tiene un término de duración de 50 años.

Compañía de Empaques Internacional S.A.S., se constituyó el 24 de abril de 2014, inscrita el 13 de mayo del 2014 bajo número 00027936 del libro IX en la Cámara de Comercio de Rionegro, y su actividad comercial es la fabricación de fibras sintéticas y artificiales, compra e importación de insumos y materiales para la producción de los productos que comercializa.

Exc Packaging S.A. de CV.: Constituida por escritura pública del estado de Jalisco, en la ciudad de Guadalajara el 9 de marzo del año 2021. Tiene por objeto social la adquisición, distribución y enajenación de productos, excedentes y subproductos de la industria textil y plástica; materias primas, maquinaria y equipos necesarias para la elaboración a nivel industrial de textiles de productos plásticos y de fibras naturales. La producción, exportación e importación de los mismos.

Evolución del plan de negocios

En su larga trayectoria de casi 87 años, la Compañía se viene desempeñando como líder en Colombia en la fabricación de empaques. Actualmente cuenta con un portafolio de productos a base de fibras naturales y sintéticas que ofrecen soluciones de empaque y embalaje para distintas industrias, productos para el sector agrícola y de la construcción, así como aplicaciones a base de derivados de fibras naturales para atender diversos sectores como el papelería y automotriz, entre otros. En el desarrollo de su ejercicio, cuenta con procesos seguros para el comercio exterior que le permiten hoy contar con calificación OEA.

Para lograr sus objetivos, la Compañía ha venido transformando su estrategia comercial, evolucionando la configuración de su negocio, pasando de un modelo de atención basado en el producto, al entendimiento de las necesidades específicas del cliente.

En general, las soluciones que configuran el portafolio no tienen estacionalidad, dado que aseguran el abastecimiento de las cadenas de alimentos en distintos sectores, lo que se traduce en un flujo constante los productos de la Compañía en el mercado.

En el largo plazo, la Compañía se proyecta como una corporación multinegocio, con operación en múltiples países, replicando en otras geografías la experiencia de la nueva Compañía mexicana que inició operaciones en el año 2021. Se espera que la investigación y desarrollo que se ha venido adelantando en todos estos años en las áreas de soluciones agrícolas y construcción e infraestructura, se conviertan en un referente en Colombia, generando impactos positivos en la productividad del sector y desarrollando la capacidad de llevar estas soluciones a todo el territorio colombiano.

Conmutador: (+57) 604 365 88 88

E - mail: info@grupoexcala.com

Carrera 42 N° 82 - 25 Autopista Sur
Itagüí - Antioquia

Compañía de Empaques S.A.

Nit: 890.900.285 - 3

En esta medida, aprovechando esta experiencia a nivel nacional, la Compañía planea continuar con la internacionalización de sus productos, estableciéndose en otros países como medida para diversificar riesgos, aumentando su participación en otros mercados del mundo.

Actividades, productos o servicios generadores de ingresos

Tenemos 3 grandes negocios Packaging (Sacos de polipropileno, sacos fique, cartonplast), Agro (Telas agrícolas, mallas, zuncho, sogas, hilos) y construcción (mantos y telas técnicas).

Estacionalidad de los ingresos

Los ingresos se reciben de manera constante. Los ingresos son sostenidos y con variabilidad de menos del 10% entre meses efecto de ser una empresa con foco en productos del agro y por ende con ciertos segmentos que generan picos de venta en cosechas. Pero estas variables no generan cambios drásticos ni estacionales.

Número de trabajadores

La compañía cuenta actualmente con 547 al cierre de marzo de 2026 (2025: 521), con una variación del 4.99%.

INFORMACIÓN DE LITIGIOS

Actualmente existen en curso en 1 proceso laboral, 2 civiles o comercial, 1 procesos ejecutivos, 1 proceso contenciosos administrativos que puedan tener efectos en la información financiera de la Compañía. De los procesos actuales, ninguno tiene la capacidad de afectar materialmente la operación, la situación financiera y/o los cambios en la situación financiera de la Compañía o sus filiales.

INFORME DE RIESGOS

Riesgos más relevantes

Estos son los riesgos que, al cierre de marzo de 2026, la Compañía considera que podrían afectar el desarrollo de su objeto social, su condición financiera, el resultado de sus operaciones, su flujo de efectivo y su perspectiva de crecimiento empresarial.

Conmutador: (+57) 604 365 88 88

E - mail: info@grupoexcala.com

Carrera 42 N° 82 - 25 Autopista Sur
Itagüí - Antioquia

Compañía de Empaques S.A.

Nit: 890.900.285 - 3

a. Inestabilidad política y geoeconómica en países de operación.

Estrategias de Mitigación:

- Diversificación de la inversión en mercados extranjeros (México).
- Separación del negocio inmobiliario del negocio productivo.
- Plan de contingencia (alternativa al modelo de contratación del contrato sindical).
- Coberturas financieras ante variaciones de tasa de cambio
- Gobernanza con relaciones institucionales activas y mecanismos de lobby estratégico
- Diversificación de proveedores y clientes internacionales: Minimizar dependencia de actores ubicados en regiones de alta volatilidad política.
- Evaluación periódica de sensibilidad del presupuesto corporativo

b. Exposición a ataques cibernéticos y fallas en seguridad de la información.

Estrategias de Mitigación:

- Política de backups y restauración de información
- Actualización de sistemas operativos y renovación de equipos
- Ejecución de políticas y procedimientos de seguridad
- Implementación de servidores en réplica (DRP)
- Capacitación permanente en ciberseguridad y simulacros de correos mal intencionados
- Contratación de un oficial de seguridad de la información (CISO)
- Implementación de autenticación multifactor (MFA) en todos los sistemas crítico.

c. Exposición a eventos climáticos extremos y desastres naturales.

Estrategias de Mitigación:

- Controles de continuidad operativa: Planes de continuidad del negocio (BCP) específicos para desastres naturales, Planes de recuperación ante desastres (DRP) con respaldo de datos y sistemas
- Pólizas de seguros paramétricos para eventos climáticos; Coberturas por interrupción de negocio por desastres naturales; Fondos de contingencia para recuperación rápida.
- Monitoreo de rutas alternativas
- Gestión energética (Energía fotovoltaica) (Cambios de luminarias ahorradoras) Implementación de programas de restauración ecológica de acuerdo a la Resolución 1491 del 17 de octubre del 2025
- Evaluación de vulnerabilidad climática de activos físicos: Identificar qué instalaciones están en zonas de riesgo (inundación, huracanes, incendios).
- Evaluación de vulnerabilidad geográfica de proveedores; Contratos con cláusulas de fuerza mayor y continuidad; Inventarios de seguridad y buffers logísticos.

Conmutador: (+57) 604 365 88 88

E - mail: info@grupoexcala.com

Carrera 42 N° 82 - 25 Autopista Sur
Itagüí - Antioquia

Compañía de Empaques S.A.

Nit: 890.900.285 - 3

d. Vulnerabilidad en la cadena de suministro y trazabilidad ESG.

Estrategias de Mitigación:

- Mantenimiento de inventarios de seguridad de materias primas críticas
 - Modelos planeados de compra e inventario (VMI)
 - Desarrollo de nuevos proveedores en Colombia y México
 - Diversificación de fuentes de suministro (locales e internacionales)
 - Ampliación de capacidad de almacenamiento, especialmente para fique
 - Alianzas estratégicas para asegurar el abastecimiento de fique
 - Plan de continuidad del negocio para la cadena de suministro
 - Programas de desarrollo de proveedores rurales con enfoque en equidad e inclusión
 - Política de compras sostenibles y manual de proveedores Transparencia y reporte ESG
 - Implementación de un sistema de evaluación ESG para proveedores
 - Diversificación de operadores logísticos y rutas internacionales para evitar dependencia de un solo proveedor o zona de riesgo
 - Análisis y desarrollo de proveedores con materias primas naturales complementarias al fique
- e. Exposición a variables macroeconómicas y desalineación financiera ESG.**

Estrategias de Mitigación:

- Diversificación del portafolio de financiación (bancos, bonos, fondos)
- Coberturas de tasa de interés y tasa de cambio
- Presupuesto específico de gastos gestionables
- Expansión comercial nacional e internacional para mejorar ingresos
- Modelo de gestión y control del capital de trabajo
- Monitoreo continuo de indicadores financieros clave.
- Definición de reglas para la gestión del costo
- Plan financiero 2025–2026 con escenarios de estrés.

f. Desalineación normativa frente a reformas emergentes y exigencias ESG.

Estrategias de Mitigación:

- Asesoría legal interna y externa especializada
- Monitoreo normativo permanente en los países donde opera
- Capacitación periódica en cumplimiento normativo
- Planes de contingencia laboral y contractual
- Relacionamiento con stakeholders y entes reguladores
- Póliza de directores y administradores (D&O)
- Vinculación a asociaciones empresariales (Instituto del plástico)
- Canal de denuncias internas y externas por incumplimientos o afectaciones

Conmutador: (+57) 604 365 88 88

E - mail: info@grupoexcala.com

Carrera 42 N° 82 - 25 Autopista Sur
Itagüí - Antioquia

Compañía de Empaques S.A.

Nit: 890.900.285 - 3

g. Desviaciones en proyectos clave que apalancan el crecimiento.

Estrategias de Mitigación:

- Seguimiento presupuestal y de cronograma con indicadores de avance
- Revisión de alineación estratégica antes de aprobar nuevos proyectos
- Aplicación de una metodología estandarizada para evaluación de proyectos estratégicos (antes y durante la ejecución).
- Protección de activos estratégicos para evitar pérdidas adicionales

h. Interrupción de la operación

Estrategias de Mitigación:

- Fortalecimiento de la red contra incendio: Simulacros y protocolos de emergencia: Para proteger a trabajadores y clientes.
- Planes de continuidad del negocio (BCP): Para mantener operaciones mínimas durante interrupciones.
- Planes de recuperación ante desastres (DRP): Para restaurar sistemas críticos rápidamente.
- Sistemas de respaldo energético y tecnológico: UPS, generadores, servidores espejo.
- Monitoreo de riesgos operativos en tiempo real: Para anticipar fallas antes de que escalen.
- Condiciones laborales seguras y justas: Prevención de paros o huelgas que interrumpan la operación.
- Redundancia operativa: Sitios alternos, proveedores duales, rutas logísticas alternativas.
- Diversificación energética con fuentes renovables: Reducción de dependencia de redes vulnerables.
- Gestión de contratos con cláusulas de fuerza mayor: Para mitigar incumplimientos contractuales.
- Gestión de inventarios de seguridad
- Pólizas de seguros Gestión de salud, seguridad y bienestar laboral

i. Pérdida de talento clave y desalineación con valores ESG.

Estrategias de Mitigación:

- Formación para líderes en clima, cultura, liderazgo y comunicación
- Evaluación periódica de clima y cultura organizacional
- Implementación de mejoras en áreas críticas identificadas
- Política de análisis salarial para garantizar equidad y competitividad
- Planes de sucesión y cuadros de reemplazo
- Evaluaciones de desempeño y planes de desarrollo individual
- Programas de salud mental, balance vida-trabajo y liderazgo consciente
- Estrategias de fortalecimiento de marca empleadora
- Identificación y desarrollo de "High Potentials"
- Modelos de trabajo híbrido según rol y funciones
- Modelo de gestión del conocimiento corporativo

Conmutador: (+57) 604 365 88 88

E - mail: info@grupoexcala.com

Carrera 42 N° 82 - 25 Autopista Sur
Itagüí - Antioquia

Compañía de Empaques S.A.

Nit: 890.900.285 - 3

j. Débil adaptación empresarial al cambio climático.

Estrategias de Mitigación:

- Desarrollo de un plan de economía circular para productos como sacos de polipropileno
- Alianzas con centros de investigación y academia
- Fortalecimiento del comité de sostenibilidad con enfoque climático
- Gestión del recurso hídrico y eficiencia energética

k. Obsolescencia de productos y desconexión con expectativas del cliente.

Estrategias de Mitigación:

- Estrategia de innovación y desarrollo de nuevos productos
- Planes de ventas operativos (PVO) tácticos por UEN
- Vigilancia tecnológica y participación en eventos de innovación
- Desarrollo de portafolio de oferta verde
- Expansión comercial nacional e internacional (ej. operación en EE.UU.)
- Ampliación de la capacidad instalada
- Inteligencia de mercado para identificar tendencias
- Alianzas con academia y centros de pensamiento
- Agendas de desarrollo e innovación con presupuesto asignado
- Certificaciones ambientales en procesos productivos

l. Responsabilidad extendida y circularidad en empaques (ESG).

Estrategias de Mitigación:

- Incorporación de materiales post-industriales y reciclados (PCR)
- Reducción de material virgen en empaques
- Portafolio de ecodiseños de empaques con criterios de reciclabilidad, reutilización y trazabilidad
- Certificaciones ambientales en procesos productivos
- Diseño de productos con materiales biodegradables en algunas líneas
- Iniciativa de vinculación de actores de la cadena (proveedores, distribuidores, consumidores) para estrategias de circularidad post-consumo.
- Sinergias con clientes y actores clave de la cadena de valor, para identificar y evaluar soluciones conjuntas orientadas al cierre de ciclo de materiales y productos.

Procedimientos para evaluar y medir el grado de exposición de los riesgos.

Conmutador: (+57) 604 365 88 88

E - mail: info@grupoexcala.com

Carrera 42 N° 82 - 25 Autopista Sur
Itagüí - Antioquia

Compañía de Empaques S.A.

Nit: 890.900.285 - 3

La Compañía tiene diseñados políticas y procedimientos entorno a la gestión del riesgo. Anualmente se realiza un ejercicio de actualización de los riesgos estratégicos, en el cual se definen las variables de probabilidad e impacto a nivel financiero (económico), operativo, reputacional, regulatorio y sostenibilidad. En el ejercicio de actualización de riesgos se realizan actividades de identificación y análisis de potenciales riesgos, los cuales son sometidos a una evaluación por un equipo interdisciplinario de mandos medios y directivos. De igual forma, se identifican los mecanismos de mitigación existentes y los planes de acción que se deban desarrollar para evitar la materialización del riesgo.

Mecanismos para su gestión y monitoreo de los riesgos.

Anualmente se realizan actividades de capacitación, entrenamiento y divulgación con personal clave de los riesgos, con el fin de que sean actores en la gestión del riesgo de la Compañía.

Trimestralmente el comité de presidencia realiza monitoreo a los riesgos y son tratados en las reuniones del comité de auditoría con los miembros de la Junta Directiva para verificar su gestión efectiva.

Durante el 2026 no hubo eventos de materialización de riesgos.

Conmutador: (+57) 604 365 88 88

E - mail: info@grupoexcala.com

Carrera 42 N° 82 - 25 Autopista Sur
Itagüí - Antioquia

Compañía de Empaques S.A.

Nit: 890.900.285 - 3

COMPORTAMIENTO DE LOS VALORES EN LOS SISTEMAS DE NEGOCIACIÓN

A pesar de que la Compañía se encuentra inscrita en el registro nacional de valores y emisores (RNVE), sus acciones no son de alta bursatilidad y el precio de la misma no presentó variaciones. El último precio reportado corresponde a la readquisición de acciones efectuada durante el año 2021, en el cual el precio de la acción ascendió de 23.290 pesos por acción, siendo el precio anterior a este equivalente a 14.000 pesos por acción, es decir, el último incremento en el precio de las acciones fue del 66,35%.

Principales inversionistas

La composición del capital de la Compañía es el siguiente:

Clase de las acciones en circulación	Número de accionistas	% de participación en el capital por cada clase de acciones
Ordinarias	86	100%

Sólo un accionista tiene una participación superior al 25%.

Nombre del beneficiario	Clase de acción	% de participación
MISCELANEA LONDOÑO Y CIA. S.A.S.	Ordinarias	27,021%

INFORMACIÓN SOBRE LA ESTRUCTURA DE LOS VALORES EMITIDOS

La compañía no ha emitido ningún valor sobre el periodo 2026.

INFORMACIÓN FINANCIERA

Ver estados financieros

COMENTARIOS Y ANÁLISIS SOBRE RESULTADOS

El año 2026 ha representado un periodo de alta exigencia, demandando la resiliencia de nuestro equipo para navegar los retos y capitalizar las oportunidades que emergieron. Esto se dio en el contexto de un complejo entorno geopolítico mundial y un escenario local marcado por significativos desafíos en los ámbitos industrial, político y laboral. Más allá de la presentación de cifras, nuestro compromiso es compartirles la visión estratégica que ha cimentado el crecimiento sostenido de nuestra Compañía a través del tiempo, consolidando nuestra presencia en Colombia y la región latinoamericana. Es precisamente la capacidad continua de innovación y adaptación de nuestro equipo de colaboradores, en estos entornos dinámicos y cambiantes, lo que ha sido fundamental para alcanzar los resultados que hoy ponemos a su consideración y que crean un futuro de valor sostenible.

En el tema económico las tasas de interés en Colombia empezaron a ceder al mismo ritmo de la inflación, lo cual permitió tener acceso a financiación en mejores condiciones, que finalmente tuvo un impacto positivo en el PIB del país. En el caso del dólar, éste presentó una tendencia revaluacionista en el mundo y en Colombia, viéndose exacerbada por el incremento desmedido del endeudamiento exterior del gobierno a unas tasas muy por encima de las tasas de mercado, que finalmente se monetizaron y generaron mayor presión revaluacionista del peso colombiano frente a esta moneda. En el caso de nuestras materias primas, éstas tuvieron un comportamiento atípico para las fibras sintéticas, pues usualmente un dólar bajo venía acompañado de incremento en los costos, sin embargo, el 2026 se movieron en la misma dirección. Esta tendencia nos permitió mantener los precios estables durante todo el año a pesar de los fuertes incrementos en los costos de mano de obra (reducción de la jornada laboral, salarios), fletes, energía y los demás costos indirectos de fabricación. El fique, por el contrario, ha venido aumentando de precio, no obstante, seguimos comprometidos con el agro colombiano y el apoyo a los campesinos y las comunidades indígenas que derivan su sustento de esta fibra natural.

Continuamos trabajando con nuestras partes interesadas, fortaleciendo las relaciones con nuestros colaboradores, sindicatos y con nuestra responsabilidad de continuar creciendo y expandiendo nuestro negocio local e internacionalmente de una manera sostenible. Es así como seguimos invirtiendo y expandiendo nuestra operación en Mexico, lo cual nos permitió continuar fortaleciendo nuestra presencia en ese país. Compañía de Empaques Internacional continua con unos resultados positivos, impulsados principalmente por la demanda del mercado mexicano que se atiende desde esta planta. Sin embargo, la limitación en su capacidad de crecimiento en volumen está impactando la rentabilidad, ya que los costos y gastos operativos (como personal, energía y arrendamiento) siguen en aumento y, la capacidad para expandir el volumen de ventas es cada vez más restringida.

En cuanto a nuestro negocio de distribución en Colombia, Texcomercial tuvo una mejora importante en sus resultados impulsada principalmente por la bajada de las tasas de interés que permitieron dinamizar el consumo en el mercado local. En Ecuador, el 2025 fue un año de transición, nuestro Gerente General Cesar Jaramillo se pensionó después de 32 años de servicio. A Cesar nuestros agradecimientos por una vida dedicada a crecer nuestra operación en Ecuador. Madeleine Vizcaino J., quien fue Gerente de la Zona Norte en Texcomercial Colombia, ahora lidera el equipo de Texcomercial Ecuador, asumiendo el reto de continuar creciendo y expandiendo nuestra operación en Ecuador de la mano de Texcomercial Colombia y la Unidad Estratégica de Negocios (UEN) de Productividad Agrícola.

Conmutador: (+57) 604 365 88 88

E - mail: info@grupoexcala.com

Carrera 42 N° 82 - 25 Autopista Sur
Itagüí - Antioquia

Compañía de Empaques S.A.

Nit: 890.900.285 - 3

Prácticas, políticas y procesos relacionados con criterios ambientales y sociales

Durante 2026, Grupo Excala llevó a cabo su ejercicio de doble materialidad, consolidándolo como una herramienta estratégica para identificar y priorizar los asuntos Ambientales, Sociales y de Gobernanza (ASG) más relevantes para la organización y sus grupos de interés. Este proceso fortaleció la gestión integral de riesgos, apoyó la toma de decisiones y robusteció la divulgación de información clave, al evaluar tanto el impacto de la operación en el entorno como los factores externos que pueden incidir en la sostenibilidad financiera del negocio.

Como resultado, se priorizaron asuntos materiales asociados al desarrollo de productos sostenibles, el bienestar y la seguridad y salud en el trabajo, y la gestión de riesgos, sobre los cuales se estructuró una estrategia basada en tres pilares: ambiental, social y de gobernanza. En este marco, el Grupo avanzó en iniciativas de economía circular, eficiencia energética y medición de huella de carbono; fortaleció programas de bienestar laboral y desarrollo comunitario —especialmente con comunidades fiqueras —; y consolidó prácticas orientadas a la resiliencia organizacional, incluyendo la integración de criterios ASG en la gestión de riesgos, el abastecimiento sostenible y el reporte bajo estándares internacionales.

Estas acciones reflejan el compromiso de Grupo Excala con una gestión responsable y transparente, orientada a la generación de valor sostenible y al fortalecimiento de su capacidad para enfrentar los desafíos futuros.

En materia de talento humano, durante 2026 continuamos fortaleciendo iniciativas orientadas al bienestar integral, el desarrollo de competencias y la calidad de vida de nuestros colaboradores, en línea con los asuntos sociales priorizados en el ejercicio de doble materialidad. La Compañía mantuvo programas enfocados en el acceso a vivienda, la formación académica y técnica, y la promoción de entornos laborales seguros, complementados con herramientas tecnológicas que permiten una mejor gestión del ausentismo y los impactos asociados a la salud. Estas acciones reflejan nuestro compromiso con la consolidación de un entorno de trabajo productivo y sostenible.

En el frente de comunidades y desarrollo local, avanzamos en iniciativas dirigidas al fortalecimiento de la cadena de valor fiquera, promoviendo la inclusión productiva, la adopción de herramientas tecnológicas para la gestión de los cultivos y el acceso a servicios financieros por parte de los proveedores. Asimismo, continuamos impulsando estrategias orientadas a la recuperación productiva y al acompañamiento técnico, contribuyendo al desarrollo económico de las comunidades y a la sostenibilidad del abastecimiento.

Estos avances se articulan con la implementación del enfoque de doble materialidad, el cual durante 2026 se consolidó como un instrumento clave para identificar los temas de mayor impacto para la organización y sus grupos de interés, y para orientar la gestión hacia la generación de valor sostenible en el largo plazo.

Situación Financiera

No existen cambios materiales en la situación de liquidez, ni en la solvencia de la Compañía, los niveles de endeudamiento en relación con los activos totales y la generación de Ebitda, se mantienen en niveles muy saludables.

Temas Laborales

La convención colectiva de trabajo se encuentra vigente hasta el 31 de diciembre de 2029, brindando estabilidad a las condiciones laborales en la Compañía y reflejando el compromiso tanto de los sindicatos como de la administración con su crecimiento.

Conmutador: (+57) 604 365 88 88

E - mail: info@grupoexcala.com

Carrera 42 N° 82 - 25 Autopista Sur
Itagüí - Antioquia

Compañía de Empaques S.A.

Nit: 890.900.285 - 3

Aspectos Contables y Tributarios

La contabilidad, los sistemas y aspectos tributarios se han manejado con rigurosidad para evitar problemas o contingencias. En el año 2026, la sociedad, sus administradores y el Revisor Fiscal no fueron objeto de multas o sanciones, preservando la integridad financiera.

Gobierno Corporativo y Transparencia

El Comité de Auditoría ha analizado informes y estados financieros, sin encontrar anomalías que ameriten acciones especiales.

Capital de Trabajo y Solidez Financiera

La Compañía no presenta deficiencias en el Capital de Trabajo ni flujos negativos que indiquen posibles dificultades financieras. Además, basados en el análisis de negocio en marcha, se afirma que no existen alertas sobre deterioros patrimoniales ni riesgos de insolvencia que puedan poner en riesgo la continuidad del negocio ni de sus subsidiarias.

Cumplimiento Normativo

La Compañía cumple con todas las normas sobre propiedad intelectual y derechos de autor, así como con las exigencias relacionadas con operaciones de factoring y las mejores prácticas corporativas, como lo evidencia la encuesta Código País. También se mantiene alerta y cumple con todas las normativas para prevenir el lavado de activos y financiación del terrorismo.

Información Financiera y Control Interno

La Compañía cuenta con programas de control interno que verifican y auditan toda la información financiera. La relación de negocios con compañías vinculadas y accionistas será detallada en las notas a los estados financieros.

Litigios y Procesos Legales

Actualmente existen en curso 1 proceso laboral, 2 civiles o comerciales, 1 proceso ejecutivo, 1 proceso contencioso administrativo que puedan tener efectos en la información financiera de la Compañía. De los procesos actuales ninguno tiene la capacidad de afectar materialmente la operación, la situación financiera ni los cambios en la situación financiera de la compañía o sus filiales-.

Conflictos de interés

La Compañía declara que, durante el ejercicio fiscal de 2026, no se identificaron situaciones de conflicto de interés que pudieran haber afectado la imparcialidad y objetividad en la toma de decisiones por parte de sus administradores y colaboradores.

La Compañía cuenta con políticas y procedimientos establecidos para la identificación, gestión y divulgación de posibles conflictos de interés, asegurando que todas las actuaciones se realicen en beneficio de la organización y sus accionistas. Estas políticas están alineadas con las directrices emitidas por la Superintendencia de Sociedades y otras entidades regulatorias competentes.

En caso de que se presente una situación que pudiera generar un conflicto de interés, se aplican los mecanismos definidos para su manejo adecuado, garantizando la transparencia y el cumplimiento de las obligaciones legales y éticas correspondientes.

Conmutador: (+57) 604 365 88 88

E - mail: info@grupoexcala.com

Carrera 42 N° 82 - 25 Autopista Sur
Itagüí - Antioquia

Compañía de Empaques S.A.

Nit: 890.900.285 - 3

Otros Aspectos

Se detallan erogaciones a favor del personal directivo, honorarios a asesores y gestores, transferencias a título gratuito, gastos de publicidad, inversiones y bienes en el exterior, inversiones en sociedades nacionales, entre otros, para cumplir con las normas legales, tal como se detalla a continuación:

Información del artículo 446 del Código de Comercio		2026
1	EROGACIONES A FAVOR DEL PERSONAL DIRECTIVO	725
1.1	Salarios, prestaciones y otras erogaciones	631
1.2	Gastos de representación	-
1.3	Honorarios a la junta directiva	94
2	HONORARIOS PAGADOS A ASESORES Y GESTORES	272
2.1	Asesorías Técnicas	-
2.2	Asesorías Legales	262
2.3	Asesorías Financieras	10
3.	TRANSFERENCIAS A TITULO GRATUITO	13
4.	GASTOS DE PUBLIDAD Y PROPAGANDA	4
5.	GASTOS DE RELACIONES PUBLICAS	
6.	INVERSIONES Y BIENES EN EL EXTERIOR	37.999
6.1	Bienes en el exterior	315
6.2	Inversiones en sociedades extranjeras	37.684
7	INVERSIONES EN SOCIEDADES NACIONALES	37.623
7.1	Inversiones en subsidiarias	36.213
7.2	Inversiones en negocios conjuntos y asociadas	-
7.3	Otras inversiones	1.410

Los resultados alcanzados durante el año reflejan la solidez de nuestra estrategia y la capacidad del Grupo para adaptarse a un entorno dinámico, manteniendo el foco en la generación de valor sostenible. Continuaremos avanzando con disciplina financiera, excelencia operativa y una visión de largo plazo que nos permita capitalizar nuevas oportunidades de crecimiento. Reiteramos nuestro reconocimiento a todos los grupos de interés que hacen posible este camino y renovamos nuestro compromiso de seguir construyendo una organización más competitiva, resiliente y preparada para el futuro.

Conmutador: (+57) 604 365 88 88

E - mail: info@grupoexcala.com

Carrera 42 N° 82 - 25 Autopista Sur
Itagüí - Antioquia

Compañía de Empaques S.A.

Nit: 890.900.285 - 3

ANÁLISIS DE RIESGO DE MERCADO

Compañía de Empaques S.A. mantiene riesgos moderados de exposición al mercado. Dichos riesgos son naturales e intrínsecos a su objeto de negocio. Las partidas expuestas a riesgos de mercado son principalmente las siguientes:

- Deudores en moneda extranjera: riesgo de tipo de cambio
- Proveedores en moneda extranjera: riesgo de tipo de cambio
- Endeudamiento en moneda extranjera: riesgo de tipo de cambio
- Endeudamiento en tasa variable: riesgo de tasas de interés
- Inversión de excedentes

Deudores y proveedores:

Frente a los deudores y proveedores, es necesario tener en cuenta que la balanza comercial de la Compañía es usualmente deficitaria. En este sentido, las cuentas deudoras se vuelven cobertura natural de las cuentas por pagar, disminuyendo de manera significativa el riesgo cambiario. Usualmente entre el 55%-65% de la exposición cambiaria del negocio es cubierta de manera natural, el remanente se gestiona con instrumentos de cobertura sobre monedas.

La Compañía busca gestionar el riesgo cambiario para dar estabilidad a los costos de producción y ventas, y, de esta manera, soportar la actividad comercial, permitiendo que el equipo de ventas pueda lograr predictibilidad en los precios y de este modo mantener los flujos de caja que requiere el negocio para operar de acuerdo con las metas estratégicas.

Endeudamiento:

Frente al endeudamiento en moneda extranjera, vale la pena mencionar que la Compañía toma endeudamiento en moneda extranjera cuando el mercado externo ofrece oportunidades más competitivas que el mercado local. Sin embargo, la Compañía tiene como política cubrir el 100% del endeudamiento en moneda extranjera, por lo que este endeudamiento no representa riesgo material alguno para la Organización. La Compañía compara el costo all-in del endeudamiento en moneda extranjera (costo de la deuda + costo del instrumento de cobertura) y este debe ser menor al costo del endeudamiento en moneda local.

Con respecto al endeudamiento en moneda local, este en su mayoría se encuentra indexado a tasas variables que reaccionan con base a las decisiones de tasa de interés decretadas por la autoridad monetaria. Frente a este riesgo, la Compañía, en alianza con sus proveedores financieros, realiza de manera anual un ejercicio para determinar la estructura óptima del portafolio de deuda, esto es, de acuerdo con la información disponible a un momento determinado, calcular la exposición que debería tener el negocio a cada indexador disponible (IBR, UVR, Tasa Fija, entre otros).

Conmutador: (+57) 604 365 88 88

E - mail: info@grupoexcala.com

Carrera 42 N° 82 - 25 Autopista Sur
Itagüí - Antioquia

Compañía de Empaques S.A.

Nit: 890.900.285 - 3

Inversiones:

La Compañía mantiene unas posiciones de liquidez limitadas a las demandas de capital de trabajo que se va a operar en el futuro inmediato. Estos excedentes son invertidos en productos de bajo riesgo que podrían clasificarse como instrumentos con fines de negociación. Dichos instrumentos son:

- Aportes a Fondos de Inversión colectiva que mantengan perfiles de inversión conservadores y que tengan altas posiciones en efectivo disponible. Este tipo de fondos ofrecen una volatilidad muy baja que no representa riesgo para las actividades de la Compañía.

Eventualmente la Compañía presenta posiciones de liquidez que puede mantener por periodos superiores a 30 días. En estos casos la Compañía evalúa opciones de inversión en moneda local o en moneda extranjera. Cuando se dan inversiones en moneda extranjera, estas se hacen de manera sintética, es decir que siempre se asegura de regresar las partidas invertidas a su moneda original. En este tipo de inversiones siempre es conocido el rendimiento final de la inversión por lo que los riesgos derivados de las mismas son inmateriales.

OPERACIONES CON PARTES RELACIONADAS

Ver estados financieros.

Conmutador: (+57) 604 365 88 88

E - mail: info@grupoexcala.com

Carrera 42 N° 82 - 25 Autopista Sur
Itagüí - Antioquia

Compañía de Empaques S.A.

Nit: 890.900.285 - 3

CERTIFICACIÓN REPRESENTANTE LEGAL

El suscrito, representante legal de Compañía de Empaques S.A., certifica que durante el año 2026 la Compañía mantiene un adecuado Sistema de Control Interno, principalmente para todos los aspectos materiales del negocio, con el cual garantizó un correcto sistema de revelación y control de la información financiera.

Durante el 2026 la Dirección de la Compañía realiza actividades de revisión y seguimiento al Control Interno, con el fin de verificar la operatividad de los controles establecidos al interior de la Compañía con respecto a:

Aspectos materiales del negocio: Ingresos y Cuentas por Cobrar, Costo de la mercancía e Inventarios, Cuentas por pagar a Proveedores y Entidades de Financiamiento, Activos fijos y Disponible.

Controles en la **gestión de la tecnológica y seguridad de la información.**

COSO - Ambiente de Control, Evaluación de Riesgos, Actividades de Control, Seguimiento y Monitoreo y Comunicación e Información.

Durante la revisión realizada en el 2026 no se han identificado deficiencias significativas sobre el diseño y operación de los controles internos existentes que pudieran haber impedido a la Compañía registrar, procesar, e informar adecuadamente la información financiera. Tampoco se identificaron situaciones de fraude que pudieran haber afectado la calidad de la información financiera.

Atentamente,



JUAN DAVID GARCÉS ARBELÁEZ
Representante Legal
Compañía de Empaques S.A.

Conmutador: (+57) 604 365 88 88

E - mail: info@grupoexcala.com

Carrera 42 N° 82 - 25 Autopista Sur
Itagüí - Antioquia

Compañía de Empaques S.A.

Nit: 890.900.285 - 3

INFORME DEL REPRESENTANTE LEGAL SOBRE EL SISTEMA DE CONTROL INTERNO

La Compañía, durante el año 2026, mantiene un adecuado Sistema de Control Interno, principalmente para todos los aspectos materiales del negocio, con el cual garantizó un correcto sistema de revelación y control de la información financiera.

Durante el 2026 la Dirección de la Compañía realiza actividades de revisión y seguimiento al Control Interno, con el fin de verificar la operatividad de los controles establecidos al interior de la Compañía con respecto a:

Aspectos materiales del negocio: Ingresos y Cuentas por Cobrar, Costo de la mercancía e Inventarios, Cuentas por pagar a Proveedores y Entidades de Financiamiento, Activos fijos y Disponible.

Controles en la gestión de la tecnológica y seguridad de la información.

Ambiente de control: Código de Ética, Código de Buen Gobierno y las políticas de Gobierno complementarias, línea Ética, procedimientos de quejas y reclamos, reuniones periódicas de Junta Directiva y su Comité de Auditoría, y las reuniones del Comité de Presidencia.

Evaluación de riesgos: Actualización, evaluación y análisis anual de los riesgos estratégicos de la organización derivado del ejercicio anual de direccionamiento estratégico de la organización para definir objetivos y evaluar los riesgos que amenazan el cumplimiento de los mismos, así como las estrategias para mitigarlos.

Actividades de control: Control a la ejecución presupuestal y a los indicadores clave de la organización, presentación y aprobación de proyectos de inversión a la Junta Directiva. Políticas internas de procesos con las actividades de control definidas.

Seguimiento y Monitoreo: Seguimiento al direccionamiento estratégico, Indicadores clave como: Covenant, OTIF, Ebitc x Unidad Estratégica de Negocio; PVO mensual operativo y comercial; Comité de auditoría trimestral y tablero de control de sostenibilidad.

Comunicación e Información: portal WEB con información para las partes interesadas, reuniones del Comité de Presidencia y Grupos Primarios.

El resultado de la evaluación del sistema de control interno fue presentado trimestralmente a la Junta Directiva y al Comité de Auditoría, con el fin de ejercer acciones oportunas frente a las deficiencias significativas presentadas en el diseño y operación de los controles internos, que impidieran el adecuado registro, procesamiento, resumen y presentación de la información financiera.

En estas evaluaciones se encontró que la mayoría de los controles eran fuertes, no obstante, en aquellos que se requiere la intervención de la administración, fueron intervenidos de manera oportuna con el fin de asegurar la veracidad de la información.

Finalmente, no se identificaron deficiencias significativas sobre el diseño y operación de los controles internos existentes que pudieran haber impedido a la Compañía registrar, procesar, e informar adecuadamente la información financiera, así como tampoco se identificaron situaciones de fraude que pudieran haber afectado la calidad de la misma.

CERTIFICACIÓN DEL REVISOR FISCAL

Ver Estados financieros

Conmutador: (+57) 604 365 88 88

E - mail: info@grupoexcala.com

Carrera 42 N° 82 - 25 Autopista Sur
Itagüí - Antioquia

Compañía de Empaques S.A.

Nit: 890.900.285 - 3

ANÁLISIS DEL GOBIERNO CORPORATIVO

Los miembros de la junta directiva son remunerados de acuerdo a su asistencia a las reuniones programadas por la administración. Los honorarios mensuales ascienden a \$5.080.200. No obstante, El presidente de la Junta directiva cuenta con un tratamiento diferenciado respecto de los demás miembros tanto en sus obligaciones como en su remuneración. Como consecuencia del alcance de sus funciones específicas y su mayor dedicación de tiempo, la asamblea de accionistas aprobó honorarios mensuales son por \$12.084.000. Adicionalmente, la Compañía tiene contratado un seguro por responsabilidad civil (pólizas D&O) a favor de los miembros de la Junta Directiva.

Composición de la Junta Directiva

Nombre miembro Junta	Cargo dentro de la Junta	Calidad
Pedro Miguel Estrada Londoño	Presidente de Junta Presidente de Comité de Nominación y Remuneración	No independiente
Ignacio Vélez Londoño	Miembro de Comité de Auditoría	Independiente
Andrés Restrepo Isaza	Miembro de Comité de Nominación y Remuneración	Independiente
Guillermo Gutiérrez Restrepo	Miembro de Comité de Nominación y Remuneración Miembro de Comité de Auditoría	Independiente
Luis Javier Zuluaga Palacio	Presidente de Comité de Auditoría	Independiente

Principales funciones del presidente de la Junta Directiva.

- Supervisar y coordinar el trabajo y las reuniones de la Junta Directiva.
- Convocar a las reuniones de Junta Directiva.
- Presentar a la Asamblea General los estados financieros certificados y dictaminados, así como el proyecto de distribución de utilidades.
- Revisar los informes de los comités de Junta.

Principales funciones del presidente del Comité de Auditoría.

- Servir de apoyo a la Junta Directiva en la toma de decisiones referentes a la situación financiera, al control interno y a la efectividad del sistema de control interno.
- Vigilar que los procedimientos de control interno se ajusten a las necesidades, objetivos, metas y estrategias de la Compañía.
- Velar por la relevancia y exactitud de la información financiera que prepara la Sociedad y su apropiada revelación
- Supervisar la estructura del control interno.
- Informar a la Asamblea General de Accionistas sobre aspectos concretos del trabajo realizado por el Comité.
- Proporcionar el liderazgo necesario para el mejor desarrollo de las actividades del Comité y definir el tono de la relación con la administración y con los auditores.
- Determinar en conjunto con la Vicepresidencia Financiera de la Organización y el Auditor Interno o quien haga sus veces, las agendas de los Comités sin perjuicio que incluya aquellos puntos que estime conveniente incluir.

Conmutador: (+57) 604 365 88 88

E - mail: info@grupoexcala.com

Carrera 42 N° 82 - 25 Autopista Sur
Itagüí - Antioquia

Compañía de Empaques S.A.

Nit: 890.900.285 - 3

- Adoptar los procedimientos correspondientes para asegurar que el Comité realice las actividades descritas en este reglamento de manera efectiva y eficiente, cerciorándose de contar con la composición adecuada y necesaria del mismo y el calendario de actividades.
- Asegurar que en el desarrollo de los puntos de la sesión del Comité se destine tiempo suficiente para un análisis detallado de cada uno de ellos.
- Verificar que los acuerdos adoptados en las sesiones o en las resoluciones unánimes respectivas del propio Comité sean oportuna y debidamente informadas a la Junta Directiva.

Principales funciones del presidente del Comité de Nominación y Remuneración.

- Supervisar los asuntos relacionados con la designación, remuneración, planificación de sucesiones y otros asuntos de recursos humanos relacionados con la alta gerencia.
- Considerar y hacer recomendaciones a la Junta sobre la contratación y nombramiento del presidente y vicepresidentes de la Compañía, con miras a facilitar la toma efectiva de decisiones.
- Apoyar al presidente de la Compañía en la contratación y nombramiento de los miembros de la alta gerencia de la Compañía y sus subsidiarias
- Revisar la filosofía de remuneración de la alta gerencia de la Compañía de la Compañía y sus subsidiarias

Principales funciones de los miembros del Comité de Auditoría.

- Supervisar los servicios de Revisoría Fiscal, lo cual incluye evaluar la calidad y efectividad de éstos
- Interactuar y llevar las relaciones periódicas con el Revisor Fiscal.
- Recibir el informe final de auditoría financiera y estudiar los estados financieros para someterlos a consideración de la Junta Directiva.
- Velar porque los criterios contables vigentes en cada momento se apliquen adecuadamente en la elaboración de los estados financieros que la Junta Directiva presenta a la Asamblea General.
- Conocer y evaluar el proceso de preparación, presentación y revelación de información financiera.
- Conocer y evaluar el sistema de control interno de la sociedad.
- Seguimiento periódico del grado de cumplimiento del Código de Ética y la eficacia del sistema de denuncias anónimas.

Principales funciones de los miembros del Comité de Nominación y Remuneración.

- Identificar los principales riesgos del negocio de la Compañía relacionados con asuntos de recursos humanos, y supervisar la implementación de sistemas adecuados para administrar estos riesgos.
- Supervisar que la Compañía cumpla con las Leyes Aplicables, y con todas las políticas y procedimientos significativos que apruebe la Junta de tiempo en tiempo, en relación con asuntos de recursos humanos.
- Revisar la Política de Recursos Humanos.
- Revisar y hacer recomendaciones a la Junta con respecto a todos los asuntos de remuneración de los ejecutivos y todos los planes de remuneración en incentivos
- Revisar los informes del presidente con respecto a las propuestas de reclutamiento, la contratación y despido de los ejecutivos subordinados al presidente y hacer recomendaciones a la Junta.

El reglamento interno de la Junta Directiva se encuentra dentro del Código de buen Gobierno y puede ser consultado en la página web: <https://grupoexcala.com/informacion-legal-y-accionistas/>

Conmutador: (+57) 604 365 88 88

E - mail: info@grupoexcala.com

Carrera 42 N° 82 - 25 Autopista Sur
Itagüí - Antioquia

Compañía de Empaques S.A.

Nit: 890.900.285 - 3

Composición y funcionamiento de la alta gerencia

Presidente – Juan David Garcés Arbeláez

Vicepresidente Administrativo y Financiero – Luis Fernando Correa Velásquez

Vicepresidenta de Operaciones – Natalia Escobar Mazo

Vicepresidente de Packaging - Alejandro Gómez Raad

Funciones:

- Cumplir o hacer cumplir las decisiones de la Asamblea General y de la Junta Directiva.
- Cuidar de la recaudación e inversión de los fondos de la Compañía.
- Organizar adecuadamente los sistemas de cómputo, contabilidad y pago de sueldos y prestaciones legales o extralegales.
- Orientar y supervisar las finanzas de la Compañía, asegurándose de que los empleados subalternos designados para tal efecto desarrollen sus labores con arreglo a la ley y a la técnica.
- Velar por el cumplimiento correcto y oportuno de todas las obligaciones de la sociedad en materia de impuestos.
- Presentar a la Asamblea General un informe escrito sobre la forma como hubiere llevado a cabo su gestión.
- Rendir cuentas de su gestión en la forma y oportunidades señaladas por la ley.
- Celebrar los actos y contratos comprendidos en el objeto social de la Compañía y necesarios para que ésta desarrolle plenamente sus fines.
- Nombrar el personal de empleados de la sociedad.

Perfiles profesionales del personal directivo de la Compañía

Junta Directiva y Alta Gerencia	Nombre	Experiencia	Perfil profesional
Presidente de Junta Directiva	Pedro Miguel Estrada Londoño	Compañía de Empaques S.A. - Presidente	Administración de Empresas Egresado del Programa de Alta Gerencia Internacional.
Miembro principal de Junta Directiva	Ignacio Vélez Londoño	Compañía de Empaques S.A. - Presidente	Ingeniero Industrial. Matemática pura. Ingeniería en investigación de operaciones. MBA.
	Andrés Restrepo Isaza	Mineros S.A. Presidente.	Ingeniero de Producción. Maestría en administración pública.
	Guillermo Gutiérrez Restrepo	C.I. Agrofrut SAS Gerente	Administrador de Empresas.
	Luis Javier Zuluaga Palacio	Alternativa de Moda SAS Gerente	Administrador de Negocios. Estudios en alta gerencia
Presidente de la Compañía	Juan David Garcés Arbeláez	Compañía de Empaques S.A. Presidente	Ingeniero de Producción, MBA.

Conmutador: (+57) 604 365 88 88

E - mail: info@grupoexcala.com

Carrera 42 N° 82 - 25 Autopista Sur
Itagüí - Antioquia

Compañía de Empaques S.A.

Nit: 890.900.285 - 3

Vicepresidente Administrativo y Financiero	Luis Fernando Correa Velásquez	Compañía de Empaques S.A. Vicepresidente	Administrador de Negocios, MBA,
Vicepresidenta de Operaciones	Natalia Escobar Mazo	Compañía de Empaques S.A. Vicepresidente	Ingeniera de Producción, Especialista en Gerencia de Proyectos y MBA

Criterios de independencia adoptados por la Compañía para el nombramiento de directores y miembros de los comités de apoyo.

- No podrá haber en la Junta una mayoría cualquiera formada con personas ligadas entre sí por matrimonio, unión libre o parentesco dentro del cuarto grado de consanguinidad, segundo de afinidad o primero civil.
- Los directores principales y suplentes serán elegidos con los mismos criterios.
- Se consideran miembros independientes de la Junta Directiva, quienes: (i) no sean representantes de los accionistas mayoritarios; (ii) no hayan trabajado para la Sociedad durante los últimos 3 años; (iii) no sean proveedores de bienes o servicios de la empresa en cuantías significativas; (iv) no sean empleados de la Compañía o de cualquiera de las Sociedades que hagan parte del Grupo; (v) no sean subalternos o tengan relación de dependencia con otro director.

Asistencia a las reuniones de juntas directivas

Ver la asistencia publicada en la página web:

<chrome-extension://efaidnbmninnibpcajpcglclefindmkaj/https://grupoexcala.com/wp-content/uploads/2026/01/Certificado-asistencias-Junta-Directiva-2026.pdf>

La Compañía no cuenta con proceso de evaluación de la Junta Directiva.

Mecanismos implementados por la Compañía para la gestión, identificación y administración de conflictos de interés.

En la Compañía existirá conflicto de interés cuando no sea posible la satisfacción simultánea de dos intereses a saber: el radicado en cabeza del Administrador o el accionista y el de la Compañía o de alguna de las que integran el Grupo Empresarial, bien porque el interés sea de uno de aquéllos o de un tercero.

Los conflictos de interés que puedan presentarse entre los accionistas y los Administradores o entre éstos y la Sociedad o entre los accionistas controladores y los accionistas minoritarios, serán sometidos a la consideración y decisión de una comisión especial designada para el efecto por la Junta Directiva. Dicha comisión estará integrada por tres miembros de la Junta Directiva y se reunirá cuando sea necesario considerar algún conflicto de interés en particular, previa convocatoria del Representante Legal o de la misma Junta.

Por lo anterior, todo empleado o directivo deberá revelar sus conflictos de interés o cualquier situación que por sus particularidades pueda resultar reñida con la conveniencia de la Compañía o de alguna de las que integran el Grupo.

Las discrepancias que ocurran a los accionistas con la sociedad o a los accionistas entre sí, por razón de su carácter de tales, durante el contrato social, al tiempo de la disolución o en el período de liquidación, serán sometidas a la decisión obligatoria de un tribunal de arbitramento que funcionará en Medellín y estará integrado por tres ciudadanos colombianos en ejercicio de sus derechos civiles y abogados inscritos, los cuales fallarán en derecho; su nombramiento corresponderá a la Cámara de Comercio de Medellín, a petición de cualquiera de las partes, entendiéndose por tal la persona o grupo de personas que sustenten la misma pretensión.

Conmutador: (+57) 604 365 88 88

E - mail: info@grupoexcala.com

Carrera 42 N° 82 - 25 Autopista Sur
Itagüí - Antioquia

Compañía de Empaques S.A.

Nit: 890.900.285 - 3

Las acciones de impugnación de decisiones de la Asamblea de Accionistas o de la Junta Directiva, al igual que los procesos de ejecución, se intentarán ante la jurisdicción ordinaria.

Descripción de los mecanismos implementados por la Compañía para la realización de operaciones con partes relacionadas.

Valoración: el conocimiento y valoración de las transacciones con partes vinculadas deberá corresponder al Comité de Auditoría. Las conclusiones de la valoración se consignarán en un informe del Comité a la Junta Directiva donde se establezcan:

- Los criterios cualitativos o cuantitativos utilizados para determinar la materialidad de la operación, evaluando factores como: el cumplimiento de las disposiciones legales, contables y tributarias; las condiciones particulares; el monto de la transacción; las condiciones y precios del mercado; la revelación a autoridades de supervisión, entre otros.
- El respeto de la operación a la igualdad de trato de los accionistas, bajo los principios de transparencia, equidad e imparcialidad.
- El precio o valor de la operación y el respeto a las condiciones de mercado.
- El momento de la revelación.

Aprobación: Las transacciones MATERIALES con partes vinculadas deberán ser aprobadas por la Junta Directiva. En el evento que la transacción MATERIAL involucre a un miembro de Junta Directiva, éste será excluido de la respectiva votación. Para la aprobación de estas operaciones se requiere, además del informe del Comité de Auditoría, de una mayoría cualificada en la junta directiva, al menos para las operaciones más relevantes.

Las decisiones tomadas sobre una transacción MATERIAL con parte vinculada deberán quedar registradas en el acta de Junta Directiva.

Revelación: Para la revelación posterior de las transacciones entre partes vinculadas propias del giro ordinario, que sean recurrentes y a precios de mercado, la Compañía suministrará al mercado información adicional al esquema planteado por las NIIF y lo hará como mínimo una vez al año a través de los estados financieros.

La Compañía con base en sus políticas contables revelará la información relacionada con las transacciones y saldos pendientes, incluyendo compromisos, que sean necesarios para que exista un entendimiento del efecto potencial de la relación sobre los estados financieros.

La Compañía velará porque las transacciones se realicen bajo condiciones y precios de mercado, salvo que exista una justa causa razonable y fundamentada aprobada por la Junta Directiva, con exclusión de la parte interesada si ésta fuera miembro de dicho órgano social.

Honorarios del revisor fiscal aprobados por la asamblea

Los Honorarios de Revisoría Fiscal para el 2026, aprobados por la Asamblea de accionistas fueron por \$295.000.000.

Funcionamiento del sistema de control interno de la Compañía

Durante el 2026 se mantiene en funcionamiento un adecuado Sistema de Control Interno, principalmente para todos los aspectos materiales del negocio. La Compañía, desde su Junta Directiva, cuenta con un Comité de Auditoría, del cual participan 3 miembros principales, la Alta Dirección y el área de Auditoría Interna. El Comité de Auditoría cuenta con un reglamento interno el cual establece los aspectos relevantes de auditoría en cuanto al control interno, emisión de información financiera y evaluación de riesgos.

Conmutador: (+57) 604 365 88 88

E - mail: info@grupoexcala.com

Carrera 42 N° 82 - 25 Autopista Sur
Itagüí - Antioquia

Compañía de Empaques S.A.

Nit: 890.900.285 - 3

Estructura de gobierno adoptada por la Compañía para lograr un trato equitativo de los inversionistas y promover su participación

La Junta Directiva de la Sociedad velará, entre otros, porque se dé un tratamiento justo e igualitario a la totalidad de los accionistas, sin atención a la cantidad de acciones de que sean titulares y porque cada uno obtenga respuesta oportuna y completa a las inquietudes que presente respecto de materias cuya divulgación sea obligatoria o que no esté prohibida por alguna restricción legal o contractual de confidencialidad; así mismo, velará por la expedición oportuna de los títulos de acciones; y, el pago íntegro de los dividendos y rendimientos, de acuerdo con lo pactado u ordenado por el órgano social pertinente.

El trato discriminatorio o preferente que en contravención a lo aquí dispuesto sea dispensado por algún directivo o empleado a algún accionista o grupo de accionistas, constituirá violación grave del contrato de trabajo y, por ende, será justa causa para darlo por terminado. Lo anterior será incluido en los contratos de trabajo que se celebren con posterioridad a la adopción del presente Código y, en cuanto fuere posible, se agregará a los que se encuentren vigentes en dicho momento. Los Representantes Legales, directivos y empleados que tengan funciones que cumplir respecto de los accionistas e inversionistas, acatarán de

inmediato lo aquí dispuesto y serán advertidos de las consecuencias que les genera el incumplimiento de sus obligaciones.

Cualquier accionista o inversionista que se considere lesionado en sus derechos por la falta de cumplimiento de alguna disposición contenida en el Código de Buen Gobierno, podrá reclamar su cumplimiento efectivo e inmediato, mediante escrito que deberá ser considerado y contestado por la Junta Directiva.

El directivo o empleado que hubiere omitido el cumplimiento de tales disposiciones, sea en forma activa o por omisión de sus deberes, incurrirá en violación grave de su contrato de trabajo, lo que le permitirá al empleador dar por terminado el contrato por justa causa. Esta previsión se incluirá asimismo en los contratos de trabajo que se celebren con posterioridad a la aprobación de este Código.

Para garantizar el trato equitativo de los accionistas, la Compañía cuenta con una página web corporativa con disponibilidad permanente, con un vínculo de relación con accionistas en el que se incluye información financiera y no financiera. Cuando se trata de información exclusiva para accionistas, se tiene establecido en la página web una zona para accionistas con usuario y clave para garantizar el acceso personal a la información.

Los accionistas cuentan con atención directa y personalizada por parte de un funcionario de la Compañía, encargado de brindarle la atención e información requerida, en el momento que lo requiera. Eventualmente y de acuerdo con el criterio de la Junta Directiva y de la Presidencia de la Compañía, se realizan reuniones informativas, de manera informal, con los accionistas.

Conmutador: (+57) 604 365 88 88

E - mail: info@grupoexcala.com

Carrera 42 N° 82 - 25 Autopista Sur
Itagüí - Antioquia

Compañía de Empaques S.A.

Nit: 890.900.285 - 3

PRACTICAS DE SOSTENIBILIDAD

Durante 2026, Grupo Excala desarrolló su ejercicio de doble materialidad, consolidándolo como una herramienta estratégica para identificar, priorizar y gestionar los asuntos Ambientales, Sociales y de Gobernanza (ASG) con mayor relevancia para la organización y su entorno. Este proceso permitió escuchar activamente a los grupos de interés, analizar tendencias globales y evaluar de manera integral cómo las decisiones empresariales impactan el entorno y, simultáneamente, cómo los cambios del entorno pueden influir en la sostenibilidad financiera y la resiliencia del negocio.

La doble materialidad se estableció como un instrumento clave para fortalecer la gestión integral de riesgos, apoyar la toma de decisiones estratégicas y robustecer los procesos de divulgación de información relevante para los diferentes grupos de interés.

Metodología y Etapas del Ejercicio

El proceso fue desarrollado mediante una metodología estructurada en cinco etapas que integraron análisis técnico, participación de grupos de interés y validación estratégica.



Etapa 1.

Análisis de entorno
y benchmarking
sectorial



Etapa 2.

Identificación y
caracterización de
grupos de interés



Etapa 3.

Consulta interna,
contexto
organizacional



Etapa 4.

Proceso de
cocreación y
validación



Etapa 5.

Construcción de la
matriz de doble
materialidad

Asuntos materiales priorizados

Como resultado del ejercicio, se identificaron 11 asuntos materiales agrupados en sus tres dimensiones (Ambiental, social, económico). El análisis evidenció que los asuntos con mayor intersección entre impacto y relevancia financiera y los cuales se gestionaran corresponden principalmente a:

Componente Ambiental: Productos Sostenibles

Componente social: Bienestar & SST

Componente económico, Gobernanza: Gestión de riesgos

Conmutador: (+57) 604 365 88 88

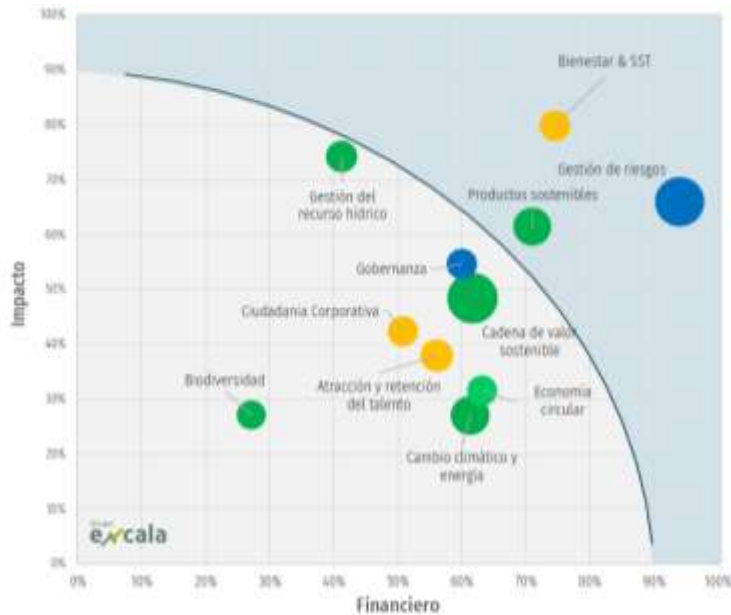
E - mail: info@grupoexcala.com

Carrera 42 N° 82 - 25 Autopista Sur
Itagüí - Antioquia



Compañía de Empaques S.A.

Nit: 890.900.285 - 3






MATRIZ DE MATERIALIDAD



Con base en los resultados del ejercicio, Grupo Excala propone estructurar la gestión ASG mediante cuatro pilares estratégicos y sus iniciativas:

COMPROMISO	PILAR	ENFOQUE	ODS ASOCIADO	INICIATIVA
AMBIENTAL	Desarrollo productivo circular	Promovemos el desarrollo de productos sostenibles mediante iniciativas orientadas a la optimización de recursos, y la adopción de prácticas de economía circular. Estructuramos iniciativas con diversos grupos de interés, para la adecuada gestión del fin del ciclo de vida del producto, impulsando así su	<p>7 ENERGÍA LIMPIA Y NO CONTAMINANTE</p>  <p>9 INDUSTRIA, INNOVACIÓN E INFRAESTRUCTURA</p>  <p>12 PRODUCCIÓN Y CONSUMO RESPONSABLES</p> 	<ol style="list-style-type: none"> Reincorporamos materiales posindustriales a nuestros procesos productivos, promoviendo la optimización de recursos y el fortalecimiento de modelos circulares dentro de nuestras operaciones. Establecemos sinergias con clientes y actores clave de la cadena de valor, para identificar y evaluar soluciones

Conmutador: (+57) 604 365 88 88
E - mail: info@grupoexcala.com
 Carrera 42 N° 82 - 25 Autopista Sur
 Itagüí - Antioquia
 Compañía de Empaques S.A.
Nit: 890.900.285 - 3

COMPROMISO	PILAR	ENFOQUE	ODS ASOCIADO	INICIATIVA
		propuesta de valor y compromiso con la sostenibilidad.		<p>conjuntas orientadas al cierre de ciclo de materiales y productos.</p> <p>3. Desarrollamos y ejecutamos un proceso de identificación y evaluación de oportunidades de eficiencia energética, lo que nos permite implementar soluciones orientadas a la optimización del consumo eléctrico.</p> <p>4. Innovamos en el diseño de nuestros empaques logramos disminuir el consumo de materia prima por unidad</p>
SOCIAL	Equilibrio Laboral	Reconocemos que el talento humano constituye nuestro principal valor, fortalecemos un entorno laboral seguro, inclusivo y saludable, priorizando la prevención de riesgos laborales, el desarrollo de competencias y la promoción del bienestar integral como ejes estratégicos que nos permitan continuar con las dinámicas de	    	<p>1. Impulsamos una cultura de prevención en SST, integrando estrategias de acompañamiento en salud mental que contribuyen al bienestar integral de nuestros colaboradores.</p> <p>2. Promovemos una cultura de ahorro con propósito, enfocada en objetivos clave como la vivienda, educación y finanzas personales</p>







Conmutador: (+57) 604 365 88 88

E - mail: info@grupoexcala.com


Carrera 42 N° 82 - 25 Autopista Sur
Itagüí - Antioquia

Compañía de Empaques S.A.

Nit: 890.900.285 - 3

COMPROMISO	PILAR	ENFOQUE	ODS ASOCIADO	INICIATIVA
		cambio organizacional.		3. Impulsamos activamente los programas de escolaridad corporativa, fortaleciendo el desarrollo de competencias y el crecimiento profesional.
	Fidelización y desarrollo de comunidades	Generamos relaciones positivas con comunidades fiqueras, promoviendo su inclusión en nuestra cadena de valor a través de proyectos de desarrollo social que permitan la sostenibilidad de sus negocios y el nuestro	     	<p>1. Impulsamos la recuperación productiva de cultivos de fique a través del acompañamiento técnico en siembra y manejo agronómico, articulado con dinámicas de atención de mercado.</p> <p>2. Impulsaremos el desarrollo tecnológico del sector fiquero mediante el diseño y validación de una máquina desfibradora eficiente, como parte del compromiso con la productividad.</p> <p>3. Incorporamos más agricultores a nuestra iniciativa CALMIO, permitiéndonos el análisis de datos en tiempo real, optimizar procesos y diseñar estrategias basadas en</p>

Conmutador: (+57) 604 365 88 88
E - mail: info@grupoexcala.com
 Carrera 42 N° 82 - 25 Autopista Sur
 Itagüí - Antioquia
 Compañía de Empaques S.A.
Nit: 890.900.285 - 3

COMPROMISO	PILAR	ENFOQUE	ODS ASOCIADO	INICIATIVA
				comportamiento financiero
ECONÓMICO - GOBERNANZA	Resiliencia Organizacional	Reafirmamos nuestro compromiso con un crecimiento responsable y sostenible a través de una gestión de riesgos integral y efectiva como eje estratégico para fortalecer la productividad, eficiencia y calidad, garantizando así la continuidad operativa y la solidez financiera de la organización.	    	<ol style="list-style-type: none"> 1. Evaluamos la madurez en gestión de riesgos, Considerando asuntos ASG. 2. Reforzamos la conciencia de riesgo en la alta dirección mediante el desarrollo de indicadores estratégicos que respaldan de forma efectiva su toma de decisiones. 3. Definimos una estructura clara de gobernanza para la gestión de riesgos y asuntos ASG

Gestión, acciones y prácticas estratégicas que apalancan la gestión de la sostenibilidad

Como resultado del ejercicio de doble materialidad, Grupo Excala ha venido consolidando un conjunto de prácticas e iniciativas que permiten traducir la estrategia ASG en acciones concretas, medibles y alineadas con los asuntos materiales priorizados. Estas prácticas actúan como habilitadores para la gestión de los pilares Ambiental, Social y de Gobernanza, fortaleciendo la resiliencia del negocio y la generación de valor sostenible.

Pilar Ambiental

Con el propósito de avanzar hacia modelos productivos más sostenibles, la organización ha implementado iniciativas orientadas a fortalecer la economía circular, promover el desarrollo de productos con menor dependencia de materiales vírgenes y optimizar el uso eficiente de los recursos a lo largo de sus procesos productivos.

Entre las principales prácticas se destacan:

- Desarrollo de iniciativas de economía circular, mediante la incorporación de materiales posindustriales en líneas de productos, contribuyendo a la reducción de residuos y a la optimización del uso de materias primas.

Conmutador: (+57) 604 365 88 88

E - mail: info@grupoexcala.com

Carrera 42 N° 82 - 25 Autopista Sur
Itagüí - Antioquia

Compañía de Empaques S.A.

Nit: 890.900.285 - 3

- Implementación de prácticas de reciclabilidad y reuso en materiales e insumos, fortaleciendo el desempeño ambiental de los productos a lo largo de su ciclo de vida.
- Análisis de ciclo de vida (ACV) para algunas referencias de sacos, como herramienta para identificar oportunidades de mejora ambiental de la cuna a la tumba.
- Desarrollo de productos con impacto positivo en la huella de carbono, considerando la reducción de emisiones asociadas al consumo de materiales.
- Cálculo de la huella de carbono en alcances 1 y 2, como insumo para la gestión del cambio climático
- Proyectos que impactan la disminución del consumo de energía eléctrica.
- Desarrollo de programas ambientales que fortalecen la gestión responsable de los impactos operativos.

Pilar Social

Reconociendo que las personas y las comunidades son un eje fundamental para la sostenibilidad del negocio, Grupo Excala ha desarrollado iniciativas orientadas al bienestar laboral, el desarrollo social y la generación de impactos positivos en su entorno.

Dentro de este pilar se destacan:

- Iniciativas de impacto social en comunidades, con especial énfasis en el desarrollo local y el fortalecimiento de comunidades fiqueras, contribuyendo a la generación de ingresos, el desarrollo productivo y la sostenibilidad de la cadena de valor.
- Programas de impacto social interno enfocados en los colaboradores, orientados al bienestar integral, el fortalecimiento de la escolaridad y el fomento del ahorro para vivienda.

Pilar de Económico y Gobernanza

Con el fin de fortalecer la resiliencia organizacional y la confianza de los grupos de interés, Grupo Excala ha integrado prácticas que robustecen la gobernanza corporativa y la gestión estratégica del negocio.

Entre estas prácticas se incluyen:

- Estructuración de un modelo de abastecimiento sostenible, que incorpora criterios ASG en la relación con proveedores desde la selección hasta la evaluación
- Ejercicio de identificación de riesgos estratégicos con criterios ASG, integrando factores ambientales, sociales y de gobernanza dentro del sistema de gestión de riesgos corporativos.
- Vinculación con actores clave de la cadena de valor para el desarrollo de ensayos y soluciones con materiales postconsumo, fortaleciendo la innovación colaborativa.
- Reporte de indicadores bajo estándares internacionales, como GRI y SASB, fortaleciendo la transparencia, la comparabilidad y la calidad de la información divulgada al mercado.

El avance y la consolidación de estas iniciativas serán reflejados en el Informe de Sostenibilidad del periodo 2026, que será publicado en el mes de marzo, como parte del compromiso de Grupo Excala por mantener una gestión de la sostenibilidad dinámica, transparente y orientada a la generación de valor.

Los informes se pueden consultar en el siguiente enlace: <https://grupoexcala.com/sostenibilidad-grupo-excala/>

Conmutador: (+57) 604 365 88 88

E - mail: info@grupoexcala.com

Carrera 42 N° 82 - 25 Autopista Sur
Itagüí - Antioquia

Compañía de Empaques S.A.

Nit: 890.900.285 - 3

ESTADOS FINANCIEROS SEPARADOS Y CONSOLIDADOS

Conmutador: (+57) 604 365 88 88
E - mail: info@grupoexcala.com
Carrera 42 N° 82 - 25 Autopista Sur
Itagüí - Antioquia
Compañía de Empaques S.A.
Nit: 890.900.285 - 3

COMPAÑÍA DE EMPAQUES S.A.

Estados Financieros Intermedios Separados Condensados

Al 31 de marzo de 2026

Conmutador: (+57) 604 365 88 88
E - mail: info@grupoexcala.com
Carrera 42 N° 86 - 25 Autopista Sur
Itagüí - Antioquia
Compañía de Empaques S.A.
Nit: 890.900.285 - 3

ÍNDICE DE LAS NOTAS A LOS ESTADOS FINANCIEROS SEPARADOS CONDENSADOS

Contenido	
PERSONAL DIRECTIVO	4
INFORME DEL REVISOR FISCAL SOBRE LA REVISIÓN DE INFORMACIÓN FINANCIERA INTERMEDIA	5
1. INFORMACIÓN GENERAL	14
2. BASES DE PREPARACIÓN Y POLÍTICAS CONTABLES MATERIALES	15
3. OBJETIVOS Y POLÍTICAS PARA EL MANEJO DEL RIESGO	15
4. JUICIOS Y ESTIMACIONES CONTABLES CRÍTICAS	17
5. EFECTIVO Y EQUIVALENTES DE EFECTIVO	18
6. CUENTAS COMERCIALES POR COBRAR Y OTRAS CUENTAS POR COBRAR, NETO	19
7. INVENTARIOS	20
8. INVERSIONES EN SUBSIDIARIAS	20
9. PROPIEDADES, PLANTA Y EQUIPO, NETO	21
10. ACTIVOS Y PASIVOS POR IMPUESTOS	25
11. PASIVOS FINANCIEROS	26
12. CUENTAS COMERCIALES POR PAGAR Y OTRAS CUENTAS POR PAGAR	27
13. BENEFICIO A LOS EMPLEADOS POR PAGAR.....	28
14. CAPITAL EMITIDO.....	28
15. RESERVAS.....	29
16. INGRESOS DE ACTIVIDADES ORDINARIAS.....	30
17. COSTO DE VENTAS	30
18. GASTOS DE ADMINISTRACIÓN	30
19. GASTOS DE VENTA	31
20. DIFERENCIA DE CAMBIO, NETA	31
21. INGRESOS FINANCIEROS.....	31
22. COSTOS FINANCIEROS	32
23. OTROS INGRESOS Y GASTOS, NETOS.....	32
24. IMPUESTO A LA GANANCIAS	33
25. MÉTODO DE PARTICIPACIÓN PATRIMONIAL.....	34
26. PARTES RELACIONADAS	35
27. HECHOS OCURRIDOS DESPUÉS DEL PERÍODO SOBRE EL QUE SE INFORMA	36
28. APROBACIÓN DE LOS ESTADOS FINANCIEROS	36

Conmutador: (+57) 604 365 88 88

E - mail: info@grupoexcala.com

Carrera 42 N° 86 - 25 Autopista Sur
Itagüí - Antioquia

Compañía de Empaques S.A.

Nit: 890.900.285 - 3

JUNTA DIRECTIVA

Pedro Miguel Estrada Londoño
Presidente Junta Directiva

Ignacio Vélez Londoño

Andrés Restrepo Isaza

Guillermo Gutiérrez Restrepo

Luis Javier Zuluaga Palacio

SECRETARIO GENERAL

Luis Fernando Correa Velásquez

REVISOR FISCAL

Jessica Liliana Bedoya Builes
Designada por BDO Audit S.A.S BIC.

PERSONAL DIRECTIVO

JUAN DAVID GARCÉS ARBELAEZ

PRESIDENTE

LUIS FERNANDO CORREA VELASQUEZ

VICEPRESIDENTE ADMINISTRATIVO - FINANCIERO

NATALIA ESCOBAR MAZO

VICEPRESIDENTE DE OPERACIONES

Conmutador: (+57) 604 365 88 88
E - mail: info@grupoexcala.com
Carrera 42 N° 86 - 25 Autopista Sur
Itagüí - Antioquia
Compañía de Empaques S.A.
Nit: 890.900.285 - 3

INFORME DEL REVISOR FISCAL SOBRE LA REVISIÓN DE INFORMACIÓN FINANCIERA INTERMEDIA

A los Accionistas de
COMPAÑÍA DE EMPAQUES S.A.

Introducción

He revisado los estados financieros separados intermedios condensados adjuntos de **COMPAÑÍA DE EMPAQUES S.A.**, que comprenden:

- El estado de situación financiera separado al 31 de marzo de 2026,
- El estado separado de resultados integrales, el estado separado de cambios en el patrimonio y el estado separado de flujos de efectivo por los tres meses terminados en esa fecha, y
- Las notas explicativas condensadas; junto con el reporte de información en el lenguaje y taxonomía Extensible Business Reporting Language (XBRL).

La administración es responsable por la adecuada preparación de estos estados financieros separados intermedios de acuerdo con las Normas Internacionales de Contabilidad y de Información Financiera aceptadas en Colombia y la Norma Internacional de Contabilidad 34 referida a información financiera separada intermedia y por la correcta presentación del reporte de información en el lenguaje y taxonomía extensible Business Reporting Language (XBRL) e instrucciones de la Superintendencia Financiera de Colombia. Mi responsabilidad es expresar una conclusión sobre estos estados financieros separados intermedios condensados y el reporte de información en el lenguaje y taxonomía Extensible Business Reporting Language (XBRL), basada en mi revisión.

Alcance de la Revisión

He realizado mi revisión de información financiera separada intermedia de acuerdo con la Norma Internacional de Trabajos de Revisión 2410 “Revisión de información financiera intermedia realizada por el auditor independiente de la entidad” incluida en las Normas de Aseguramiento de la Información aceptadas en Colombia. Una revisión de información financiera intermedia consiste en hacer preguntas, principalmente a las personas responsables de los asuntos financieros y contables, y aplicar procedimientos de revisión analítica y la aplicación de otros procedimientos de revisión. Una revisión de información financiera intermedia es sustancialmente menor que una auditoría realizada de acuerdo con las Normas Internacionales de Auditoría aceptadas en Colombia y, en consecuencia, no me permite obtener una seguridad de que hayan llegado a mi conocimiento todos los asuntos de importancia material que pudieran haberse identificado en una auditoría. Por lo tanto, no expreso una opinión de auditoría sobre los estados financieros separados intermedios condensados.

Otros asuntos

Los estados financieros separados de COMPAÑÍA DE EMPAQUES S.A. bajo Normas de Contabilidad y de Información Financiera aceptadas en Colombia, al 31 de marzo y 31 de diciembre de 2025, que se presentan para propósitos comparativos, fueron revisados y auditados por otro revisor fiscal, de acuerdo con Normas Internacionales de Auditoría aceptadas en Colombia, quien expresó su opinión sin salvedades sobre los mismos el 15 de mayo de 2025 y 18 de febrero de 2026, respectivamente.

Conclusión

Basado en mi revisión, no ha llegado a mi conocimiento ningún asunto que me haga pensar que la información financiera separada intermedia condensada adjunta, y el reporte de información en el lenguaje y taxonomía Extensible Business Reporting Language (XBRL), no está preparada, en todos sus aspectos significativos, de conformidad con las Normas Internacionales de Contabilidad y de Información Financiera aceptadas en Colombia y la Norma Internacional de Contabilidad 34 referida a información financiera intermedia y la correcta presentación del reporte de información en el lenguaje y taxonomía extensible Business Reporting Language (XBRL) e instrucciones de la Superintendencia Financiera de Colombia.

JESSICA BEDOYA BUILES

Revisor Fiscal

Tarjeta Profesional No. 101473-T

Miembro de

BDO AUDIT S.A.S. BIC

Medellín, 13 de mayo de 2026

100626-01-6569-26

COMPAÑÍA DE EMPAQUES S.A.
ESTADOS DE SITUACIÓN FINANCIERA SEPARADOS INTERMEDIOS
CONDENSADO AL 31 DE MARZO DE 2026 Y 31 DE DICIEMBRE DE 2025
(En miles de pesos colombianos)



	Notas	31 de marzo 2026	31 de Diciembre 2025
ACTIVOS			
Activos corrientes			
Efectivo y equivalentes de efectivo	6	26.699.382	36.011.414
Cuentas comerciales por cobrar y otras cuentas por cobrar, neto	7	77.106.755	63.908.191
Activos financieros derivados		658.884	998.658
Inventarios, neto	8	96.889.383	89.707.487
Activo por impuesto de renta, neto	11	-	11.359.291
Activos por otros impuestos	11	11.332.314	1.322.545
Otros activos financieros	7	-	3.757.080
Gastos pagados por anticipado		737.829	952.777
Total de activos corrientes		213.424.547	208.017.443
Activos no corrientes			
Propiedades, planta y equipo, neto	10	123.083.800	101.614.362
Instrumentos de patrimonio		1.410.418	1.410.418
Activos financieros derivados		1.684.915	364.688
Inversiones en subsidiarias	9	73.896.861	71.108.052
Cuentas comerciales por cobrar y otras cuentas por cobrar, neto	7	276.619	397.911
Activo por impuesto diferido, neto	25	4.765.791	2.805.471
Total de activos no corrientes		205.118.404	177.700.902
TOTAL ACTIVOS		418.542.951	385.718.345
PASIVOS Y PATRIMONIO			
Pasivos corrientes			
Pasivos financieros	12	91.909.463	89.063.514
Cuentas comerciales por pagar y otras cuentas por pagar	13	72.240.736	47.944.192
Pasivos por impuestos de renta, neto	11	142.035	-
Pasivos por otros impuestos	11	5.100.536	6.014.693
Beneficios a los empleados por pagar	14	9.526.935	11.590.892
Otros pasivos		-	20.714
Total pasivos corrientes		178.919.705	154.634.005
Pasivos no corriente			
Pasivos financieros	12	89.121.294	74.111.532
Beneficios a los empleados por pagar	14	4.992.606	4.992.606
Total pasivos no corrientes		94.113.900	79.104.138
TOTAL PASIVOS		273.033.605	233.738.143

Conmutador: (+57) 604 365 88 88
E - mail: info@grupoexcala.com
Carrera 42 N° 86 - 25 Autopista Sur
Itagüí - Antioquia
Compañía de Empaques S.A.
Nit: 890.900.285 - 3

COMPAÑÍA DE EMPAQUES S.A.
ESTADOS DE RESULTADOS INTEGRALES SEPARADOS CONDENSADOS
POR LOS PERIODOS INTERMEDIOS DE TRES MESES TERMINADOS EL
31 DE MARZO DE 2026 Y 2025



PATRIMONIO

Capital emitido	15	17.556	17.556
Prima en colocación de acciones		488.720	488.720
Reservas	16	97.460.879	82.692.225
Adopción por primera vez NCIF		36.811.582	36.811.582
Resultado neto del periodo		8.638.937	28.992.482
Otro resultado integral		2.091.672	2.977.637
TOTAL PATRIMONIO		145.509.346	151.980.202
TOTAL PASIVO Y PATRIMONIO		418.542.951	385.718.345

Las notas adjuntas son parte integral de los estados financieros separados condensados.

David Garcés Arbeláez
Representante Legal
(Ver certificación adjunta)

Aida Elena Granda Gallego
Contadora
Tarjeta profesional 97947-T
(Ver certificación adjunta)

Jessica Liliana Bedoya Builes
Revisor Fiscal
Tarjeta Profesional 101473 -T
Designada por BDO Audit S.A.S BIC.

Conmutador: (+57) 604 365 88 88
E - mail: info@grupoexcala.com
Carrera 42 N° 86 - 25 Autopista Sur
Itagüí - Antioquia
Compañía de Empaques S.A.
Nit: 890.900.285 - 3

COMPAÑÍA DE EMPAQUES S.A.
 ESTADOS DE RESULTADOS INTEGRALES SEPARADOS CONDENSADOS
 POR LOS PERIODOS INTERMEDIOS DE TRES MESES TERMINADOS EL
 31 DE MARZO DE 2026 Y 2025
 (En miles de pesos colombianos, excepto por la ganancia por acción)



	Notas	Por el periodo de tres meses terminado el 31 de marzo de	
		2026	2025
Ingresos de actividades ordinarias	17	112.073.333	109.887.647
Costos de venta	18	(83.978.244)	(85.768.598)
Ganancia bruta		28.095.089	24.119.049
Gastos de distribución y venta	20	(7.907.547)	(7.684.192)
Gastos de administración	19	(6.571.577)	(5.782.170)
Otros ingresos y gastos, netos	24	(240.081)	1.152.620
Ganancia de operación		13.375.884	11.805.307
Costos financieros	23	(3.805.664)	(2.838.206)
Ingresos financieros	22	391.632	167.833
Reajuste monetario por deudas en UVR		-	124.886
Diferencia en cambio, neta	21	107.740	364.458
Ganancia antes de subsidiarias		10.069.592	9.624.278
Participación en resultados de subsidiarias		2.766.386	1.768.887
Ganancia antes de impuesto		12.835.978	11.393.165
Impuesto a la ganancia y al patrimonio	25	(4.197.041)	(3.442.375)
Ganancia neta del periodo		8.638.937	7.950.790

Conmutador: (+57) 604 365 88 88
E - mail: info@grupoexcala.com
 Carrera 42 N° 86 - 25 Autopista Sur
 Itagüí - Antioquia
 Compañía de Empaques S.A.
Nit: 890.900.285 - 3

COMPAÑÍA DE EMPAQUES S.A.
ESTADOS DE RESULTADOS INTEGRALES SEPARADOS CONDENSADOS
POR LOS PERIODOS INTERMEDIOS DE TRES MESES TERMINADOS EL
31 DE MARZO DE 2026 Y 2025



	Por el periodo de tres meses terminado el 31 de marzo de	
Otros resultados integrales, neto de impuesto		
Partidas que pueden reclasificarse en resultados:		
Ganancias (Pérdidas) en coberturas de flujo de efectivo	392.081	(107.285)
Impuesto a las ganancias relacionado	(137.228)	37.549
Pérdidas en coberturas de Participación en otro resultado integral de subsidiarias	(1.140.818)	(1.575.305)
Pérdida partidas que pueden reclasificarse en resultados	(885.965)	(1.645.041)
Total resultados integrales del período	7.752.972	6.305.749
Ganancias por acción:		
Básica y Diluida (pesos colombianos)	704	648

Las notas adjuntas son parte integral de los estados financieros separados condensados.

David Garcés Arbeláez
Representante Legal
(Ver certificación adjunta)

Aida Elena Granda Gallego
Contadora
Tarjeta profesional 97947-T
(Ver certificación adjunta)

Jessica Liliana Bedoya Builes
Revisor Fiscal
Tarjeta Profesional 101473 -T
Designada por BDO Audit S.A.S BIC.

Conmutador: (+57) 604 365 88 88
E - mail: info@grupoexcala.com
Carrera 42 N° 86 - 25 Autopista Sur
Itagüí - Antioquia
Compañía de Empaques S.A.
Nit: 890.900.285 - 3

COMPAÑÍA DE EMPAQUES S.A.

ESTADOS DE CAMBIOS EN EL PATRIMONIO SEPARADOS CONDENSADOS

POR LOS PERIODOS INTERMEDIOS DE TRES MESES TERMINADOS AL 31 DE MARZO DE 2026 Y 2025

(En miles de pesos colombianos)



	Capital emitido	Prima en colocación de acciones	Reservas	Adopción por primera vez NCIF	Resultado neto del periodo	Otro resultado integral			Total
						Diferencias de cambio de conversión en operaciones en el extranjero	Ganancias (pérdidas) en coberturas de flujo de efectivo	Ganancias (pérdidas) planes de beneficio definido	
Saldo al 31 de diciembre de 2024	17.556	488.720	87.176.325	36.811.582	7.884.443	4.872.526	166.547	(1.045.941)	136.371.758
Ganancia neta del periodo	-	-	-	-	7.950.790	-	-	-	7.950.790
Otros resultados integrales, netos de impuestos	-	-	-	-	-	(1.575.305)	(69.736)	-	(1.645.041)
Dividendos decretados	-	-	(12.368.543)	-	-	-	-	-	(12.368.543)
Movimiento de reservas	-	-	7.884.443	-	(7.884.443)	-	-	-	-
Saldo al 31 de marzo de 2025	17.556	488.720	82.692.225	36.811.582	7.950.790	3.297.221	96.811	(1.045.941)	130.308.964
Saldo al 31 de diciembre de 2025	17.556	488.720	82.692.225	36.811.582	28.992.482	2.818.795	1.060.370	(901.528)	151.980.202
Ganancia neta del periodo	-	-	-	-	8.638.937	-	-	-	8.638.937
Otros resultados integrales, netos de impuestos	-	-	-	-	-	(1.140.818)	254.853	-	(885.965)
Dividendos decretados	-	-	(14.223.828)	-	-	-	-	-	(14.223.828)
Movimiento de reservas	-	-	28.992.482	-	(28.992.482)	-	-	-	-
Saldo al 31 de marzo de 2026	17.556	488.720	97.460.879	36.811.582	8.638.937	1.677.977	1.315.223	(901.528)	145.509.346

Las notas adjuntas son parte integral de los estados financieros separados condensados.

David Garcés Arbeláez
Representante Legal
(Ver certificación adjunta)

Aida Elena Granda Gallego
Contadora
Tarjeta profesional 97947-T
(Ver certificación adjunta)

Jessica Liliana Bedoya Builes
Revisor Fiscal
Tarjeta Profesional 101473-T
Designada por BDO Audit S.A.S BIC.

COMPAÑÍA DE EMPAQUES S.A.
 ESTADOS DE FLUJOS DE EFECTIVO CONDENSADOS POR LOS PERIODOS
 INTERMEDIOS DE TRES MESES TERMINADOS AL 31 DE MARZO
 DE 2026 Y 2025
 (En miles de pesos colombianos)



	Por el periodo de tres meses terminado el 31 de marzo de	
	2026	2025
Flujos de efectivo por actividades de la operación:		
Ganancia neta del periodo	8.638.937	7.950.790
Ajustes para conciliar la ganancia neta del periodo con los flujos netos de efectivo usados en las actividades de operación:		
Depreciación y amortización de propiedades, planta y equipo	3.581.919	3.715.569
Depreciación activos por derecho de uso	965.730	95.671
Deterioro de valor del inventario	464.270	432.989
Deterioro / (recuperación) de deterioro de cuentas comerciales por cobrar y otras cuentas por cobrar	73.306	(32.007)
Ganancia por método de participación en subsidiarias	(2.766.386)	(1.768.887)
Pérdida (Ganancia) por diferencia en cambio	263.195	(1.044.773)
Valoración derivados	(485.897)	469.086
Ganancias (perdida) liquidación de pasivos financieros	7.868	27.091
(Ganancia) pérdida ventas de activos fijos	-	(7.593)
Impuesto sobre la renta diferido	(2.097.548)	1.588.475
Impuesto sobre la renta corriente	5.735.042	1.853.901
Gasto financiero NIIF 16	716.387	58.463
Costos financieros	2.534.996	2.139.825
Otros flujos de efectivo de actividades de financiación	(1.487.600)	(4.292.737)
Flujos netos de efectivo originados por actividades de la operación	16.144.219	11.185.863
Cambios en el capital de trabajo:		
Aumento en inventario	(7.646.168)	(1.564.426)
Aumento/(disminución) en activos financieros derivados	(502.424)	55.261
Aumento en cuentas comerciales por cobrar y otras cuentas por cobrar	(13.150.579)	(7.569.889)
Aumento en otros activos	(271.457)	(3.409.863)
Aumento (disminución) en cuentas comerciales por pagar y otras cuentas por pagar	13.047.867	(4.561.363)
Disminución en beneficios a empleados por pagar	(1.504.408)	(1.061.012)
Aumento en impuestos por pagar	4.894.322	13.909.596
Disminución en Impuesto sobre la renta	(6.659.688)	(12.263.359)
Aumento (disminución) en otros pasivos	(20.714)	-
Flujos netos de efectivo originados por actividades de la operación	4.330.970	(5.279.192)
Flujos de efectivo por actividades de inversión:		
Adquisición de propiedades, planta y equipo	(26.017.087)	(1.606.833)
Disposición de propiedades, planta y equipo	-	100.565
Inversiones en subsidiarias	(3.663.240)	-
Dividendos recibidos de subsidiarias	-	1.726
Flujos netos de efectivo usados por actividades de inversión	(29.680.327)	(1.504.542)

Conmutador: (+57) 604 365 88 88
E - mail: info@grupoexcala.com
 Carrera 42 N° 86 - 25 Autopista Sur
 Itagüí - Antioquia
 Compañía de Empaques S.A.
Nit: 890.900.285 - 3

COMPAÑÍA DE EMPAQUES S.A.
 ESTADOS DE FLUJOS DE EFECTIVO CONDENSADOS POR LOS PERIODOS
 INTERMEDIOS DE TRES MESES TERMINADOS AL 31 DE MARZO
 DE 2026 Y 2025
 (En miles de pesos colombianos)



Flujo de efectivo generado en actividades de financiación		
Obtención de préstamos	32.320.560	31.672.984
Pagos de préstamos	(13.774.439)	(32.888.092)
Pago de pasivos por arrendamiento	(449.086)	(264.516)
Intereses pagados	(2.005.107)	(1.714.289)
Dividendos pagados	(3.238.346)	(2.760.836)
Total flujo de efectivo generado y utilizado en actividades de financiación	12.853.582	(5.954.749)
Disminución de efectivo y efectivo equivalente		
Efecto de las variaciones en las tasas de cambio	(12.495.775)	(12.738.483)
(Disminución) neta del efectivo y equivalentes de efectivo	3.183.743	836.977
Efectivo y equivalentes de efectivo al principio del periodo	(9.312.032)	(11.901.506)
Efectivo y equivalentes de efectivo al final del periodo	36.011.414	13.803.956
	26.699.382	1.902.450

Las notas adjuntas son parte integral de los estados financieros separados.

David Garcés Arbeláez
 Representante Legal
 (Ver certificación adjunta)

Aida Elena Granda Gallego
 Contadora
 Tarjeta profesional 97947-T
 (Ver certificación adjunta)

Jessica Liliana Bedoya Builes
 Revisor Fiscal
 Tarjeta Profesional 101473-T
 Designada por BDO Audit S.A.S BIC.

Conmutador: (+57) 604 365 88 88
E - mail: info@grupoexcala.com
 Carrera 42 N° 86 - 25 Autopista Sur
 Itagüí - Antioquia
 Compañía de Empaques S.A.
Nit: 890.900.285 - 3

COMPAÑÍA DE EMPAQUES S.A.

NOTAS A LOS ESTADOS FINANCIEROS SEPARADOS CONDENSADOS
POR LOS PERIODOS TERMINADOS EL 31 DE MARZO DE 2026 Y
31 DE DICIEMBRE DE 2025
(En miles de pesos, excepto cuando se indique lo contrario)



1. INFORMACIÓN GENERAL

Compañía de Empaques S.A., (en adelante la “Compañía” o la “Entidad”) fue constituida el 7 de diciembre de 1938 por escritura pública No 0001704 de la notaría tercera de Medellín, con una duración hasta el 31 de diciembre del año 2100. El domicilio principal es en Itagüí, Antioquia.

Su naturaleza jurídica corresponde a una sociedad anónima, inscrita en la Bolsa de Valores de Colombia (BVC).

Compañía de Empaques S.A. tiene por objeto social la explotación de la cabuya, la pita y otras fibras similares, así como de toda clase de fibras y materiales sintéticos, naturales, metálicos y no metálicos, el montaje de fábricas para la transformación de las fibras y materiales dichos; la producción, exportación e importación de los mismos; la compra y venta de tales fibras y materiales y de los productos elaborados con ellos. La participación en entidades afines o diferentes, cuando ello fuere conveniente para sus intereses y la prestación de servicios de asesoría financiera y tributaria, contable, de logística, de mercadeo y cualquiera otra que la sociedad pueda prestar, a través de su personal y de los equipos que posee, así como el diseño de maquinaria industrial en general, la representación comercial, dentro o fuera del País y la venta y suministro de alimentación a través del restaurante de la sociedad.

Texcomercial – Texco S.A.S. fue constituida el 27 de marzo de 1979. Tiene por objeto social la adquisición, distribución y enajenación a cualquier título oneroso de productos, excedentes y subproductos de las industrias textil y plástica; la adquisición, distribución y enajenación de materias primas y equipos necesarios para la elaboración a escala industrial de textiles y productos plásticos; la adquisición, distribución y enajenación de otros productos manufacturados, sea cual sea su procedencia, naturaleza y destinación, y la prestación de servicios de asesoría financiera y administrativa. La sociedad tiene un término de duración indefinido.

Texcomercial S.A. – Ecuador, fue constituida el 23 de abril de 1993. Tiene por objeto social toda clase de productos manufacturados e industriales, tales como empaques de toda naturaleza, pinturas, resinas, materias primas para la industria, equipos y maquinarias para toda clase de actividades industriales, agroindustriales. La sociedad tiene un término de duración de 50 años.

Compañía de Empaques Internacional S.A.S., se constituyó el 24 de abril de 2014, inscrita el 13 de mayo del 2014 bajo número 00027936 del libro IX en la Cámara de Comercio de Rionegro, y su actividad comercial es la fabricación de fibras sintéticas y artificiales, compra e importación de insumos y materiales para la producción de los productos que comercializa.

Exc Packaging S.A. de CV, tiene por objeto social la adquisición, distribución y enajenación de productos, excedentes y subproductos de la industria textil y plástica; materias primas, maquinaria y equipos necesarios para la elaboración a nivel industrial de textiles de productos plásticos y de fibras naturales. La producción, exportación e importación de los mismos.

A continuación, se relacionan las inversiones en subsidiarias que se consolidan:

Subsidiaria	País	Proporción de participación accionaria y derechos de voto 2026		Proporción de participación accionaria y derechos de voto 2025	
		Directa	Indirecta*	Directa	Indirecta*
Texcomercial S.A.S.	Colombia	100%	-	100%	-
Texcomercial S.A.*	Ecuador	80%	20%	80%	20%
Compañía de Empaques Internacional S.A.S.	Colombia	100%	-	100%	-
Exc Packaging SA de CV	México	98.58%	1.42%	98.58%	1.42%

* Se tiene a través de Texcomercial S.A.S.

Conmutador: (+57) 604 365 88 88

E - mail: info@grupoexcala.com

Carrera 42 N° 86 - 25 Autopista Sur
Itagüí - Antioquia

Compañía de Empaques S.A.

Nit: 890.900.285 - 3

COMPAÑÍA DE EMPAQUES S.A.

NOTAS A LOS ESTADOS FINANCIEROS SEPARADOS CONDENSADOS
POR LOS PERIODOS TERMINADOS EL 31 DE MARZO DE 2026 Y
31 DE DICIEMBRE DE 2025
(En miles de pesos, excepto cuando se indique lo contrario)



2. BASES DE PREPARACIÓN Y POLÍTICAS CONTABLES MATERIALES

Las principales políticas contables de la Compañía se describen en la sección de políticas contables del informe anual con corte al 31 de diciembre de 2025 y las mismas se han aplicado consistentemente para el periodo que comprende estos estados financieros intermedios separados condensados.

2.1. Marco Técnico Normativo

El Grupo, de conformidad con las disposiciones vigentes emitidas por la Ley 1314 de 2009 reglamentada, compilada y actualizada por el Decreto 1611 de 2022, 938 de 2021 y anteriores, prepara sus estados financieros de conformidad con normas de información financiera aceptadas en Colombia para Grupo 1, las cuales se basan en las Normas Internacionales de Información Financiera (NIIF) junto con sus interpretaciones, traducidas al español y emitidas por el Consejo de Normas Internacionales de Contabilidad (IASB, por su sigla en inglés).

Adicionalmente, el Grupo en cumplimiento con Leyes, Decretos y otras normas vigentes, aplica los siguientes criterios contables que difieren al de las NIIF emitidas por el IASB:

- Decreto 2131 de 2016 – Mediante el cual se determina revelar el cálculo de los pasivos pensionales de acuerdo con los parámetros establecidos en el Decreto 1625 de 2016 y en el caso de conmutaciones pensionales parciales de conformidad con el Decreto 1833 de 2016 y las diferencias con el cálculo realizado de acuerdo con la NIC 19 – Beneficios a Empleados.

Estados financieros de períodos intermedios

Estos estados financieros intermedios correspondientes a los tres meses finalizados el 31 de marzo de 2026 se han preparado de acuerdo con la NIC 34 Información financiera intermedia y deben leerse junto con los últimos estados financieros separados anuales de la Compañía al 31 de diciembre de 2025. No incluyen toda la información requerida para un conjunto completo de estados financieros preparados de acuerdo con las Normas NIIF. Sin embargo, se incluyen notas explicativas seleccionadas para explicar eventos y transacciones que son importantes para comprender los cambios en la posición financiera y el desempeño de la Compañía desde los últimos estados financieros anuales.

El IASB no ha emitido pronunciamientos después del 31 de diciembre de 2025, como se describe en la nota 5 de los Estados Financieros Separados anuales.

3. OBJETIVOS Y POLÍTICAS PARA EL MANEJO DEL RIESGO

La Compañía está expuesta a riesgo de mercado, riesgo de crédito y riesgo de liquidez. La Administración de la Compañía supervisa el manejo de estos riesgos e implementa políticas apropiadas, procedimientos y objetivos para el manejo de riesgo. La Junta Directiva revisa y aprueba las políticas para manejar todos estos riesgos que se resumen a continuación:

3.1 Riesgo de Mercado

El riesgo de mercado es el riesgo de que el valor razonable o los flujos futuros de efectivo de un instrumento financiero fluctúen debido a cambios en los precios del mercado. Los instrumentos financieros afectados por el riesgo de mercado incluyen las obligaciones mantenidas por la Compañía.

Los análisis de sensibilidad que se ilustran en las próximas secciones se vinculan con la posición al 31 de marzo de 2026 y 31 de diciembre de 2025.

Conmutador: (+57) 604 365 88 88
E - mail: info@grupoexcala.com
Carrera 42 N° 86 - 25 Autopista Sur
Itagüí - Antioquia
Compañía de Empaques S.A.
Nit: 890.900.285 - 3

COMPAÑÍA DE EMPAQUES S.A.

NOTAS A LOS ESTADOS FINANCIEROS SEPARADOS CONDENSADOS
POR LOS PERIODOS TERMINADOS EL 31 DE MARZO DE 2026 Y
31 DE DICIEMBRE DE 2025
(En miles de pesos, excepto cuando se indique lo contrario)



3.2 Riesgo Tasas de Interés

El riesgo de tasa de interés es el riesgo que el valor razonable o los flujos futuros de efectivo de un instrumento financiero fluctúen debido a cambios en las tasas de interés del mercado.

3.3 Riesgo Moneda Extranjera

El riesgo de moneda extranjera es el riesgo que el valor razonable o los flujos futuros de una exposición fluctúen por las tasas de cambio de moneda extranjera.

La ganancia o pérdida por diferencial cambiario está relacionada principalmente por la apreciación o devaluación del peso colombiano, que es la moneda funcional de la Compañía, contra el dólar estadounidense.

El resumen cuantitativo de información sobre la exposición de la Compañía a cambios en tasas de moneda extranjera se detalla a continuación:

Análisis de Sensibilidad

El análisis asume que el cambio ocurre en la fecha de reporte y se ha aplicado a la exposición al riesgo neto que existía en esa fecha. El análisis asume que todas las demás variables permanecen constantes, sólo considera el efecto en tasas de cambio de moneda extranjera.

	Al 31 de marzo		Al 31 de diciembre de	
	2026	2025	2026	2025
	Saldo en COP	Saldo en USD	Saldo en COP	Saldo en USD
Efectivo y equivalentes	17.048.776	4.645.493,76	17.208.096	4.580.178,27
Cuentas por cobrar a clientes y otras cuentas por cobrar	10.478.770	2.855.281,79	8.553.873	2.276.734,38
Préstamos	-	-	(3.757.080)	(1.000.000,00)
Cuentas por pagar proveedores y otras cuentas por pagar	(19.241.962)	(5.243.098,58)	(19.844.518)	(5.281.899,17)
Posición activa/pasiva neta	8.285.584	2.257.676,97	2.160.372	575.013,48
TRM	3.669,96		3.757,08	
El efecto en resultados por cambios del 20 % en la Tasa Representativa del mercado es de	1.657.116,83		432.074,33	

3.4 Riesgo Crediticio

El riesgo de crédito es el incumplimiento de una contraparte de sus obligaciones asumidas en un instrumento financiero o contrato comercial, tiempo y forma, y que ello resulte en una pérdida financiera. La Compañía está expuesta al riesgo de crédito por sus actividades operativas (principalmente por las cuentas por cobrar comerciales), incluyendo depósitos en bancos e instituciones financieras, operaciones de cambio de moneda extranjera y otros instrumentos financieros.

El valor en libros de los activos financieros representa la máxima exposición al riesgo crediticio. Al final del período de reporte, dicha exposición máxima es como sigue:

Conmutador: (+57) 604 365 88 88
E - mail: info@grupoexcala.com
Carrera 42 N° 86 - 25 Autopista Sur
Itagüí - Antioquia
Compañía de Empaques S.A.
Nit: 890.900.285 - 3

RIESGO CREDITICIO	A marzo 31 de 2026	A diciembre 31 de 2025
Efectivo y equivalentes al efectivo	26.699.382	36.011.414
Activos financieros derivados	2.343.799	1.363.346
Deudores comerciales y otras cuentas por cobrar, neto	77.383.374	64.306.102
	106.426.555	101.680.862

Deudores Comerciales, Neto de Provisión por Incobrables

El riesgo crediticio del cliente se maneja individualmente y sujeto a las políticas establecidas por la Compañía, procedimientos y controles relacionados.

La Compañía mantiene una estimación para cuentas de cobro dudoso en un nivel que la Gerencia considera adecuado para cubrir cuentas por cobrar potencialmente incobrables y el monto del año determinado es incluido en los resultados del año. El nivel de esta estimación para cuentas de cobro dudoso es evaluado y ajustado mensualmente por la gerencia con base en la experiencia histórica y otros factores actuales que afectan la cobrabilidad de las cuentas. Adicionalmente, se realiza una evaluación continua de la antigüedad de las cuentas por cobrar para identificar aquellos grupos de cuentas o cuentas individuales que específicamente requieran ser provisionadas.

Son indicadores de deterioro de las cuentas por cobrar: a) las dificultades financieras significativas del deudor; b) la existencia de probabilidad de quiebra y la reestructuración financiera del deudor y; c) su incumplimiento o morosidad de pagos.

La Compañía considera que la posible pérdida por cuentas por cobrar que puedan ser consideradas incobrables está razonablemente cubierta por la estimación para cuentas de cobro dudoso que ha sido creada. Cambios en factores externos, tales como el ambiente económico, pueden afectar las estimaciones; si las condiciones financieras de los clientes se deterioran, los castigos futuros reales podrían ser mayores de lo estimado.

3.5 Riesgo de Liquidez

La Gerencia tiene conocimiento que el riesgo de liquidez implica disponer de suficiente efectivo y equivalente al efectivo y tener la posibilidad de comprometer y/o tener comprometido financiamiento a través de diversas fuentes de crédito. La Compañía cuenta con adecuados niveles de efectivo y equivalente al efectivo.

4. JUICIOS Y ESTIMACIONES CONTABLES CRÍTICAS

Los juicios contables y estimaciones aplicados en estos estados financieros intermedios separados condensados son los mismos que los aplicados en los estados financieros separados de la Compañía al y por el año terminado el 31 de diciembre de 2025.

5. TRANSACCIONES SIGNIFICATIVAS DEL PERIODO

La situación financiera y el desempeño de la Compañía se vieron particularmente afectados por los siguientes eventos y transacciones:

COMPAÑÍA DE EMPAQUES S.A.

NOTAS A LOS ESTADOS FINANCIEROS SEPARADOS CONDENSADOS
POR LOS PERIODOS TERMINADOS EL 31 DE MARZO DE 2026 y
31 DE DICIEMBRE DE 2025
(En miles de pesos, excepto cuando se indique lo contrario)



- En el mes de enero se realizó una capitalización a Exc Packaging SA de CV por valor de 3.663.240, correspondientes a 1.000.000,00 de dólares. (Ver Nota 9).
- Mediante el Decreto Legislativo 173 de 2026, expedido en desarrollo del Estado de Emergencia Económica, Social y Ecológica declarado mediante el Decreto Legislativo 0150 de 2026, se estableció de manera temporal un impuesto al patrimonio aplicable, entre otros sujetos, a determinadas personas jurídicas que cumplan las condiciones previstas en la norma.

Con base en la evaluación realizada por la Compañía sobre su situación patrimonial y los criterios establecidos en la reglamentación vigente, al corte del presente período se reconoció un gasto por impuesto al patrimonio por valor de \$559.547, con contrapartida en el pasivo correspondiente, el cual será atendido conforme a los plazos definidos por la administración tributaria.

La Administración continuará monitoreando cualquier desarrollo normativo, reglamentario o jurisprudencial relacionado con este tributo y evaluará sus efectos sobre la información financiera de períodos posteriores

5 EFECTIVO Y EQUIVALENTES DE EFECTIVO

El efectivo y equivalentes de efectivo al final del periodo sobre el que se informa como se muestra en el estado de flujo de efectivo puede ser conciliado con las partidas relacionadas en el estado de situación financiera de la siguiente manera:

	<u>2026</u>	<u>2025</u>
Cuentas corrientes y de ahorros	13.853.855	18.329.011
CDTs	12.824.066	15.264.038
Inversiones a la vista (TIDIS)	-	2.401.515
Efectivo en cajas	21.461	16.850
	<u>26.699.382</u>	<u>36.011.414</u>

En lo transcurrido del año se han percibido rendimientos en las cuentas bancarias por un monto de 391.632.

La disminución del efectivo se debe a una inversión en capex que se está realizando para la ampliación de la planta.

Conmutador: (+57) 604 365 88 88
E - mail: info@grupoexcala.com
Carrera 42 N° 86 - 25 Autopista Sur
Itagüí - Antioquia
Compañía de Empaques S.A.
Nit: 890.900.285 - 3

COMPAÑÍA DE EMPAQUES S.A.

NOTAS A LOS ESTADOS FINANCIEROS SEPARADOS CONDENSADOS
 POR LOS PERIODOS TERMINADOS EL 31 DE MARZO DE 2026 y
 31 DE DICIEMBRE DE 2025
 (En miles de pesos, excepto cuando se indique lo contrario)

**6 CUENTAS COMERCIALES POR COBRAR Y OTRAS CUENTAS POR COBRAR, NETO**

	<u>2026</u>	<u>2025</u>
<u>Corrientes</u>		
Cuentas por cobrar a clientes	73.279.662	62.617.088
Dividendos por cobrar ¹	2.500.000	-
Cuentas por cobrar empleados	1.046.592	861.407
Cuentas por cobrar terceros - fique	462.865	379.362
Otras cuentas por cobrar	160.455	50.334
Deterioro	(342.819)	-
	<u>77.106.755</u>	<u>63.908.191</u>
<u>No corrientes</u>		
Cuentas por cobrar a trabajadores	324.614	397.911
Deterioro	(47.995)	-
	<u>276.619</u>	<u>397.911</u>
Total, cuentas por cobrar	<u>77.383.374</u>	<u>64.306.102</u>

¹ Los dividendos decretados fueron otorgados por Texcomercial S.A.S en la asamblea de accionistas del 14 de marzo 2026.

La Compañía mide el deterioro para cuentas por cobrar a clientes en un monto igual a la pérdida esperada de los créditos de por vida.

No se ha presentado ningún cambio en las técnicas de estimación o suposiciones significativas realizadas durante el período de informe actual.

La Compañía castiga una cuenta por cobrar a clientes cuando hay información que indica que el deudor se encuentra en graves dificultades financieras y no existe una perspectiva realista de recuperación, por ejemplo, cuando el deudor haya sido colocado en liquidación o haya entrado en un proceso de quiebra, o cuando los créditos comerciales estén vencidos por dos años, lo que ocurra primero.

La siguiente tabla muestra el movimiento en las pérdidas crediticias esperadas durante la vida del crédito que ha sido reconocido para las cuentas por cobrar a clientes de acuerdo con el enfoque simplificado:

	<u>Corriente</u>	<u>No Corriente</u>
<u>Deterioro de cartera</u>		
Saldo final deterioro al 1 de enero de 2025	98.470	-
Deterioro	219.038	-
Saldo final deterioro al 1 de enero de 2026	317.508	-
Deterioro	25.311	47.995
Saldo deterioro marzo 31 de 2026	<u>342.819</u>	<u>47.995</u>

Conmutador: (+57) 604 365 88 88

E - mail: info@grupoexcala.com

Carrera 42 N° 86 - 25 Autopista Sur
 Itagüí - Antioquia

Compañía de Empaques S.A.

Nit: 890.900.285 - 3

7 INVENTARIOS

	<u>2026</u>	<u>2025</u>
Materias primas	26.600.396	24.408.464
Materias primas en tránsito	18.523.813	16.019.378
Productos terminados	25.584.711	21.918.282
Materiales, repuestos y accesorios	13.835.340	14.201.513
Materiales, repuestos y accesorios en tránsito	885.036	675.667
Productos en proceso	13.927.820	14.487.646
Mercancía no fabricada por la empresa	9.276	9.276
Deterioro de inventarios	(2.477.009)	(2.012.739)
	<u>96.889.383</u>	<u>89.707.487</u>

	<u>2026</u>	<u>2025</u>
DETERIORO DE INVENTARIOS		
Saldo final deterioro al 1 de enero	(2.012.739)	(1.093.577)
Deterioro de valor de los inventarios	(464.270)	(919.162)
Saldo final deterioro al 31 de marzo de 2026 y 31 Dic 2025	<u>(2.477.009)</u>	<u>(2.012.739)</u>

El costo de los inventarios reconocido como un costo de venta durante el periodo fue de \$83.978.244 (31 de marzo de 2025: 85.768.598).

8 INVERSIONES EN SUBSIDIARIAS

	<u>Acciones</u>	<u>Participación %</u>	<u>2026</u>	<u>2025</u>
Texcomercial S.A.S.	1.000.000	100%	23.396.110	25.339.457
Texcomercial Ecuador	484.901	80%	7.114.380	6.919.513
Compañía de Empaques Internacional	2.550.000	100%	12.816.560	12.305.260
Exc packaging SA de CV	98	99%	30.569.811	26.543.821
Total			<u>73.896.861</u>	<u>71.108.051</u>

La siguiente tabla muestra el movimiento de la inversiones en subsidiarias:

COMPAÑÍA DE EMPAQUES S.A.

NOTAS A LOS ESTADOS FINANCIEROS SEPARADOS CONDENSADOS
 POR LOS PERIODOS TERMINADOS EL 31 DE MARZO DE 2026 Y
 31 DE DICIEMBRE DE 2025
 (En miles de pesos, excepto cuando se indique lo contrario)



	Saldo Inicial	Dividendos Decretados	Capitalización	Método de participación		Saldo Final
				ORI	ERI	
Texcomercial S.A.S.	25.339.457	(2.500.000)	-	(46.580)	603.233	23.396.110
Texcomercial Ecuador	6.919.513	-	-	(163.272)	358.139	7.114.380
Compañía de Empaques Internacional	12.305.260	-	-	2	511.298	12.816.560
Exc packaging SA de CV	26.543.821	-	3.663.240	(930.966)	1.293.716	30.569.811
Total	71.108.051	(2.500.000)	3.663.240	(1.140.816)	2.766.386	73.896.861

En el mes de enero se realizó una capitalización a Exc Packaging SA de CV por valor de 3.663.240, correspondientes a 1.000.000,00 de dólares, aumentando su participación de 98,58% a 98,73%.

9 PROPIEDADES, PLANTA Y EQUIPO, NETO

Las propiedades, planta y equipo comprenden los activos propios y arrendados así:

	<u>2026</u>	<u>2025</u>
Propiedad planta y equipos propia	79.714.163	59.392.816
Activos por derecho de uso bajo NIIF 16	30.966.431	31.932.161
Propiedades y equipos en arrendamiento con entidades financieras	12.403.206	10.289.385
	123.083.800	101.614.362

A nivel más detallado comprende los siguientes elementos por su naturaleza:

<u>Propiedad, planta y equipo</u>	<u>2026</u>	<u>2025</u>
Maquinaria y equipo	144.023.125	143.237.402
Propiedad planta y equipo en tránsito y construcción	25.875.448	3.975.741
Equipo de oficina	2.396.966	2.396.966
Flota y equipo de transporte	2.126.506	1.770.687
Construcciones y edificaciones	2.357.743	1.624.690
Equipo de cómputo	845.442	845.441
Equipo eléctrico	871.045	871.045
Depreciación acumulada	(98.782.112)	(95.329.156)
Subtotal activos propios	79.714.163	59.392.816
Maquinaria y equipo	1.732.420	1.732.420
Equipo de cómputo	1.739.725	1.739.725
Propiedad planta y equipo en tránsito	10.502.911	8.260.126
Depreciación acumulada	(1.571.850)	(1.442.886)
Subtotal equipos en arrendamiento con entidades financieras	12.403.206	10.289.385

Conmutador: (+57) 604 365 88 88

E - mail: info@grupoexcala.com

Carrera 42 N° 86 - 25 Autopista Sur
Itagüí - Antioquia

Compañía de Empaques S.A.

Nit: 890.900.285 - 3

COMPAÑÍA DE EMPAQUES S.A.

NOTAS A LOS ESTADOS FINANCIEROS SEPARADOS CONDENSADOS
 POR LOS PERIODOS TERMINADOS EL 31 DE MARZO DE 2026 Y
 31 DE DICIEMBRE DE 2025
 (En miles de pesos, excepto cuando se indique lo contrario)



Construcciones y edificaciones	33.567.590	33.567.590
Depreciación acumulada	(2.601.159)	(1.635.429)
Subtotal propiedades por derecho de uso bajo NIIF 16	30.966.431	31.932.161
Total, propiedades planta y equipo	123.083.800	101.614.362

El siguiente es el movimiento de los activos bajo arrendamiento con entidades financieras:

Costo	Maquinaria y equipo	Equipo de cómputo y comunicación	Propiedades, planta y equipo en tránsito y construcción	Total
Saldo al 1 de enero de 2025	5.256.429	1.739.666	-	6.996.095
Adiciones	-	698.750	8.260.126	8.958.876
Retiros	-	(698.691)	-	(698.691)
Traslado de leasing a propio	(3.524.009)	-	-	(3.524.009)
Saldo final al 31 de diciembre de 2025	1.732.420	1.739.725	8.260.126	11.732.271
Adiciones	-	-	2.242.785	2.242.785
Saldo final al 31 de marzo de 2026	1.732.420	1.739.725	10.502.911	13.975.056
Depreciación				
Depreciación acumulada al 1 de enero de 2025	(2.841.125)	(1.037.625)	-	(3.878.750)
Depreciación del periodo	(380.739)	(285.638)	-	(666.377)
Traslado depreciación leasing	2.532.275	68.573	-	2.600.848
Depreciación bajas	-	501.393	-	501.393
Saldo final al 31 de diciembre de 2025	(689.589)	(753.297)	-	(1.442.886)
Depreciación del periodo	(37.206)	(91.758)	-	(128.964)
Saldo final al 31 de marzo de 2026	(726.795)	(845.055)	-	(1.571.850)
Valor en libros neto				
Saldo en libros al 31 de diciembre de 2025	1.042.831	986.428	8.260.126	10.289.385
Saldo en libros al 31 de marzo de 2026	1.005.625	894.670	10.502.911	12.403.206

La Compañía arrienda varios activos entre los que se encuentran maquinaria, muebles, enseres y equipos informáticos. El plazo promedio de arrendamiento es de 5 años.

El siguiente es el movimiento de activos por derecho de uso bajo NIIF 16:

Conmutador: (+57) 604 365 88 88
E - mail: info@grupoexcala.com
 Carrera 42 N° 86 - 25 Autopista Sur
 Itagüí - Antioquia
 Compañía de Empaques S.A.
Nit: 890.900.285 - 3

COMPAÑÍA DE EMPAQUES S.A.

NOTAS A LOS ESTADOS FINANCIEROS SEPARADOS CONDENSADOS
 POR LOS PERIODOS TERMINADOS EL 31 DE MARZO DE 2026 y
 31 DE DICIEMBRE DE 2025

(En miles de pesos, excepto cuando se indique lo contrario)



Costo	Construcciones y edificaciones	Total
Saldo al 1 de enero de 2025	-	-
Adiciones	33.567.590	33.567.590
Saldo final al 31 de diciembre de 2025	33.567.590	33.567.590
Saldo final al 31 de marzo de 2026	33.567.590	33.567.590
Depreciación acumulada al 1 de enero de 2025	-	-
Depreciación del periodo	(1.635.429)	(1.635.429)
Saldo final al 31 de diciembre de 2025	(1.635.429)	(1.635.429)
Depreciación del periodo	(965.730)	(965.730)
Saldo final al 31 de marzo de 2026	(2.601.159)	(2.601.159)
Valor en libros neto		
Saldo en libros al 31 de diciembre de 2025	31.932.161	31.932.161
Saldo en libros al 31 de marzo de 2026	30.966.431	30.966.431

La adición corresponde al contrato de arrendamiento a 5 años de los edificios en los que Compañía de Empaques S.A. desempeña sus actividades industriales y administrativas, la fecha inicial del contrato fue el 01 de marzo de 2025 y la fecha de terminación es el 28 de febrero de 2030. La tasa de interés aplicable para este contrato utilizada para medir el valor inicial del activo por derecho en uso y el pasivo por arrendamiento es del IBR+3,31% .

Conmutador: (+57) 604 365 88 88

E - mail: info@grupoexcala.com

Carrera 42 N° 86 - 25 Autopista Sur
 Itagüí - Antioquia

Compañía de Empaques S.A.

Nit: 890.900.285 - 3

COMPAÑÍA DE EMPAQUES S.A.

NOTAS A LOS ESTADOS FINANCIEROS SEPARADOS CONDENSADOS
 POR LOS PERIODOS TERMINADOS EL 31 DE MARZO DE 2026 y 31 DE DICIEMBRE DE 2025
 (En miles de pesos, excepto cuando se indique lo contrario)



Por último, las propiedades planta y equipos propios son estos:

Costo	Construcciones y edificaciones	Maquinaria y equipo	Muebles y enseres	Equipo de cómputo y comunicación	Vehículos	Equipo eléctrico	Propiedades, planta y equipo en tránsito y construcción	Total
Saldo al 1 de enero de 2025	1.733.854	135.677.123	2.258.785	740.758	1.582.415	591.856	3.388.142	145.972.933
Adiciones	88.586	363.206	138.181	108.774	390.537	-	5.329.256	6.418.540
Retiros	(197.750)	(789.404)	-	(4.090)	(202.265)	-	-	(1.193.509)
Traslado de leasing a propio	-	3.524.009	-	-	-	-	-	3.524.009
Transferencias	-	4.462.468	-	-	-	279.189	(4.741.657)	-
Saldo final al 31 de diciembre de 2025	1.624.690	143.237.402	2.396.966	845.442	1.770.687	871.045	3.975.741	154.721.973
Adiciones	-	416.471	-	-	355.819	-	23.002.012	23.774.302
Transferencias	733.053	369.252	-	-	-	-	(1.102.305)	-
Saldo final al 31 de marzo de 2026	2.357.743	144.023.125	2.396.966	845.442	2.126.506	871.045	25.875.448	178.496.275
Depreciación								
Depreciación acumulada al 1 de enero de 2025	(666.402)	- 75.864.157	- 1.883.745	- 702.745	- 641.416	- 154.069	-	(79.912.534)
Depreciación del periodo	(47.492)	(13.115.093)	(139.426)	(44.060)	(320.860)	(129.362)	-	(13.796.293)
Traslado depreciación leasing	-	(2.532.275)	-	(68.573)	-	-	-	(2.600.848)
Depreciación bajas	-	675.469	-	-	165.183	-	-	840.652
Saldo final al 31 de diciembre de 2025	(713.894)	- 90.836.056	- 2.023.171	- 815.378	- 657.227	- 283.431	-	- 95.329.157
Depreciación del periodo	(21.653)	(3.281.358)	(26.463)	(10.886)	(77.660)	(34.935)	-	(3.452.955)
Saldo final al 31 de marzo de 2026	(735.547)	- 94.117.414	- 2.049.634	- 826.264	- 734.887	- 318.366	-	- 98.782.112
Valor en libros neto								
Saldo en libros al 31 de diciembre de 2025	910.796	52.401.346	373.795	30.064	1.113.460	587.614	3.975.741	59.392.816
Saldo en libros al 31 de marzo de 2026	1.622.196	49.905.711	347.332	19.178	1.391.619	552.679	25.875.448	79.714.163

COMPAÑÍA DE EMPAQUES S.A.

NOTAS A LOS ESTADOS FINANCIEROS SEPARADOS CONDENSADOS
 POR LOS PERIODOS TERMINADOS EL 31 DE MARZO DE 2026 y
 31 DE DICIEMBRE DE 2025
 (En miles de pesos, excepto cuando se indique lo contrario)



Sobre la propiedad planta y equipo en tránsito y construcción, a continuación, se muestra un mayor detalle:

	<u>2026</u>	<u>2025</u>
Anticipo CAPEX ampliación de planta	21.663.189	-
Adecuaciones Girardota	1.488.298	1.391.120
Total propiedad en construcción	<u>23.151.487</u>	<u>1.391.120</u>
Otros equipos y procesos de mejora	1.265.517	961.988
Máquina flexográfica	434.204	-
Máquina extrusora	381.613	372.655
Mejora extrusora	148.550	-
Dosificados gravimetrico extruder	144.026	95.680
Máquina anudadora	138.611	-
Mejora flexográfica	88.570	-
Máquina laminadora	75.836	-
Estantería	23.948	20.050
Equipo de computación y comunicación	23.084	23.084
Vehículo	-	355.719
Tratador corona	-	327.333
Máquina formadora	-	298.588
Prensa	-	129.522
Total equipo en tránsito	<u>2.723.959</u>	<u>2.584.619</u>
Total propiedades planta y equipo en tránsito	<u>25.875.446</u>	<u>3.975.739</u>

10 ACTIVOS Y PASIVOS POR IMPUESTOS**11.1 Activos y pasivos por impuestos de renta**

	<u>2026</u>	<u>2025</u>
Retención ventas	2.282.196	9.513.936
Retención especial renta	1.393.045	4.374.861
Descuento tributario	1.254.884	1.254.884
Impuesto sobre las ventas por adquisición activos fijos	105.295	744.033
Otras retenciones	27.120	115.969
Autorretención Especial vigencias anteriores	4.374.861	-
Retenciones en la fuente vigencias anteriores	57.356	-
Retención servicios	824	2.215
Total activos por impuesto de renta	<u>10.239.614</u>	<u>16.005.898</u>
	<u>2026</u>	<u>2025</u>
Pasivos por impuesto de renta corriente	(10.381.649)	(4.646.607)
Total pasivos por impuesto de renta	<u>(10.381.649)</u>	<u>(4.646.607)</u>
Total impuestos de renta, neto	<u>(142.035)</u>	<u>11.359.291</u>

Conmutador: (+57) 604 365 88 88

E - mail: info@grupoexcala.com

Carrera 42 N° 86 - 25 Autopista Sur
 Itagüí - Antioquia

Compañía de Empaques S.A.

Nit: 890.900.285 - 3

11.2 Activos y pasivos por otros impuestos (diferentes de renta)

	<u>2026</u>	<u>2025</u>
Industria y comercio	10.009.769	1.322.545
Autorretención ICA vigencias anteriores	1.322.545	-
Total otros activos por impuestos	<u>11.332.314</u>	<u>1.322.545</u>

	<u>2026</u>	<u>2025</u>
Impuesto sobre las ventas por pagar	(2.783.442)	(4.251.300)
Impuesto de industria y comercio	(1.757.547)	(1.763.393)
Impuesto al patrimonio	(559.547)	-
Total otros pasivos por impuestos	<u>(5.100.536)</u>	<u>(6.014.693)</u>

11 PASIVOS FINANCIEROS

	<u>2026</u>	<u>2025</u>
<u>Corrientes</u>		
Préstamos bancarios	87.282.836	84.126.403
Obligaciones por arrendamiento con entidades financieras	438.424	553.405
Instrumentos financieros derivados	140.117	385.620
Pasivos por arrendamiento	4.048.086	3.998.086
	<u>91.909.463</u>	<u>89.063.514</u>
<u>No corrientes</u>		
Préstamos bancarios	60.283.853	44.533.292
Obligaciones por arrendamiento con entidades financieras	544.297	623.660
Pasivos por arrendamiento	28.293.144	28.954.580
	<u>89.121.294</u>	<u>74.111.532</u>
TOTAL	<u>181.030.757</u>	<u>163.175.046</u>

Las otras características principales de los préstamos de la Compañía son las siguientes:

COMPAÑÍA DE EMPAQUES S.A.

NOTAS A LOS ESTADOS FINANCIEROS SEPARADOS CONDENSADOS
 POR LOS PERIODOS TERMINADOS EL 31 DE MARZO DE 2026 Y
 31 DE DICIEMBRE DE 2025
 (En miles de pesos, excepto cuando se indique lo contrario)



Tipo de Préstamo	Moneda	RANGO TASAS			2026	2025
		Tipo	Desde	Hasta	Monto en libros	Monto en libros
Obligaciones por arrendamiento con entidades financieras			-	-	196.015	317.033
		IBR	(8,3)	3,0	1.225.731	860.031
Otros pasivos por arrendamiento	COP		0,00	0,00	0	0
Préstamos bancarios no garantizados	COP		(3,2)	9,7	210.841	292.543
		IBR	0,5	0,5	144.740.944	123.138.000
	USD	SOFR	-	-	0	3.757.080
Pasivos por arrendamiento	COP		8,5	8,5	27.566.887,0	-
		IBR	3,3	3,3	4.774.343,0	27.943.988,0
Intereses por pagar				2.175.879	5.008.678	
Operaciones de Cobertura				140.117	1.472.072	
Sobregiros				0	385.620	
Totales				181.030.757	163.175.046	

12 CUENTAS COMERCIALES POR PAGAR Y OTRAS CUENTAS POR PAGAR

	<u>2026</u>	<u>2025</u>
Proveedores nacionales	24.583.225	17.447.216
Proveedores del exterior	16.325.199	13.939.606
Dividendos por pagar (ver nota 16)	14.223.827	3.238.346
Costos y gastos por pagar	14.188.063	10.779.059
Retención en la fuente	1.594.916	1.222.921
Retenciones y aportes de nómina	952.697	936.934
Impuesto de industria y comercio retenido	167.092	232.578
Impuesto a las ventas retenido	205.717	147.532
	<u>72.240.736</u>	<u>47.944.192</u>

Las cuentas por pagar y devengos comerciales comprenden principalmente montos pendientes para compras comerciales y costos corrientes. El período de crédito promedio tomado para compras comerciales es de 30 a 90 días. Los proveedores no cobran intereses sobre las cuentas por pagar comerciales durante los primeros 90 días a partir de la fecha de la factura. Posteriormente, se cobran intereses sobre los saldos pendientes a varias tasas de interés. La Compañía cuenta con políticas de gestión de riesgos financieros para garantizar que todas las cuentas por pagar se paguen dentro de los términos de crédito previamente acordados.

Conmutador: (+57) 604 365 88 88
E - mail: info@grupoexcala.com
 Carrera 42 N° 86 - 25 Autopista Sur
 Itagüí - Antioquia
 Compañía de Empaques S.A.
Nit: 890.900.285 - 3

13 BENEFICIO A LOS EMPLEADOS POR PAGAR

La compañía otorga los siguientes beneficios a los empleados:

Corriente

	<u>2026</u>	<u>2025</u>
Otras bonificaciones y primas	4.824.627	3.574.910
Cesantías	1.282.760	4.202.699
Vacaciones	2.504.168	2.457.375
Pensiones de jubilación	652.423	652.423
Interés a las cesantías	37.681	480.785
Salarios y prestaciones	27.497	24.921
Prima de antigüedad	149.846	149.846
Plan de prima de jubilación	47.933	47.933
	<u>9.526.935</u>	<u>11.590.892</u>

No Corrientes

	<u>2026</u>	<u>2025</u>
Pensión de jubilación	4.004.539	4.004.539
Prima de antigüedad	814.453	814.453
Prima de jubilación	173.614	173.614
	<u>4.992.606</u>	<u>4.992.606</u>

El incremento en otras bonificaciones se debe a las prestaciones extralegales que se cancelan en el cuarto trimestre.

14 CAPITAL EMITIDO

	<u>2026</u>	<u>2025</u>
Capital autorizado	25.000	25.000
Capital por suscribir	(12.730)	(12.730)
Acciones readquiridas	5.286	5.286
Total Capital Emitido	<u>17.556</u>	<u>17.556</u>

El capital emitido incluye:

	<u>2026</u>	<u>2025</u>
Acciones ordinarias pagadas totalmente	12.270.382	12.270.382
Acciones ordinarias readquiridas pagadas totalmente	5.285.664	5.285.664
Capital emitido (Acciones)	<u>17.556.046</u>	<u>17.556.046</u>

COMPAÑÍA DE EMPAQUES S.A.

NOTAS A LOS ESTADOS FINANCIEROS SEPARADOS CONDENSADOS
 POR LOS PERIODOS TERMINADOS EL 31 DE MARZO DE 2026 Y
 31 DE DICIEMBRE DE 2025
 (En miles de pesos, excepto cuando se indique lo contrario)



<u>ACCIONES</u>	<u>Número de acciones</u>	<u>Capital en Acciones</u>
Saldo al 1 de enero de 2025	17.556.046	17.556.046
Saldo al 31 de diciembre de 2025	17.556.046	17.556.046
Saldo al 31 de marzo de 2026	17.556.046	17.556.046

Las acciones ordinarias pagadas totalmente, las cuales tienen un valor nominal de \$1 pesos cada una, otorgan un voto por acción y un derecho a los dividendos.

15 RESERVAS

	<u>2026</u>	<u>2025</u>
Reserva Legal	49.310	49.310
<u>Otras reservas</u>		
Reserva futuros repartos no gravada Utilidad 2017 y posteriores	72.727.949	62.195.734
Reserva futuros repartos gravada Utilidad 2017 y posteriores	23.503.159	19.266.720
Reserva para futuros repartos gravadas anteriores al 31-12-2016	1.152.901	1.152.901
Otras reservas-Extra de provisión gravadas	11.690	11.690
Reservas gravadas para futuras capitalizaciones	5.847	5.847
Reserva gravada fomento económico	4.616	4.616
Reservas gravadas reposición maquinaria y equipo	4.424	4.424
Reserva readquisición de acciones	983	983
	97.411.569	82.642.915
TOTAL RESERVAS	97.460.879	82.692.225

La reserva general se utiliza eventualmente para transferir las ganancias provenientes de los resultados acumulados con fines de apropiación. No existe una política para transferencias regulares. Puesto que la reserva general se crea a partir de una transferencia de un componente a otro y no es una partida de otro resultado integral, las partidas incluidas en la reserva general no serán reclasificadas posteriormente a ganancias o pérdidas.

Reserva legal - La Compañía está obligada por Ley a apropiarse el 10% de sus ganancias netas anuales para reserva legal, hasta completar por lo menos el 50% del capital suscrito y pagado. La ley prohíbe su distribución antes de la liquidación de la Compañía, pero puede ser utilizada para absorber o reducir pérdidas. El exceso sobre el mínimo requerido es de libre disposición por parte de la Asamblea de Accionistas.

En fecha 12 de marzo de 2026, en Asamblea General de Accionistas, se decretaron dividendos por 14.223.827, los cuales, se pagarán 618.427 en el mes de mayo de 2026, y el resto se pagará de forma mensual, desde abril de 2026 hasta marzo de 2027.

Conmutador: (+57) 604 365 88 88

E - mail: info@grupoexcala.com

Carrera 42 N° 86 - 25 Autopista Sur
 Itagüí - Antioquia

Compañía de Empaques S.A.

Nit: 890.900.285 - 3

COMPAÑÍA DE EMPAQUES S.A.

NOTAS A LOS ESTADOS FINANCIEROS SEPARADOS CONDENSADOS
 POR LOS PERIODOS TERMINADOS EL 31 DE MARZO DE 2026 y
 31 DE DICIEMBRE DE 2025
 (En miles de pesos, excepto cuando se indique lo contrario)

**16 INGRESOS DE ACTIVIDADES ORDINARIAS**

	Por el periodo de tres meses terminado el 31 de marzo de	
	2026	2025
Ingreso por ventas de fibra sintética	100.704.431	92.323.021
Ingreso por ventas de fibra natural	13.549.286	19.670.411
Devolución por ventas de fibra sintética	(956.302)	(808.540)
Devolución por ventas de fibra natural	(32.473)	(265.169)
Descuentos	(1.191.609)	(1.032.076)
Total Ingresos de actividades ordinarias	112.073.333	109.887.647

17 COSTO DE VENTAS

	Por el periodo de tres meses terminado el 31 de marzo de	
	2026	2025
Materiales	45.690.392	52.499.048
Mano de Obra	23.924.276	20.920.816
Costos indirectos de fabricación	14.363.576	12.348.734
Total	83.978.244	85.768.598

18 GASTOS DE ADMINISTRACIÓN

	Por el periodo de tres meses terminado el 31 de marzo de	
	2026	2025
Gastos de personal	3.298.085	2.975.559
Servicios	1.088.483	1.047.201
Impuestos	654.685	493.824
Honorarios	366.486	419.861
Diversos	458.822	241.631
Depreciaciones	148.045	206.955
Arrendamientos	63.950	113.046
Mantenimiento	76.041	58.473
Gastos legales	106.641	57.866
Gastos de viaje	42.323	83.110
Seguros	221.898	52.007
Contribuciones	46.118	32.637
Total	6.571.577	5.782.170

Conmutador: (+57) 604 365 88 88

E - mail: info@grupoexcala.com

Carrera 42 N° 86 - 25 Autopista Sur
 Itagüí - Antioquia

Compañía de Empaques S.A.

Nit: 890.900.285 - 3

COMPAÑÍA DE EMPAQUES S.A.

NOTAS A LOS ESTADOS FINANCIEROS SEPARADOS CONDENSADOS
 POR LOS PERIODOS TERMINADOS EL 31 DE MARZO DE 2026 y
 31 DE DICIEMBRE DE 2025
 (En miles de pesos, excepto cuando se indique lo contrario)

**19 GASTOS DE VENTA**

	Por el periodo de tres meses terminado el 31 de marzo de	
	2026	2025
Servicios	3.884.849	3.877.772
Gastos de personal	2.153.715	2.189.788
Comisiones	396.861	392.285
Impuestos	438.116	434.320
Diversos	330.736	322.095
Gastos de viaje	132.563	139.704
Seguros	412.982	150.882
Depreciaciones	53.005	84.448
Contribuciones	39.199	14.001
Gastos legales	19.862	57.513
Honorarios	-	17.054
Arrendamientos	12.600	1.698
Mantenimiento	33.029	4.074
Descuentos	30	(1.442)
	7.907.547	7.684.192

20 DIFERENCIA DE CAMBIO, NETA

	Por el periodo de tres meses terminado el 31 de marzo de	
	2026	2025
(Pérdida) / Ganancia por diferencia de cambio de activos y pasivos	(639.969)	1.365.608
Ganancia/(Pérdida) neta sobre forwards de cobertura	747.709	(1.001.150)
	107.740	364.458

21 INGRESOS FINANCIEROS

	Por el periodo de tres meses terminado el 31 de marzo de	
	2026	2025
Intereses bancarios	391.632	167.544
Descuentos	-	289
	391.632	167.833

Conmutador: (+57) 604 365 88 88

E - mail: info@grupoexcala.com

Carrera 42 N° 86 - 25 Autopista Sur
 Itagüí - Antioquia

Compañía de Empaques S.A.

Nit: 890.900.285 - 3

22 COSTOS FINANCIEROS

	Por el periodo de tres meses terminado el 31 de marzo de	
	2026	2025
Intereses	2.534.996	2.139.825
Gravamen a los movimientos financieros	439.124	451.418
Gastos Bancarios	115.157	71.486
Gasto financiero NIIF 16	716.387	58.463
Intereses swap flujos proyectados	-	117.014
	3.805.664	2.838.206

23 OTROS INGRESOS Y GASTOS, NETOS

	Por el periodo de tres meses terminado el 31 de marzo de	
	2026	2025
Servicios	696.442	615.980
Recuperaciones de costos y gastos	494.953	663.151
Diversos	173.457	155.296
Venta de materia prima	73.238	70.832
Indemnizaciones	1.498	143.846
Utilidad en venta de propiedad planta y equipo	-	7.593
Subtotal otros ingresos	1.439.588	1.656.698
Fletes de exportación	(492.485)	(250.774)
Impuestos asumidos y otros no deducibles impuesto a las ganancias	(362.940)	(92.322)
Pérdida por retiro de bienes	(811.511)	(152.982)
Donaciones	(12.733)	(8.000)
Gastos diversos	-	-
Subtotal otros gastos	(1.679.669)	(504.078)
	(240.081)	1.152.620

24 IMPUESTO A LA GANANCIAS

El siguiente es un detalle de componentes del gasto por impuesto a las ganancias a marzo de 2026 y de 2025 respectivamente.

	Por el periodo de tres meses terminado el 31 de marzo de	
	2026	2025
Impuesto corriente	5.735.042	1.853.901
Total Impuesto de renta corriente	5.735.042	1.853.901
Impuesto diferido	(2.097.548)	1.588.474
Impuesto al patrimonio	559.547	-
Gasto por impuesto	4.197.041	3.442.375

Los saldos por activos y pasivos por impuestos diferidos son los siguientes:

	2026	2025
Activos por impuesto diferido	20.892.858	19.224.200
Pasivos por impuesto diferido	16.127.067	16.418.729
	4.765.791	2.805.471

Los siguientes son los pasivos y activos diferidos reconocidos por la Compañía y los movimientos durante el año y el año previo de reporte.

Concepto	Enero 1 de 2026	Reconocido en Estado de resultados	Otro resultado integral	Marzo 31 de 2026
Disponible	-	189.016	-	189.016
Cuentas por cobrar	101.327	545	-	101.872
Inventarios	704.458	162.495	-	866.953
Propiedad, Planta y Equipo	-	11.319.431	-	11.319.431
Beneficios a empleados	1.077.565	(118.931)	-	958.634
Coberturas	134.967	(157.058)	(137.228)	(159.319)
Otros activos	5.672.450	1.943.821	-	7.616.271
TOTAL ACTIVO POR IMPUESTO DIFERIDO	7.690.767	13.339.319	(137.228)	20.892.858
Disponible	-	51.901	-	51.901
Propiedades, planta y equipo	4.577.790	11.346.918	-	15.924.708
Proveedores	294.966	(144.508)	-	150.458
Coberturas	12.540	(12.540)	-	-
TOTAL PASIVO POR IMPUESTO DIFERIDO	4.885.296	11.241.771	-	16.127.067
TOTAL ACTIVO POR IMPUESTO DIFERIDO, NETO	2.805.471	2.097.548	(137.228)	4.765.791

Conmutador: (+57) 604 365 88 88

E - mail: info@grupoexcala.com

Carrera 42 N° 86 - 25 Autopista Sur
 Itagüí - Antioquia

Compañía de Empaques S.A.

Nit: 890.900.285 - 3

COMPAÑÍA DE EMPAQUES S.A.

NOTAS A LOS ESTADOS FINANCIEROS SEPARADOS CONDENSADOS
POR LOS PERIODOS TERMINADOS EL 31 DE MARZO DE 2026 Y
31 DE DICIEMBRE DE 2025
(En miles de pesos, excepto cuando se indique lo contrario)



Concepto	Enero 1 de 2025	Reconocido en Estado de resultados	Otro resultado integral	Diciembre 31 de 2025
Cuentas por cobrar	98.233	3.094	-	101.327
Inventarios	572.973	131.485	-	704.458
Proveedores	592.914	(592.914)	-	-
Beneficios a empleados	1.005.030	150.295	(77.760)	1.077.565
Coberturas	1.765.965	(1.149.707)	(481.290)	134.967
Otros activos	14.697.664	(9.025.214)	-	5.672.450
Otros pasivos	60.510	(60.510)	-	-
TOTAL, ACTIVO POR IMPUESTO DIFERIDO	18.793.289	(10.543.471)	(559.050)	7.690.767
Propiedades, planta y equipo	7.160.490	(2.797.924)	-	4.362.566
Proveedores	-	294.966	-	294.966
Coberturas	270.339	(257.799)	-	12.540
Arrendamientos NIIF 16	-	215.224	-	215.224
TOTAL, PASIVO POR IMPUESTO DIFERIDO	7.524.448	(2.639.152)	-	4.885.296
TOTAL IMPUESTO DIFERIDO, NETO	11.268.841	(7.904.319)	(559.050)	2.805.471

25 MÉTODO DE PARTICIPACIÓN PATRIMONIAL

La información financiera de las subsidiarias sobre las cuales se aplica el método de participación patrimonial es la siguiente:

RUBRO	TEXCOMERCIAL S.A.S.		TEXCOMERCIAL S.A. - ECUADOR		COMPAÑÍA DE EMPAQUES INTERNACIONAL S.A.S.		Exc packaging SA de CV	
	mar-26	mar-25	mar-26	mar-25	mar-26	mar-25	mar-26	mar-25
Activos	82.663.552	78.892.407	17.192.901	23.747.708	18.471.431	22.339.581	93.416.731	52.665.878
Pasivos	59.267.441	55.399.410	8.299.926	14.404.155	5.654.872	10.240.784	62.453.688	27.773.521
Patrimonio	23.396.111	23.492.997	8.892.975	9.343.553	12.816.559	12.098.797	30.963.043	24.892.357
Ganancia o pérdida del período	603.233	591.660	447.672	109.296	511.298	102.485	1.310.357	1.001.525

Conmutador: (+57) 604 365 88 88

E - mail: info@grupoexcala.com

Carrera 42 N° 86 - 25 Autopista Sur
Itagüí - Antioquia

Compañía de Empaques S.A.

Nit: 890.900.285 - 3

Por el periodo de tres meses terminado el 31 de
 marzo de

Rubro	2026	2025
Participación Utilidad Texcomercial S.A.S.	603.233	591.660
Participación Utilidad Compañía de Empaques Internacional S.A.S	511.298	102.485
Participación Utilidad Texcomercial Ecuador	358.139	87.438
Exc packaging SA de CV	1.293.716	987.304
Efecto Neto en los resultados	2.766.386	1.768.887

26 PARTES RELACIONADAS

Con corte marzo 31 de 2026 y 31 de diciembre de 2025, respectivamente, las transacciones entre partes relacionadas se presentan con Texcomercial S.A.S., Texcomercial S.A. (Ecuador), Compañía de Empaques Internacional S.A.S., Exc Packaging S.A. de CV (México) e Inverexpa (Panamá).

A continuación, se muestra el detalle de los saldos entre estas compañías:

Saldos entre partes relacionadas	A marzo 31 de 2026		A diciembre 31 de 2025	
	Corriente	No Corriente	Corriente	No Corriente
Cuentas por cobrar a Texcomercial S.A.S.	6.877.561	-	6.474.679	-
Cuentas por cobrar a Compañía de Empaques Internacional	181.404	-	468.389	-
Cuentas por cobrar Exc packaging SA de CV	5.600.607	-	1.324.326	-
Cuentas por cobrar a Texcomercial Ecuador	797.877	-	837.063	-
Cuentas por cobrar a Inverexpa	790.890	-	778.359	-
Total cuentas por cobrar partes relacionadas	14.248.339	-	9.882.816	-
Cuentas por pagar a Texcomercial S.A.S.	(6.236)	-	-	-
Cuentas por pagar a Compañía de Empaques Internacional	-	-	-	-
Cuentas por pagar Exc packaging SA de CV	(278.478)	-	(204.010)	-
Cuentas por pagar a Texcomercial Ecuador	-	-	-	-
Cuentas por pagar a Inverexpa	(1.668.333)	-	(1.283.333)	-
Total cuentas por pagar partes relacionadas	(1.953.047)	-	(1.487.343)	-
Inversión en operaciones conjuntas Compañía de Empaques Internacional	-	-	-	-
Total Inversión en operaciones conjuntas	-	-	-	-
Transacciones entre relacionadas	12.295.292	-	8.395.473	-

* Inverexpa es una sociedad panameña, creada por los mismos accionistas de Compañía de Empaques, por lo que se considera parte relacionada.

COMPAÑÍA DE EMPAQUES S.A.

NOTAS A LOS ESTADOS FINANCIEROS SEPARADOS CONDENSADOS
POR LOS PERIODOS TERMINADOS EL 31 DE MARZO DE 2026 y
31 DE DICIEMBRE DE 2025
(En miles de pesos, excepto cuando se indique lo contrario)



Alta gerencia

La alta gerencia se encuentra conformada por el presidente de la compañía y los vicepresidentes de operaciones, comercial y financiero. La alta gerencia percibió salarios y prestaciones por un valor de \$631.024 (en 2025 fueron 580.024).

27 HECHOS OCURRIDOS DESPUÉS DEL PERÍODO SOBRE EL QUE SE INFORMA

No se presentaron otros hechos relevantes después del cierre de los estados financieros intermedios condensados que puedan afectar de manera significativa la situación financiera de la Compañía reflejada en los estados financieros con corte al 31 de marzo de 2026.

28 APROBACIÓN DE LOS ESTADOS FINANCIEROS

Los estados financieros intermedios separados condensados por el periodo de nueve meses terminados el 31 de marzo de 2026 fueron autorizados para su emisión el 16 de abril de 2026 por Representante Legal y Junta Directiva de la Compañía.

Conmutador: (+57) 604 365 88 88
E - mail: info@grupoexcala.com
Carrera 42 N° 86 - 25 Autopista Sur
Itagüí - Antioquia
Compañía de Empaques S.A.
Nit: 890.900.285 - 3

COMPAÑÍA DE EMPAQUES S.A.
Certificación a los Estados Financieros

Declaramos que hemos verificado previamente las afirmaciones contenidas en los estados financieros separados condensados de la compañía finalizados al 31 de marzo de 2026 y 2025, los cuales se han tomado fielmente de libros. Por lo tanto:

- Los activos y pasivos de la Compañía existen en la fecha de corte y las transacciones registradas se han realizado durante el periodo.
- Los activos representan probables beneficios económicos futuros (derechos) y los pasivos representan probables sacrificios económicos futuros (obligaciones), obtenidos o a cargo de la Compañía en la fecha de corte.
- Todos los elementos han sido reconocidos como importes apropiados.
- Los hechos económicos han sido correctamente clasificados, descritos y revelados.

Asimismo, los estados financieros separados al 31 de marzo de 2026 han sido autorizados para su emisión por el Representante Legal y Junta Directiva el 16 de abril de 2026.



JUAN DAVID GARCÉS ARBELÁEZ
Representante legal



AIDA ELENA GRANDA GALLEGO
Contadora

***COMPAÑÍA DE EMPAQUES S.A. Y
SUBSIDIARIAS***

***Estados Financieros Intermedios Consolidados
Condensados***

Al 31 de marzo de 2026

Conmutador: (+57) 604 365 88 88

E - mail: info@grupoexcala.com

Carrera 42 N° 86 - 25 Autopista Sur
Itagüí - Antioquia

Compañía de Empaques S.A.

Nit: 890.900.285 - 3

COMPAÑÍA DE EMPAQUES, S.A. Y SUBSIDIARIAS

ESTADOS FINANCIEROS CONSOLIDADOS CONDENSADOS

Contenido

JUNTA DIRECTIVA.....	3
PERSONAL DIRECTIVO	4
INFORME DEL REVISOR FISCAL SOBRE LA REVISIÓN DE INFORMACIÓN FINANCIERA INTERMEDIA.....	5
1. INFORMACIÓN GENERAL.....	14
2. BASES DE PREPARACIÓN Y POLÍTICAS CONTABLES MATERIALES	15
3. OBJETIVOS Y POLITICAS PARA EL MANEJO DEL RIESGO.....	15
4. JUICIOS Y ESTIMACIONES CONTABLES CRÍTICAS.....	17
5. TRANSACCIONES SIGNIFICATIVAS DEL PERÍODO.....	17
6. EFECTIVO Y EQUIVALENTES DE EFECTIVO.....	18
7. CUENTAS POR COBRAR A CLIENTES Y OTRAS CUENTAS POR COBRAR – NETO	18
8. INVENTARIOS – NETO	19
9. OTROS ACTIVOS FINANCIEROS	19
10. PROPIEDADES, PLANTA Y EQUIPO - NETO	20
11. ACTIVO Y PASIVOS POR IMPUESTOS	25
12. PASIVOS FINANCIEROS	26
13. CUENTAS POR PAGAR PROVEEDORES Y OTRAS CUENTAS POR PAGAR	27
14. BENEFICIOS A LOS EMPLEADOS	28
15. CAPITAL EMITIDO	28
16. RESERVAS	28
17. INGRESOS.....	29
18. COSTO DE VENTAS	29
19. GASTOS DE DISTRIBUCIÓN Y VENTA	30
20. GASTOS DE ADMINISTRACIÓN.....	30
21. OTROS GASTOS E INGRESOS, NETOS.....	31
22. COSTOS FINANCIEROS.....	31
23. INGRESOS FINANCIEROS.....	31
24. DIFERENCIA DE CAMBIO, NETA	31
25. IMPUESTOS A LA UTILIDAD Y AL PATRIMONIO.....	32
26. INFORMACIÓN POR SEGMENTOS	33
27. TRANSACCIONES CON PARTES RELACIONADAS.....	35
28. CONTINGENCIAS.....	35
29. HECHOS OCURRIDOS DESPUES DEL PERÍODO SOBRE EL QUE SE INFORMA.....	35
30. APROBACIÓN DE LOS ESTADOS FINANCIEROS	35

Conmutador: (+57) 604 365 88 88

E - mail: info@grupoexcala.com

Carrera 42 N° 86 - 25 Autopista Sur

Itagüí - Antioquia

Compañía de Empaques S.A.

Nit: 890.900.285 - 3

JUNTA DIRECTIVA

Pedro Miguel Estrada Londoño
Presidente Junta Directiva

Ignacio Vélez Londoño

Andrés Restrepo Isaza

Guillermo Gutiérrez Restrepo

Luis Javier Zuluaga Palacio

SECRETARIO GENERAL

Luis Fernando Correa Velásquez

REVISOR FISCAL

Jessica Liliana Bedoya Builes
Designada por BDO Audit S.A.S. BIC

Conmutador: (+57) 604 365 88 88
E - mail: info@grupoexcala.com
Carrera 42 N° 86 - 25 Autopista Sur
Itagüí - Antioquia
Compañía de Empaques S.A.
Nit: 890.900.285 - 3

PERSONAL DIRECTIVO

JUAN DAVID GARCÉS ARBELÁEZ

PRESIDENTE

LUIS FERNANDO CORREA VELASQUEZ

VICEPRESIDENTE ADMINISTRATIVO - FINANCIERO

NATALIA ESCOBAR MAZO

VICEPRESIDENTE DE OPERACIONES

Conmutador: (+57) 604 365 88 88

E - mail: info@grupoexcala.com

Carrera 42 N° 86 - 25 Autopista Sur
Itagüí - Antioquia

Compañía de Empaques S.A.

Nit: 890.900.285 - 3

INFORME DEL REVISOR FISCAL SOBRE LA REVISIÓN DE INFORMACIÓN FINANCIERA INTERMEDIA

A los Accionistas de
COMPAÑÍA DE EMPAQUES S.A. Y SUBSIDIARIAS

Introducción

He revisado los estados financieros consolidados intermedios condensados adjuntos de COMPAÑÍA DE EMPAQUES S.A. y SUBSIDIARIAS, que comprenden:

- El estado de situación financiera consolidado al 31 de marzo de 2026,
- El estado consolidado de resultados integrales, el estado consolidado de cambios en el patrimonio y el estado consolidado de flujos de efectivo por los tres meses terminados en esa fecha, y
- Las notas explicativas consolidadas condensadas; junto con el reporte de información en el lenguaje y taxonomía Extensible Business Reporting Language (XBRL).

La administración es responsable por la adecuada preparación de estos estados financieros consolidados intermedios de acuerdo con las Normas Internacionales de Contabilidad y de Información Financiera aceptadas en Colombia y la Norma Internacional de Contabilidad 34 referida a información financiera consolidada intermedia, y por la correcta presentación del reporte de información en el lenguaje y taxonomía extensible Business Reporting Language (XBRL) e instrucciones de la Superintendencia Financiera de Colombia. Mi responsabilidad es expresar una conclusión sobre estos estados financieros consolidados intermedios condensados y el reporte de información en el lenguaje y taxonomía Extensible Business Reporting Language (XBRL), basada en mi revisión.

Alcance de la Revisión

He realizado mi revisión de información financiera consolidada intermedia de acuerdo con la Norma Internacional de Trabajos de Revisión 2410 “Revisión de información financiera intermedia realizada por el auditor independiente de la entidad” incluida en las Normas de Aseguramiento de la Información aceptadas en Colombia. Una revisión de información financiera intermedia consiste en hacer preguntas, principalmente a las personas responsables de los asuntos financieros y contables, y aplicar procedimientos de revisión analítica y la aplicación de otros procedimientos de revisión. Una revisión de información financiera intermedia es sustancialmente menor que una auditoría realizada de acuerdo con las Normas Internacionales de Auditoría aceptadas en Colombia y, en consecuencia, no me permite obtener una seguridad de que hayan llegado a mi conocimiento todos los asuntos de importancia material que pudieran haberse identificado en una auditoría. Por lo tanto, no expreso una opinión de auditoría sobre los estados financieros consolidados intermedios condensados.

Otros asuntos

Los estados financieros consolidados de COMPAÑÍA DE EMPAQUES S.A. y SUBSIDIARIAS bajo Normas de Contabilidad y de Información Financiera aceptadas en Colombia, al 31 de marzo y 31 de diciembre de 2025, que se presentan para propósitos comparativos, fueron revisados y auditados por otro revisor fiscal, de acuerdo con Normas Internacionales de Auditoría aceptadas en Colombia, quien expresó su opinión sin salvedades sobre los mismos el 15 de mayo de 2025 y 18 de febrero de 2026, respectivamente.

Conclusión

Basado en mi revisión, no ha llegado a mi conocimiento ningún asunto que me haga pensar que la información financiera consolidada intermedia condensada adjunta y el reporte de información en el lenguaje y taxonomía Extensible Business Reporting Language (XBRL), no está preparada, en todos sus aspectos significativos, de conformidad con las Normas Internacionales de Contabilidad y de Información Financiera aceptadas en Colombia y la Norma Internacional de Contabilidad 34 referida a información financiera intermedia y la correcta presentación del reporte de información en el lenguaje y taxonomía extensible Business Reporting Language (XBRL) e instrucciones de la Superintendencia Financiera de Colombia.

JESSICA BEDOYA BUILES

Revisor Fiscal

Tarjeta Profesional No. 101473-T

Miembro de

BDO AUDIT S.A.S. BIC

Medellín, 13 de mayo de 2026

100626-01-6568-26

COMPAÑÍA DE EMPAQUES, S.A. Y SUBSIDIARIAS
ESTADO DE SITUACIÓN FINANCIERA CONSOLIDADO CONDENSADO
AL 31 DE MARZO DE 2026 Y 31 DE DICIEMBRE DE 2025
(En miles de pesos colombianos)



ACTIVOS	Notas	2026	2025
Activo circulante:			
Efectivo y equivalentes de efectivo	6	\$ 42.166.181	\$ 47.356.024
Cuentas por cobrar a clientes y otras cuentas por cobrar - neto	7	145.597.995	122.911.879
Activos financieros derivados		1.172.451	1.351.591
Inventarios - neto	8	145.265.425	141.149.138
Activo por impuesto de renta	11	26.956.198	22.100.542
Activo por otros impuestos	11	5.568.651	5.549.624
Otros activos financieros	9	-	3.757.080
Gastos pagados por anticipado y otros activos no financieros - neto		1.482.977	1.646.025
Total de activo circulante		368.209.878	345.821.903
Activo a largo plazo:			
Propiedades, planta y equipo, neto	10	145.072.643	126.255.106
Inversiones en instrumentos financieros de patrimonio		1.410.418	1.410.418
Activos financieros derivados		1.684.915	364.688
Cuentas por cobrar a clientes y otras cuentas por cobrar, neto	7	576.135	704.956
Activo por impuesto diferido, neto	25	8.205.273	5.898.951
Total de activo a largo plazo		156.949.384	134.634.119
TOTAL ACTIVOS		\$ 525.159.262	\$ 480.456.022

(Continúa)

COMPAÑÍA DE EMPAQUES, S.A. Y SUBSIDIARIAS
ESTADO DE SITUACIÓN FINANCIERA CONSOLIDADO CONDENSADO
AL 31 DE MARZO DE 2026 Y 31 DE DICIEMBRE DE 2025
(En miles de pesos colombianos)



PASIVOS Y PATRIMONIO	Notas	2026	2025
Pasivo circulante:			
Pasivos financieros	12	\$ 119.124.592	\$ 114.307.903
Cuentas por pagar a proveedores y otras cuentas por pagar	13	118.780.263	89.505.208
Pasivo por impuesto de renta	11	15.935.610	8.895.597
Pasivo por otros impuestos	11	10.023.994	10.761.245
Beneficios a los empleados	14	11.494.051	13.664.147
Otros pasivos		184.285	20.714
Total de pasivo circulante		275.542.795	237.154.814
Pasivo a largo plazo:			
Pasivos financieros	12	99.326.188	86.155.286
Beneficios a los empleados	14	5.898.278	6.362.380
Pasivo por impuestos diferidos	25	682.975	-
Total de pasivo a largo plazo		105.907.441	92.517.666
TOTAL DE PASIVOS		381.450.236	329.672.480
PATRIMONIO			
Capital emitido	15	17.556	17.556
Prima en colocación de acciones		488.720	488.720
Reservas	16	97.460.879	82.692.225
Adopción por primera vez NCIF		36.811.582	36.811.582
Ganancia neta del periodo		6.996.530	28.670.774
Otro resultado integral		1.933.759	2.102.685
TOTAL DE PATRIMONIO		143.709.026	150.783.542
TOTAL PASIVOS Y PATRIMONIO		\$ 525.159.262	\$ 480.456.022

Las notas adjuntas son parte integral de los estados financieros consolidados condensados.

Juan David Garcés Arbeláez
 Representante Legal
 (Ver certificación adjunta)

Aída Elena Granda Gallego
 Contadora
 Tarjeta Profesional 97947-T
 (Ver certificación adjunta)

Jessica Liliana Bedoya Builes
 Revisor Fiscal
 Tarjeta Profesional 101473-T
 Designada por BDO Audit S.A.S. BIC

Conmutador: (+57) 604 365 88 88
E - mail: info@grupoexcala.com
 Carrera 42 N° 86 - 25 Autopista Sur
 Itagüí - Antioquia
 Compañía de Empaques S.A.
Nit: 890.900.285 - 3

COMPAÑÍA DE EMPAQUES, S.A. Y SUBSIDIARIAS
ESTADO DEL RESULTADO INTEGRAL CONSOLIDADO CONDENSADO
POR EL PERIODO DE TRES MESES TERMINADO EL 31 DE MARZO DE 2026 Y 2025
(En miles de pesos colombianos, excepto por la ganancia por acción)



	Notas	2026	2025
Ingresos	17	\$ 197.171.755	\$ 192.635.028
Costo de ventas	18	(153.095.467)	(155.013.642)
Ganancia bruta		44.076.288	37.621.386
Gastos de distribución y venta	19	(17.200.828)	(16.303.946)
Gastos de administración	20	(8.731.794)	(7.763.264)
Otros gastos e ingresos, netos	21	(152.457)	987.274
Ganancia de operación		17.991.209	14.541.450
Costos financieros	22	(5.393.877)	(4.367.019)
Ingresos financieros	23	597.497	230.402
Reajuste monetario por deudas en UVR		-	124.886
Diferencia de cambio, neta	24	(236.544)	688.936
Ganancia antes de impuesto		12.958.285	11.218.655
Impuesto a la ganancia y al patrimonio	25	(5.961.755)	(4.412.632)
GANANCIA NETA DEL PERIODO		\$ 6.996.530	\$ 6.806.023

(Continúa)

Conmutador: (+57) 604 365 88 88
E - mail: info@grupoexcala.com
 Carrera 42 N° 86 - 25 Autopista Sur
 Itagüí - Antioquia
 Compañía de Empaques S.A.
Nit: 890.900.285 - 3

COMPAÑÍA DE EMPAQUES, S.A. Y SUBSIDIARIAS
ESTADO DEL RESULTADO INTEGRAL CONSOLIDADO CONDENSADO
POR EL PERIODO DE TRES MESES TERMINADO EL 31 DE MARZO DE 2026 Y 2025
(En miles de pesos colombianos, excepto por la ganancia por acción)



	Notas	<u>2026</u>	<u>2025</u>
Otros resultados integrales, neto de impuestos			
Partidas que pueden reclasificarse en resultados:			
Ganancia (pérdida) en coberturas de flujo de efectivo	\$	254.853	\$ (69.735)
Participación en otro resultado integral de conversión de negocio en el extranjero		(402.627)	(3.502.311)
Pérdida de planes de beneficio definido		(21.152)	(47.500)
Pérdida partidas que pueden reclasificarse en resultados		<u>(168.926)</u>	<u>(3.619.546)</u>
Total resultados integrales del período	\$	<u>6.827.604</u>	<u>\$ 3.186.477</u>
Ganancia por acción resultante de dividir la utilidad del periodo entre el número total de acciones			
Básica y diluidas (pesos colombianos)	\$	399	\$ 388

Las notas adjuntas son parte integral de los estados financieros consolidados condensados.

Juan David Garcés Arbeláez
Representante Legal
(Ver certificación adjunta)

Aída Elena Granda Gallego
Contadora
Tarjeta Profesional 97947-T
(Ver certificación adjunta)

Jessica Liliana Bedoya Builes
Revisor Fiscal
Tarjeta Profesional 101473-T
Designada por BDO Audit S.A.S. BIC

COMPAÑÍA DE EMPAQUES, S.A. Y SUBSIDIARIAS

ESTADOS DE CAMBIOS EN EL PATRIMONIO CONSOLIDADO CONDENSADO

POR EL PERIODO DE TRES MESES TERMINADO EL 31 DE MARZO DE 2026 Y 2025

(En miles de pesos colombianos)



	<u>Capital aportado</u>		<u>Resultados acumulados</u>			<u>Otro resultado integral</u>			<u>Total patrimonio de la controladora</u>
	<u>Capital emitido</u>	<u>Prima en colocación de acciones</u>	<u>Reservas</u>	<u>Adopción por primera vez NCIF</u>	<u>Resultado del periodo</u>	<u>Diferencias de cambio de conversión en operaciones en el extranjero</u>	<u>Ganancias (pérdidas) en coberturas de flujo de efectivo</u>	<u>Ganancias (pérdidas) planes de beneficio definido</u>	
Saldos al 31 de diciembre de 2024	17.556	488.720	87.176.325	36.811.582	4.928.073	5.649.751	166.546	(113.843)	135.124.710
Ganancia neta del periodo	-	-	-	-	6.806.023	-	-	-	6.806.023
Otros resultados integrales, netos de impuestos	-	-	-	-	-	(3.502.311)	(69.735)	(47.500)	(3.619.546)
Dividendos decretados	-	-	(12.368.545)	-	-	-	-	-	(12.368.545)
Movimiento de reservas controladora	-	-	4.928.073	-	(4.928.073)	-	-	-	-
Otros movimientos de Patrimonio	-	-	2.956.372	-	-	-	-	-	2.956.372
Saldos al 31 de marzo de 2025	17.556	488.720	82.692.225	36.811.582	6.806.023	2.147.440	96.811	(161.343)	128.899.014
Saldos al 31 de diciembre de 2025	\$ 17.556	\$ 488.720	\$ 82.692.225	\$ 36.811.582	\$ 28.670.774	\$ 1.066.577	\$ 1.060.369	\$ (24.261)	\$ 150.783.542
Ganancia neta del periodo	-	-	-	-	6.996.530	-	-	-	6.996.530
Otros resultados integrales, netos de impuestos	-	-	-	-	-	(402.627)	254.853	(21.152)	(168.926)
Dividendos decretados	-	-	(14.223.828)	-	-	-	-	-	(14.223.828)
Movimiento de reservas controladora	-	-	28.670.774	-	(28.670.774)	-	-	-	-
Otros movimientos de Patrimonio	-	-	321.708	-	-	-	-	-	321.708
Saldos al 31 de marzo de 2026	\$ 17.556	\$ 488.720	\$ 97.460.879	\$ 36.811.582	\$ 6.996.530	\$ 663.950	\$ 1.315.222	\$ (45.413)	\$ 143.709.026

Juan David Garcés Arbeláez

Representante Legal

(Ver certificación adjunta)

Aída Elena Granda Gallego

Contadora

Tarjeta Profesional 97947-T

(Ver certificación adjunta)

Jessica Liliana Bedoya Builes

Revisor Fiscal

Tarjeta Profesional 101473-T

Designada por BDO Audit S.A.S. BIC

COMPAÑÍA DE EMPAQUES, S.A. Y SUBSIDIARIAS
ESTADO DE FLUJOS DE EFECTIVO CONSOLIDADO CONDENSADO
POR EL PERIODO DE TRES MESES TERMINADO EL 31 DE MARZO DE 2026 Y 2025
(En miles de pesos colombianos)



	2026	2025
FLUJOS DE EFECTIVO DE ACTIVIDADES DE OPERACIÓN:		
Resultado del periodo	\$ 6.996.530	\$ 6.806.023
Ajustes por:		
Depreciación y amortización de propiedades, planta y equipo	4.278.783	4.466.867
Depreciación activos por derecho de uso	2.689.238	1.650.693
Deterioro (recuperación) cuentas por cobrar a clientes y otras cuentas por cobrar	86.360	(90.174)
Deterioro del valor del inventario	579.641	270.133
Pérdida (ganancia) por diferencia de cambio	677.608	(1.043.560)
(Ganancia) pérdida por valoración de instrumentos financieros derivados	(647.436)	446.046
Ganancias por liquidación de pasivos financieros	7.868	27.091
Ganancia venta activos fijos	-	(33.983)
Impuesto sobre la renta diferido	(1.854.871)	1.301.022
Impuesto sobre la renta corriente	5.122.582	3.111.610
Gastos financieros NIIF16	1.390.329	725.886
Otros flujos de efectivo de actividades de financiación	(2.056.091)	(2.758.284)
	17.270.541	14.879.370
Cambios en el capital de trabajo:		
Aumento en inventarios	(4.695.933)	(749.533)
Disminución (aumento) en cuentas por cobrar a clientes y otras cuentas por cobrar	337.691	(19.143.109)
(Aumento) disminución en activos financieros derivados	(501.519)	102.517
Disminución activos por impuestos	10.080.468	16.472.888
Disminución en otros activos	1.075.536	257.527
Disminución en cuentas por pagar a proveedores y otras cuentas por pagar	(5.369.379)	(5.135.971)
Disminución en beneficios a empleados	(2.634.197)	(1.305.806)
Aumento en impuestos por pagar	499.216	481.352
Aumento en otros pasivos	163.571	124.657
Disminución por impuesto sobre la renta por pagar	(14.955.150)	(21.213.614)
Flujos netos de efectivo originados (usados) en actividades de la operación	\$ 1.270.845	\$ (15.229.722)

(Continúa)

COMPAÑÍA DE EMPAQUES, S.A. Y SUBSIDIARIAS
ESTADO DE FLUJOS DE EFECTIVO CONSOLIDADO CONDENSADO
POR EL PERIODO DE TRES MESES TERMINADO EL 31 DE MARZO DE 2026 Y 2025
(En miles de pesos colombianos)



	2026	2025
FLUJOS DE EFECTIVO DE ACTIVIDADES DE INVERSIÓN:		
Adquisición de propiedades, planta y equipo	\$ (26.086.377)	\$ (1.948.872)
Disposición de propiedades, planta y equipo	27.708	469.309
Otros flujos de efectivo de actividades de inversión	3.757.080	-
Flujos netos de efectivo usados por actividades de inversión	<u>(22.301.589)</u>	<u>(1.479.563)</u>
FLUJOS DE EFECTIVO POR ACTIVIDADES DE FINANCIAMIENTO:		
Obtención de préstamos	47.987.118	40.456.173
Pagos de préstamos	(26.082.233)	(34.298.227)
Pago de pasivos por arrendamiento	(449.086)	(264.516)
Intereses pagados	(2.495.427)	(1.991.032)
Dividendos pagados	(3.238.346)	(2.760.836)
Flujos netos de efectivo originados (usados) en actividades de financiamiento	<u>15.722.026</u>	<u>1.141.562</u>
DISMINUCIÓN NETA DE EFECTIVO Y EQUIVALENTES DE EFECTIVO	<u>(5.308.718)</u>	<u>(15.567.723)</u>
EFFECTIVO Y EQUIVALENTES DE EFECTIVO AL PRINCIPIO DEL PERIODO	47.356.024	26.100.697
EFFECTOS DE LAS VARIACIONES DEL TIPO DE CAMBIO EN EL SALDO DE EFECTIVO EN MONEDA EXTRANJERA	118.875	(514.919)
EFFECTIVO Y EQUIVALENTES DE EFECTIVO AL FINAL DEL PERIODO	<u>\$ 42.166.181</u>	<u>\$ 10.018.055</u>

Juan David Garcés Arbeláez
 Representante Legal
 (Ver certificación adjunta)

Aída Elena Granda Gallego
 Contadora
 Tarjeta Profesional 97947-T
 (Ver certificación adjunta)

Jessica Liliana Bedoya Builes
 Revisor Fiscal
 Tarjeta Profesional 101473-T
 Designada por BDO Audit S.A.S. BIC

Conmutador: (+57) 604 365 88 88
E - mail: info@grupoexcala.com
 Carrera 42 N° 86 - 25 Autopista Sur
 Itagüí - Antioquia
 Compañía de Empaques S.A.
Nit: 890.900.285 - 3

COMPAÑÍA DE EMPAQUES S.A. Y SUBSIDIARIAS

NOTAS A LOS ESTADOS FINANCIEROS CONSOLIDADOS INTERMEDIOS CONDENSADOS
POR LOS PERIODOS TERMINADOS EL 31 DE MARZO DE 2026 Y 31 DE DICIEMBRE DE 2025
(En miles de pesos colombianos, excepto cuando se indique lo contrario)



1. INFORMACIÓN GENERAL

Compañía de Empaques S.A. y sus subsidiarias, (en adelante el Grupo), constituyen un grupo empresarial. La última controladora del Grupo es Compañía de Empaques S.A., fue constituida el 7 de diciembre de 1938 por escritura pública No 0001704 de la notaría tercera de Medellín, con una duración hasta el 31 de diciembre del año 2100. El domicilio principal es en Itagüí, Antioquia.

Su naturaleza jurídica corresponde a una sociedad anónima, inscrita en la Bolsa de Valores de Colombia (BVC).

Compañía de Empaques S.A. tiene por objeto social la explotación de la cabuya, la pita y otras fibras similares, así como de toda clase de fibras y materiales sintéticos, naturales, metálicos y no metálicos, el montaje de fábricas para la transformación de las fibras y materiales dichos; la producción, exportación e importación de estos; la compra y venta de tales fibras y materiales y de los productos elaborados con ellos. La participación en entidades afines o diferentes, cuando ello fuere conveniente para sus intereses y la prestación de servicios de asesoría financiera y tributaria, contable, de logística, de mercadeo y cualquiera otra que la sociedad pueda prestar, a través de su personal y de los equipos que posee, así como el diseño de maquinaria industrial en general, la representación comercial, dentro o fuera del País y la venta y suministro de alimentación a través del restaurante de la sociedad.

Texcomercial – Texco S.A.S. fue constituida el 27 de marzo de 1979. Tiene por objeto social la adquisición, distribución y enajenación a cualquier título oneroso de productos, excedentes y subproductos de las industrias textil y plástica; la adquisición, distribución y enajenación de materias primas y equipos necesarios para la elaboración a escala industrial de textiles y productos plásticos; la adquisición, distribución y enajenación de otros productos manufacturados, sea cual sea su procedencia, naturaleza y destinación, y la prestación de servicios de asesoría financiera y administrativa. La sociedad tiene un término de duración indefinido.

Texcomercial S.A. – Ecuador, fue constituida el 23 de abril de 1993. Tiene por objeto social de toda clase de productos manufacturados e industriales, tales como empaques de toda naturaleza, pinturas, resinas, materias primas para la industria, equipos y maquinarias para toda clase de actividades industriales, agroindustriales. La sociedad tiene un término de duración de 50 años.

Compañía de Empaques Internacional S.A.S., se constituyó el 24 de abril de 2014, inscrita el 13 de mayo del 2014 bajo número 00027936 del libro IX en la Cámara de Comercio de Rionegro, y su actividad comercial es la fabricación de fibras sintéticas y artificiales, compra e importación de insumos y materiales para la producción de los productos que comercializa.

Exc Packaging S.A. de CV, Exc Packaging S.A. de CV constituida mediante escritura pública número 107908 tomo 531 libro XIV folio 1114694 en la ciudad de Guadalajara, Jalisco, México el 09 de marzo de 2021 y suscrita en la Notaría 58 el 23 de abril de 2021; tiene por objeto social la adquisición, distribución y enajenación de productos, excedentes y subproductos de la industria textil y plástica; materias primas, maquinaria y equipos necesarias para la elaboración a nivel industrial de textiles de productos plásticos y de fibras naturales. La producción, exportación e importación de los mismos.

A continuación, se relacionan las inversiones en subsidiarias que se consolidan:

Subsidiaria	País	Proporción de participación accionaria y derechos de voto 2026		Proporción de participación accionaria y derechos de voto 2025	
		Directa	Indirecta*	Directa	Indirecta*
Texcomercial S.A.S.	Colombia	100%	-	100%	-
Texcomercial S.A. – Ecuador *	Ecuador	80%	20%	80%	20%
Compañía de Empaques Internacional S.A.S.	Colombia	100%	-	100%	-
Exc Packaging SA de CV	México	98,73%	1,27%	98,58%	1,42%

* Se tiene a través de Texcomercial S.A.S.

Conmutador: (+57) 604 365 88 88

E - mail: info@grupoexcala.com

Carrera 42 N° 86 - 25 Autopista Sur
Itagüí - Antioquia

Compañía de Empaques S.A.

Nit: 890.900.285 - 3

2. BASES DE PREPARACIÓN Y POLÍTICAS CONTABLES MATERIALES

Las principales políticas contables del Grupo se describen en la sección de políticas contables del informe anual con corte al 31 de diciembre de 2025 y las mismas se han aplicado consistentemente para el período que comprende estos estados financieros intermedios consolidados condensados.

2.1. Marco Técnico Normativo

El Grupo, de conformidad con las disposiciones vigentes emitidas por la Ley 1314 de 2009 reglamentada, compilada y actualizada por el Decreto 1611 de 2022, 938 de 2021 y anteriores, prepara sus estados financieros de conformidad con normas de información financiera aceptadas en Colombia para Grupo 1, las cuales se basan en las Normas Internacionales de Información Financiera (NIIF) junto con sus interpretaciones, traducidas al español y emitidas por el Consejo de Normas Internacionales de Contabilidad (IASB, por su sigla en inglés).

Adicionalmente, el Grupo en cumplimiento con Leyes, Decretos y otras normas vigentes, aplica los siguientes criterios contables que difieren al de las NIIF emitidas por el IASB:

- Decreto 2131 de 2016 – Mediante el cual se determina revelar el cálculo de los pasivos pensionales de acuerdo con los parámetros establecidos en el Decreto 1625 de 2016 y en el caso de conmutaciones pensionales parciales de conformidad con el Decreto 1833 de 2016 y las diferencias con el cálculo realizado de acuerdo con la NIC 19 – Beneficios a Empleados.

Estados financieros de períodos intermedios

Estos estados financieros intermedios correspondientes a los tres meses finalizados el 31 de marzo de 2026 se han preparado de acuerdo con la NIC 34 Información financiera intermedia y deben leerse junto con los últimos estados financieros consolidados anuales del grupo al 31 de diciembre de 2025. No incluyen toda la información requerida para un conjunto completo de estados financieros preparados de acuerdo con las Normas NIIF. Sin embargo, se incluyen notas explicativas seleccionadas para explicar eventos y transacciones que son importantes para comprender los cambios en la posición financiera y el desempeño del Grupo desde los últimos estados financieros anuales.

El IASB no ha emitido pronunciamientos después del 31 de diciembre de 2025, como se describe en la nota 5 de los Estados Financieros consolidados anuales.

3. OBJETIVOS Y POLITICAS PARA EL MANEJO DEL RIESGO

Las compañías están expuestas a riesgo de mercado, riesgo de crédito y riesgo de liquidez. La Administración de las compañías supervisa el manejo de estos riesgos e implementan políticas apropiadas, procedimientos y objetivos para el manejo de riesgo. La Junta Directiva revisa y aprueba las políticas para manejar todos estos riesgos que se resumen a continuación:

3.1 Riesgo de Mercado

El riesgo de mercado es el riesgo de que el valor razonable o los flujos futuros de efectivo de un instrumento financiero fluctúen debido a cambios en los precios del mercado. Los instrumentos financieros afectados por el riesgo de mercado incluyen las obligaciones mantenidas por las Compañías.

Los análisis de sensibilidad que se ilustran en las próximas secciones se vinculan con la posición al 31 de marzo de 2026 y 31 de diciembre de 2025.

Conmutador: (+57) 604 365 88 88

E - mail: info@grupoexcala.com

Carrera 42 N° 86 - 25 Autopista Sur
Itagüí - Antioquia

Compañía de Empaques S.A.

Nit: 890.900.285 - 3

COMPAÑÍA DE EMPAQUES S.A. Y SUBSIDIARIAS

NOTAS A LOS ESTADOS FINANCIEROS CONSOLIDADOS INTERMEDIOS CONDENSADOS
 POR LOS PERIODOS TERMINADOS EL 31 DE MARZO DE 2026 Y 31 DE DICIEMBRE DE 2025
 (En miles de pesos colombianos, excepto cuando se indique lo contrario)

**3.2 Riesgo Tasas de Interés**

El riesgo de tasa de interés es el riesgo que el valor razonable o los flujos futuros de efectivo de un instrumento financiero fluctúen debido a cambios en las tasas de interés del mercado.

3.3 Riesgo Moneda Extranjera

El riesgo de moneda extranjera es el riesgo que el valor razonable o los flujos futuros de una exposición fluctúen por las tasas de cambio de moneda extranjera.

La ganancia o pérdida por diferencial cambiario está relacionada principalmente por la apreciación o devaluación del peso colombiano, que es la moneda funcional de las Compañías, contra el dólar estadounidense.

El resumen cuantitativo de información sobre la exposición de las Compañías a cambios en tasas de moneda extranjera se detalla a continuación:

Análisis de Sensibilidad

El cálculo asume que el cambio ocurre en la fecha de reporte y se ha aplicado a la exposición al riesgo neto que existía en esa fecha. El análisis asume que todas las demás variables permanecen constantes, sólo considera el efecto en tasas de cambio de moneda extranjera.

	Al 31 de marzo de 2026		Al 31 de diciembre de 2025	
	Saldo en miles de COP	Saldo en USD	Saldo en miles de COP	Saldo en USD
Efectivo y equivalentes	22.010.154	5.997.382,48	18.850.409	5.017.302,94
Cuentas por cobrar a clientes y otras cuentas por cobrar	16.017.238	4.364.417,70	13.195.634	3.512.204,67
Préstamos	(6.190.455)	(1.686.790,82)	(12.071.679)	(3.213.048,22)
Cuentas por pagar proveedores y otras cuentas por pagar	(39.151.385)	(10.668.068,57)	(28.323.178)	(7.538.614,52)
Posición pasiva neta	(7.314.448)	(1.993.059,21)	(8.348.815)	(2.222.155,13)
TRM	3.669,96		3.757,08	
El efecto en resultados por cambios del 20% en la Tasa Representativa del mercado es de:	(1.462.890)		(1.669.763)	

3.4 Riesgo Crediticio

El riesgo de crédito es el incumplimiento de una contraparte de sus obligaciones asumidas en un instrumento financiero o contrato comercial, tiempo y forma, y que ello resulte en una pérdida financiera. Las Compañías están expuestas al riesgo de crédito por sus actividades operativas (principalmente por las cuentas por cobrar comerciales), incluyendo depósitos en bancos e instituciones financieras, operaciones de cambio de moneda extranjera y otros instrumentos financieros.

Conmutador: (+57) 604 365 88 88

E - mail: info@grupoexcala.com

Carrera 42 N° 86 - 25 Autopista Sur
 Itagüí - Antioquia

Compañía de Empaques S.A.

Nit: 890.900.285 - 3

COMPAÑÍA DE EMPAQUES S.A. Y SUBSIDIARIAS

NOTAS A LOS ESTADOS FINANCIEROS CONSOLIDADOS INTERMEDIOS CONDENSADOS
 POR LOS PERIODOS TERMINADOS EL 31 DE MARZO DE 2026 Y 31 DE DICIEMBRE DE 2025
 (En miles de pesos colombianos, excepto cuando se indique lo contrario)



El valor en libros de los activos financieros representa la máxima exposición al riesgo crediticio. Al final del período de reporte, dicha exposición máxima es como sigue:

	A marzo 31 de 2026	A diciembre 31 de 2025
Efectivo y equivalentes al efectivo	42.166.181	47.356.024
Activos financieros derivados	2.857.366	1.716.279
Cuentas por cobrar a clientes y otras cuentas por cobrar - neto	146.174.130	123.616.835
	191.197.677	172.689.138

Deudores Comerciales, Neto de Provisión por Incobrables

El riesgo crediticio del cliente se maneja individualmente y sujeto a las políticas establecidas por las compañías, procedimientos y controles relacionados.

Las compañías mantienen una estimación para cuentas de cobro dudoso en un nivel que la administración considera adecuado para cubrir cuentas por cobrar potencialmente incobrables y el monto del determinado es incluido en los resultados del año. El nivel de esta estimación para cuentas de cobro dudoso es evaluado y ajustado mensualmente por la gerencia con base en la experiencia histórica y otros factores actuales que afectan la cobrabilidad de las cuentas. Adicionalmente, se realiza una evaluación continua de la antigüedad de las cuentas por cobrar para identificar aquellos grupos de cuentas o cuentas individuales que específicamente requieran ser provisionadas.

Son indicadores de deterioro de las cuentas por cobrar: a) las dificultades financieras significativas del deudor; b) la existencia de probabilidad de quiebra y la reestructuración financiera del deudor y; c) su incumplimiento o morosidad de pagos.

Las compañías consideran que la posible pérdida por cuentas por cobrar que puedan ser consideradas incobrables está razonablemente cubierta por la estimación para cuentas de cobro dudoso que ha sido creada. Cambios en factores externos, tales como el ambiente económico, pueden afectar las estimaciones; si las condiciones financieras de los clientes se deterioran, los castigos futuros reales podrían ser mayores de lo estimado.

3.5 Riesgo de Liquidez

La Gerencia tiene conocimiento que el riesgo de liquidez implica disponer de suficiente efectivo y equivalente al efectivo y tener la posibilidad de comprometer y/o tener comprometido financiamiento a través de diversas fuentes de crédito. El grupo económico cuenta con adecuados niveles de efectivo y equivalente al efectivo.

4. JUICIOS Y ESTIMACIONES CONTABLES CRÍTICAS

Los juicios contables y estimaciones aplicados en estos estados financieros intermedios consolidados condensados son los mismos que los aplicados en los estados financieros consolidados de la Compañía por el año terminado el 31 de diciembre de 2025.

5. TRANSACCIONES SIGNIFICATIVAS DEL PERIODO

La situación financiera y el desempeño del Grupo se han visto particularmente afectados por los siguientes eventos y transacciones:

- El 25 de junio Mediante el Decreto Legislativo 173 de 2026, expedido en desarrollo del Estado de Emergencia Económica, Social y Ecológica declarado mediante el Decreto Legislativo 0150 de 2026, se estableció de manera temporal un impuesto al patrimonio aplicable, entre otros sujetos, a determinadas personas jurídicas que cumplan las condiciones previstas en la norma.

Conmutador: (+57) 604 365 88 88

E - mail: info@grupoexcala.com

Carrera 42 N° 86 - 25 Autopista Sur
 Itagüí - Antioquia

Compañía de Empaques S.A.

Nit: 890.900.285 - 3

COMPAÑÍA DE EMPAQUES S.A. Y SUBSIDIARIAS

NOTAS A LOS ESTADOS FINANCIEROS CONSOLIDADOS INTERMEDIOS CONDENSADOS
 POR LOS PERIODOS TERMINADOS EL 31 DE MARZO DE 2026 Y 31 DE DICIEMBRE DE 2025
 (En miles de pesos colombianos, excepto cuando se indique lo contrario)



Con base en la evaluación realizada por las Compañías sobre su situación patrimonial y los criterios establecidos en la reglamentación vigente, al corte del presente período se reconoció un gasto por impuesto al patrimonio por valor de \$680.964.000, con contrapartida en el pasivo correspondiente, el cual será atendido conforme a los plazos definidos por la administración tributaria.

La Administración continuará monitoreando cualquier desarrollo normativo, reglamentario o jurisprudencial relacionado con este tributo y evaluará sus efectos sobre la información financiera de períodos posteriores

6. EFECTIVO Y EQUIVALENTES DE EFECTIVO

El efectivo y equivalentes de efectivo al final del período sobre el que se informa como se muestra en el estado de flujo de efectivo puede ser conciliado con las partidas relacionadas en el estado de situación financiera de la siguiente manera:

	<u>2026</u>	<u>2025</u>
Cuentas corrientes y de ahorros	29.312.099	28.137.728
Certificados de Depósito a Término (CDT's)	12.824.066	15.264.038
Efectivo en cajas	30.016	25.473
Inversiones a la vista (TIDIS)	-	3.928.785
	<u>42.166.181</u>	<u>47.356.024</u>

En lo transcurrido del año 2026 se han percibido rendimientos en las cuentas bancarias por un monto de \$597.502. Ningún efectivo o su equivalente se encuentra restringido.

7. CUENTAS POR COBRAR A CLIENTES Y OTRAS CUENTAS POR COBRAR - NETO

	<u>2026</u>	<u>2025</u>
Corrientes		
Cuentas corrientes comerciales	124.995.391	105.589.091
Otras cuentas por cobrar a terceros	20.110.031	17.039.879
Cuentas por cobrar empleados	1.153.873	948.519
Cuentas por cobrar fique	396.301	312.798
Depósito en garantía	7.970	8.227
Deterioro	(1.065.571)	(986.635)
	<u>145.597.995</u>	<u>122.911.879</u>
No corrientes		
Cuentas por cobrar a clientes de difícil cobro	3.777.180	3.817.751
Cuentas por cobrar a trabajadores	324.614	397.911
Depósito en garantía	232.952	240.481
Otras cuentas por cobrar a terceros	66.564	66.564
Deterioro	(3.825.175)	(3.817.751)
	<u>576.135</u>	<u>704.956</u>

7.1 Cuentas por cobrar a clientes

El Grupo siempre mide el deterioro para cuentas por cobrar a clientes en un monto igual a la pérdida esperada de los créditos de por vida.

No se ha presentado ningún cambio en las técnicas de estimación o suposiciones significativas realizadas durante el período de informe actual.

Conmutador: (+57) 604 365 88 88

E - mail: info@grupoexcala.com

Carrera 42 N° 86 - 25 Autopista Sur

Itagüí - Antioquia

Compañía de Empaques S.A.

Nit: 890.900.285 - 3

COMPAÑÍA DE EMPAQUES S.A. Y SUBSIDIARIAS

NOTAS A LOS ESTADOS FINANCIEROS CONSOLIDADOS INTERMEDIOS CONDENSADOS
 POR LOS PERIODOS TERMINADOS EL 31 DE MARZO DE 2026 Y 31 DE DICIEMBRE DE 2025
 (En miles de pesos colombianos, excepto cuando se indique lo contrario)



La siguiente tabla muestra el movimiento en las pérdidas crediticias esperadas durante la vida del crédito que ha sido reconocido para las cuentas por cobrar a clientes de acuerdo con el enfoque simplificado:

<u>Deterioro de cartera</u>	<u>Corriente</u>	<u>No corriente</u>
Saldo inicial enero 1 de 2025	1.095.911	2.958.518
Deterioro reconocido en el resultado del periodo	-	1.024.784
Reversiones de pérdidas por deterioro	(109.276)	(165.551)
Saldo inicial enero 1 de 2025	986.635	3.817.751
Deterioro reconocido en el resultado del periodo	78.936	47.995
Reversiones de pérdidas por deterioro	-	(40.571)
Saldo deterioro a 31 de marzo de 2025	1.065.571	3.825.175

8. INVENTARIOS - NETO

	<u>2026</u>	<u>2025</u>
Materias primas	48.129.377	36.532.613
Productos terminados	28.349.214	26.881.421
Mercancía no fabricada por la empresa	23.146.914	26.402.045
Materias primas en tránsito	16.241.305	18.710.142
Materiales, repuestos y accesorios	15.148.354	15.546.022
Productos en proceso	14.792.572	16.325.534
Productos terminados en tránsito	2.129.723	2.193.014
Materiales, repuestos y accesorios en tránsito	72.115	722.855
Deterioro de inventarios	(2.744.149)	(2.164.508)
	145.265.425	141.149.138

El costo de los inventarios reconocido como un costo de venta durante el período fue de \$153.095.467 (31 de marzo de 2025: \$155.013.642).

La evolución del deterioro de inventarios a marzo de 2026 fue la siguiente:

	<u>Valor</u>
Saldo deterioro al 1 de enero de 2025	1.748.750
Deterioro de valor de los inventarios	415.758
Saldo deterioro al 31 de diciembre de 2025	2.164.508
Deterioro de valor de los inventarios	579.641
Saldo final deterioro al 31 de marzo de 2026	2.744.149

9. OTROS ACTIVOS FINANCIEROS

Inversión en CDT por \$3.757.080 corresponde a un depósito por 1 millón de dólares el cuál inicio el 3 de octubre de 2025 y finalizó el 30 de marzo de 2026, con un 3,35% de rentabilidad.

Conmutador: (+57) 604 365 88 88

E - mail: info@grupoexcala.com

Carrera 42 N° 86 - 25 Autopista Sur
 Itagüí - Antioquia

Compañía de Empaques S.A.

Nit: 890.900.285 - 3

COMPAÑÍA DE EMPAQUES S.A. Y SUBSIDIARIAS

NOTAS A LOS ESTADOS FINANCIEROS CONSOLIDADOS INTERMEDIOS CONDENSADOS
 POR LOS PERIODOS TERMINADOS EL 31 DE MARZO DE 2026 Y 31 DE DICIEMBRE DE 2025
 (En miles de pesos colombianos, excepto cuando se indique lo contrario)

**10. PROPIEDADES, PLANTA Y EQUIPO - NETO**

Las propiedades, planta y equipo comprenden los activos propios y arrendados, así:

	<u>2026</u>	<u>2025</u>
Propiedades, planta y equipo propia	88.195.837	68.662.878
Activos por derecho de uso bajo NIIF16	44.473.600	47.302.843
Propiedades y equipos en arrendamiento con entidades financieras	12.403.206	10.289.385
	<u>145.072.643</u>	<u>126.255.106</u>

A nivel más detallado comprende los siguientes elementos por su naturaleza:

	<u>2026</u>	<u>2025</u>
Maquinaria y equipo	158.296.284	157.616.814
Propiedades, planta y equipo en tránsito	26.199.200	4.375.953
Construcciones y edificaciones	5.170.753	4.526.042
Equipo de oficina	4.351.559	4.344.236
Flota y equipo de transporte	2.362.141	2.088.048
Equipo de cómputo	1.802.251	1.765.809
Equipo eléctrico	871.045	871.045
Depreciación acumulada	(110.857.396)	(106.925.069)
Subtotal propiedades, planta y equipo propia	<u>88.195.837</u>	<u>68.662.878</u>
Propiedades, planta y equipo en tránsito	10.502.911	8.260.126
Equipo de cómputo	1.739.725	1.739.725
Maquinaria y equipo	1.732.420	1.732.420
Depreciación acumulada	(1.571.850)	(1.442.886)
Subtotal equipos en arrendamiento con entidades financieras	<u>12.403.206</u>	<u>10.289.385</u>
Construcciones y edificaciones	78.988.750	79.295.768
Depreciación acumulada	(34.515.150)	(31.992.925)
Subtotal activos por derecho de uso bajo NIIF 16	<u>44.473.600</u>	<u>47.302.843</u>
Total propiedades planta y equipo	<u>145.072.643</u>	<u>126.255.106</u>

El siguiente es el movimiento de los activos bajo arrendamiento con entidades financieras:

Conmutador: (+57) 604 365 88 88

E - mail: info@grupoexcala.com

Carrera 42 N° 86 - 25 Autopista Sur
 Itagüí - Antioquia

Compañía de Empaques S.A.

Nit: 890.900.285 - 3

COMPAÑÍA DE EMPAQUES S.A. Y SUBSIDIARIAS

NOTAS A LOS ESTADOS FINANCIEROS CONSOLIDADOS INTERMEDIOS CONDENSADOS
 POR LOS PERIODOS TERMINADOS EL 31 DE MARZO DE 2026 Y 31 DE DICIEMBRE DE 2025
 (En miles de pesos colombianos, excepto cuando se indique lo contrario)



	Maquinaria y equipo	Equipo de cómputo y comunicación	Propiedades, planta y equipo en tránsito y construcción	Total
Saldo al 1 de enero de 2025	5.256.429	1.739.666	-	6.996.095
Adiciones	-	698.750	8.260.126	8.958.876
Retiros	-	(698.691)	-	(698.691)
Traslado de leasing a propio	(3.524.009)	-	-	(3.524.009)
Saldo final al 31 de diciembre de 2025	1.732.420	1.739.725	8.260.126	11.732.271
Adiciones	-	-	2.242.785	2.242.785
Saldo final al 31 de marzo de 2026	1.732.420	1.739.725	10.502.911	13.975.056
Depreciación				
Depreciación acumulada al 1 de enero de 2025	(2.841.125)	(1.037.625)	-	(3.878.750)
Depreciación del periodo	(380.739)	(285.638)	-	(666.377)
Traslado depreciación leasing	2.532.275	68.573	-	2.600.848
Depreciación bajas	-	501.393	-	501.393
Saldo final al 31 de diciembre de 2025	(689.589)	(753.297)	-	(1.442.886)
Depreciación del periodo	(37.206)	(91.758)	-	(128.964)
Saldo final al 31 de marzo de 2026	(726.795)	(845.055)	-	(1.571.850)
Valor en libros neto				
Saldo en libros al 31 de diciembre de 2025	1.042.831	986.428	8.260.126	10.289.385
Saldo en libros al 31 de marzo de 2026	1.005.625	894.670	10.502.911	12.403.206

El Grupo arrienda varios activos entre los que se encuentran maquinaria, muebles, enseres y equipos informáticos. El plazo promedio de arrendamiento es de 5 años.

El Grupo tiene opciones para comprar ciertos equipos de fabricación por un monto nominal al final del plazo del arrendamiento. Las obligaciones del Grupo están garantizadas por el título del arrendador sobre los activos arrendados para dichos arrendamientos.

Conmutador: (+57) 604 365 88 88

E - mail: info@grupoexcala.com

Carrera 42 N° 86 - 25 Autopista Sur
 Itagüí - Antioquia

Compañía de Empaques S.A.

Nit: 890.900.285 - 3

COMPAÑÍA DE EMPAQUES S.A. Y SUBSIDIARIAS

NOTAS A LOS ESTADOS FINANCIEROS CONSOLIDADOS INTERMEDIOS CONDENSADOS
 POR LOS PERIODOS TERMINADOS EL 31 DE MARZO DE 2026 Y 31 DE DICIEMBRE DE 2025
 (En miles de pesos colombianos, excepto cuando se indique lo contrario)



Adicional, los activos por derecho de uso referentes a aplicación de NIIF 16 son los siguientes:

	Construcciones y edificaciones
Saldo al 1 de enero de 2025	43.536.707
Adiciones	34.922.378
Retiros	(2.417.521)
Remediciones	3.254.204
Saldo final al 31 de diciembre de 2025	79.295.768
Remediciones y efecto de conversión	(307.018)
Saldo final al 31 de marzo de 2026	78.988.750
Depreciación	
Depreciación acumulada al 1 de enero de 2025	(26.768.162)
Depreciación del periodo	(7.999.216)
Efectos de conversión	356.932
Depreciación bajas	2.417.521
Saldo final al 31 de diciembre de 2025	(31.992.925)
Depreciación del periodo	(2.689.238)
Efectos de conversión	167.013
Saldo final al 31 de marzo de 2026	(34.515.150)
Valor en libros neto	
Saldo en libros al 31 de diciembre de 2025	47.302.843
Saldo en libros al 31 de marzo de 2026	44.473.600

En 2025, las adiciones corresponden a:

- Contrato de arrendamiento a 5 años de los edificios en los que Compañía de Empaques S.A. desempeña sus actividades industriales y administrativas, la fecha inicial del contrato fue el 01 de marzo de 2025 y la fecha de terminación es el 28 de febrero de 2030. La tasa de interés aplicable para este contrato utilizada para medir el valor inicial del activo por derecho en uso y el pasivo por arrendamiento es del 12,93% EA.
- Contrato de arrendamiento a 10 años de instalaciones de Enka de Colombia S.A. ubicada en Girardota para el desarrollo de actividades industriales de Compañía de Empaques S.A.; el uso inicial fue octubre de 2025 y la fecha de terminación es el 31 de diciembre de 2035. La tasa de interés aplicable para este contrato utilizada para medir el valor inicial del activo por derecho en uso y el pasivo por arrendamiento es del 8,5%.
- Contrato de arrendamiento a 2 años de bodega en Dosquebradas Risaralda para Texcomercial S.A.S., con fecha de inicio el 1 de octubre de 2025 y finalización el 30 de septiembre de 2027. La tasa de interés aplicable para este contrato utilizada para medir el valor inicial del activo por derecho en uso y el pasivo por arrendamiento es de IBR+1,94%.
- Contrato de arrendamiento a 2 años de bodega en México para su funcionamiento como centro de distribución de Exc Packaging S.A. de C.V., con fecha de inicio el 4 de agosto de 2025 y finalización el 3 agosto de 2027. La tasa de interés aplicable para este contrato utilizada para medir el valor inicial del activo por derecho en uso y el pasivo por arrendamiento es de TIIE +3,5%.

Y el retiro de 2025 fue debido a que Texcomercial terminó contrato de la bodega de Cúcuta y Pereira.

Por último, el movimiento de las propiedades, planta y equipos propios, son:

Conmutador: (+57) 604 365 88 88

E - mail: info@grupoexcala.com

Carrera 42 N° 86 - 25 Autopista Sur

Itagüí - Antioquia

Compañía de Empaques S.A.

Nit: 890.900.285 - 3

COMPAÑÍA DE EMPAQUES S.A. Y SUBSIDIARIAS

NOTAS A LOS ESTADOS FINANCIEROS CONSOLIDADOS INTERMEDIOS CONDENSADOS
 POR LOS PERIODOS TERMINADOS EL 31 DE MARZO DE 2026 Y 31 DE DICIEMBRE DE 2025
 (En miles de pesos colombianos, excepto cuando se indique lo contrario)



Costo	Construcciones y edificaciones	Maquinaria y equipo	Muebles y enseres	Equipo de cómputo y comunicación	Vehículos	Equipo eléctrico	Propiedades, planta y equipo en tránsito y construcción	Total
Saldo al 1 de enero de 2025	4.663.161	150.099.169	4.055.587	1.609.075	2.331.102	591.856	3.780.471	167.130.421
Adiciones	136.148	1.040.316	301.398	174.906	390.537	-	5.729.468	7.772.773
Retiros	(197.750)	(1.738.758)	(1.722)	(12.074)	(598.327)	-	-	(2.548.631)
Traslado de leasing a propio	-	3.524.009	-	-	-	-	-	3.524.009
Transferencias	-	4.844.398	-	-	-	279.189	(5.123.587)	-
Efecto de conversión	(75.517)	(152.320)	(11.027)	(6.098)	(35.264)	-	(10.399)	(290.625)
Saldo final al 31 de diciembre de 2025	4.526.042	157.616.814	4.344.236	1.765.809	2.088.048	871.045	4.375.953	175.587.947
Adiciones	-	416.471	-	-	355.819	-	23.071.303	23.843.593
Retiros	-	-	(4.586)	-	(79.167)	-	-	(83.753)
Transferencias	733.053	441.616	20.300	40.556	-	-	(1.235.525)	-
Efecto de conversión	(88.342)	(178.617)	(8.391)	(4.114)	(2.559)	-	(12.531)	(294.554)
Saldo final al 31 de marzo de 2026	5.170.753	158.296.284	4.351.559	1.802.251	2.362.141	871.045	26.199.200	199.053.233

COMPAÑÍA DE EMPAQUES S.A. Y SUBSIDIARIAS

NOTAS A LOS ESTADOS FINANCIEROS CONSOLIDADOS INTERMEDIOS CONDENSADOS

POR LOS PERIODOS TERMINADOS EL 31 DE MARZO DE 2026 Y 31 DE DICIEMBRE DE 2025

(En miles de pesos colombianos, excepto cuando se indique lo contrario)



Depreciación	Construcciones y edificaciones	Maquinaria y equipo	Muebles y enseres	Equipo de cómputo y comunicación	Vehículos	Equipo eléctrico	Propiedades, planta y equipo en tránsito y construcción	Total
Depreciación acumulada al 1 de enero de 2025	(1.348.238)	(81.912.449)	(3.468.677)	(1.409.645)	(837.123)	(154.069)	-	(89.130.201)
Depreciación del periodo	(724.481)	(15.159.269)	(244.734)	(124.566)	(414.663)	(129.362)	-	(16.797.075)
Traslado depreciación leasing	-	(2.532.275)	-	(68.573)	-	-	-	(2.600.848)
Efectos de conversión	21.369	62.467	5.171	4.348	15.748	-	-	109.103
Recuperación depreciación	-	-	-	-	139.866	-	-	139.866
Depreciación bajas	-	1.074.585	1.722	7.984	269.795	-	-	1.354.086
Saldo final al 31 de diciembre de 2025	(2.051.350)	(98.466.941)	(3.706.518)	(1.590.452)	(826.377)	(283.431)	-	(106.925.069)
Depreciación del periodo	(181.055)	(3.767.152)	(47.898)	(29.357)	(89.422)	(34.935)	-	(4.149.819)
Efectos de conversión	45.430	107.897	3.930	2.508	1.682	-	-	161.447
Depreciación bajas	-	-	4.586	-	51.459	-	-	56.045
Saldo final al 31 de marzo de 2026	(2.186.975)	(102.126.196)	(3.745.900)	(1.617.301)	(862.658)	(318.366)	-	(110.857.396)
Valor en libros neto								
Saldo en libros al 31 de diciembre de 2025	2.474.692	59.149.873	637.718	175.357	1.261.671	587.614	4.375.953	68.662.878
Saldo en libros al 31 de marzo de 2026	2.983.778	56.170.088	605.659	184.950	1.499.483	552.679	26.199.200	88.195.837

COMPAÑÍA DE EMPAQUES S.A. Y SUBSIDIARIAS

NOTAS A LOS ESTADOS FINANCIEROS CONSOLIDADOS INTERMEDIOS CONDENSADOS
 POR LOS PERIODOS TERMINADOS EL 31 DE MARZO DE 2026 Y 31 DE DICIEMBRE DE 2025
 (En miles de pesos, excepto cuando se indique lo contrario)



Sobre las propiedades, planta y equipo en tránsito y construcción propia, a continuación, se muestra un mayor detalle:

	<u>2026</u>	<u>2025</u>
Anticipo CAPEX ampliación de planta	21.663.189	-
Adecuaciones Girardota	1.488.298	1.391.120
Otros equipos y procesos de mejora	1.341.743	1.178.605
Máquina flexográfica	434.204	-
Máquina extrusora	381.613	372.655
Mejora flexográfica	203.645	-
Estantería	156.398	134.866
Mejora extrusora	148.550	-
Dosificados gravimétrico extruder	144.026	95.680
Máquina anudadora	138.611	-
Máquina laminadora	75.836	-
Equipo de computación y comunicación	23.084	64.950
Vehículo	-	355.719
Tratador corona	-	327.333
Máquina formadora	-	298.588
Prensa	-	156.437
Total propiedades planta y equipo en tránsito	26.199.197	4.375.953

11. ACTIVO Y PASIVOS POR IMPUESTOS**11.1 Activo y pasivo por impuesto de renta**

Activo por impuesto de renta	<u>2026</u>	<u>2025</u>
Retención ventas	14.429.542	11.509.492
Retención especial renta	7.592.083	5.700.471
Otras retenciones	2.717.378	2.798.755
Descuento tributario art. 256 E.T. vig. futuras	1.254.884	1.254.884
Impuesto sobre las ventas por adquisición activos fijos	849.328	744.033
Retención servicios	112.983	92.907
Total activo por impuesto de renta	26.956.198	22.100.542
Pasivo por impuesto de renta	<u>2026</u>	<u>2025</u>
Pasivo por impuesto de renta corriente	15.935.610	8.895.597
Total pasivo por impuesto de renta	15.935.610	8.895.597

Conmutador: (+57) 604 365 88 88

E - mail: info@grupoexcala.com

Carrera 42 N° 86 - 25 Autopista Sur
 Itagüí - Antioquia

Compañía de Empaques S.A.

Nit: 890.900.285 - 3

11.2 Activo y pasivo por otros impuestos

Activos por otros impuestos	2026	2025
Impuesto sobre las ventas a favor	2.869.846	2.833.863
Industria y comercio	2.690.039	2.686.287
Impuesto a las ventas retenido	2.131	2.200
Sobretasa bomberil	6.635	27.274
Total activo por otros impuestos	5.568.651	5.549.624

Pasivo por otros impuestos	2026	2025
Impuesto sobre las ventas por pagar	6.311.549	7.116.300
Impuesto de industria y comercio	3.031.481	3.644.945
Impuesto al patrimonio	680.964	-
Total pasivo por otros impuestos	10.023.994	10.761.245

12. PASIVOS FINANCIEROS

	2026	2025
Corrientes		
Préstamos bancarios	106.541.368	100.317.886
Obligaciones por arrendamiento con entidades financieras	438.424	553.405
Pasivo por arrendamiento – NIIF16	11.646.836	11.855.924
Instrumentos financieros derivados	497.964	1.580.688
	119.124.592	114.307.903
No corrientes		
Préstamos bancarios	62.113.090	46.764.093
Obligaciones por arrendamiento con entidades financieras	544.297	623.660
Pasivo por arrendamiento – NIIF16	36.668.801	38.767.533
	99.326.188	86.155.286
	218.450.780	200.463.189

Las otras características principales de los préstamos y arrendamientos del Grupo son las siguientes:

COMPAÑÍA DE EMPAQUES S.A. Y SUBSIDIARIAS

NOTAS A LOS ESTADOS FINANCIEROS CONSOLIDADOS INTERMEDIOS CONDENSADOS
POR LOS PERIODOS TERMINADOS EL 31 DE MARZO DE 2026 Y 31 DE DICIEMBRE DE 2025
(En miles de pesos, excepto cuando se indique lo contrario)



Tipo de Préstamo	Moneda	Tipo	Desde	Hasta	Monto en libros 2026	Monto en libros 2025
Préstamos bancarios	COP	IBR	0,00%	9,68%	145.240.943	123.638.001
Préstamos bancarios	USD	TASA FIJA	4,30%	10,50%	-	3.757.080
Préstamos bancarios	USD	SF6	0,47%	1,56%	6.190.453	8.314.598
Préstamos bancarios	MXN	TIIE	3,50%	3,50%	14.158.799	9.333.213
Obligaciones por arrendamiento con entidades financieras	COP	TASA FIJA	0,00%	7,59%	196.015	317.033
Obligaciones por arrendamiento con entidades financieras	COP	IBR	0,00%	3,25%	1.225.731	860.031
Pasivo por arrendamiento - NIIF16	COP	TASA FIJA	0,87%	8,50%	36.607.801	37.993.741
Pasivo por arrendamiento - NIIF16	COP	IBR	3,31%	3,31%	4.774.343	5.008.678
Pasivo por arrendamiento - NIIF16	USD	TASA FIJA	0,72%	0,72%	1.652.825	1.759.769
Pasivo por arrendamiento - NIIF16	MXN	TASA FIJA	0,72%	0,72%	5.280.666	5.861.270
Instrumentos financieros derivados	COP				140.117	385.620
Instrumentos financieros derivados	USD				9.758	71.635
Instrumentos financieros derivados	MXN				348.089	1.123.433
Intereses por pagar	COP				2.208.823	1.500.413
Intereses por pagar	MXN				111.742	184.107
Tarjetas de crédito	COP				229.735	344.407
Tarjetas de crédito	USD				67.168	-
Tarjetas de crédito	MXN				7.772	10.160
Total obligaciones financieras					218.450.780	200.463.189

13. CUENTAS POR PAGAR PROVEEDORES Y OTRAS CUENTAS POR PAGAR

	<u>2026</u>	<u>2025</u>
Proveedores nacionales	63.146.582	48.165.950
Proveedores del exterior	19.935.655	20.839.117
Costos y gastos por pagar	17.529.506	13.639.376
Dividendos por pagar (ver nota 16)	14.223.827	3.238.346
Retención en la fuente	2.074.409	1.633.553
Retenciones y aportes de nómina	1.252.290	1.352.899
Impuesto de industria y comercio retenido	334.185	423.266
Impuesto a las ventas retenido	272.473	201.365
Acreedores varios	11.336	11.336
	118.780.263	89.505.208

Las cuentas por pagar comprenden principalmente montos pendientes para compras comerciales y costos corrientes. El período de crédito promedio tomado para compras comerciales es de 30 a 90 días. Los proveedores no cobran intereses sobre las cuentas por pagar comerciales durante los primeros 90 días a partir de la fecha de la factura. Posteriormente, se cobran intereses sobre los saldos pendientes a varias tasas de interés. El Grupo cuenta con políticas de gestión de riesgos

Conmutador: (+57) 604 365 88 88

E - mail: info@grupoexcala.com

Carrera 42 N° 86 - 25 Autopista Sur

Itagüí - Antioquia

Compañía de Empaques S.A.

Nit: 890.900.285 - 3

pág. 27

COMPAÑÍA DE EMPAQUES S.A. Y SUBSIDIARIAS

NOTAS A LOS ESTADOS FINANCIEROS CONSOLIDADOS INTERMEDIOS CONDENSADOS
 POR LOS PERIODOS TERMINADOS EL 31 DE MARZO DE 2026 Y 31 DE DICIEMBRE DE 2025
 (En miles de pesos, excepto cuando se indique lo contrario)



financieros para garantizar que todas las cuentas por pagar se paguen dentro de los términos de crédito previamente acordados.

14. BENEFICIOS A LOS EMPLEADOS

El Grupo otorga los siguientes beneficios a los empleados:

Corrientes	2026	2025
Otras bonificaciones y primas	5.623.294	4.184.122
Vacaciones	3.068.824	3.085.746
Cesantías	1.550.244	4.951.182
Pensiones de jubilación	652.423	652.423
Salarios y prestaciones	363.092	28.307
Prima de antigüedad	143.585	149.846
Plan de prima de jubilación	47.933	47.933
Interés cesantías	44.656	564.588
	11.494.051	13.664.147

No corrientes	2026	2025
Pensión de jubilación	4.910.211	5.374.313
Prima de antigüedad	814.453	814.453
Prima de jubilación	173.614	173.614
	5.898.278	6.362.380

15. CAPITAL EMITIDO

	2026	2025
Capital autorizado	25.000	25.000
Readquisición de acciones	5.286	5.286
Capital por suscribir	(12.730)	(12.730)
Total Capital Social	17.556	17.556

El capital emitido incluye:

Acciones	2026	2025
Acciones ordinarias pagadas totalmente en circulación	12.270.382	12.270.382
Acciones propias readquiridas	5.285.664	5.285.664
Capital emitido (Acciones)	17.556.046	17.556.046

16. RESERVAS

	2026	2025
Reserva legal	49.310	49.310
	49.310	49.310

Conmutador: (+57) 604 365 88 88

E - mail: info@grupoexcala.com

Carrera 42 N° 86 - 25 Autopista Sur
 Itagüí - Antioquia

Compañía de Empaques S.A.

Nit: 890.900.285 - 3

COMPAÑÍA DE EMPAQUES S.A. Y SUBSIDIARIAS

NOTAS A LOS ESTADOS FINANCIEROS CONSOLIDADOS INTERMEDIOS CONDENSADOS
 POR LOS PERIODOS TERMINADOS EL 31 DE MARZO DE 2026 Y 31 DE DICIEMBRE DE 2025
 (En miles de pesos, excepto cuando se indique lo contrario)



Otras reservas	2026	2025
Reserva futuros repartos no gravada utilidad 2017 y posteriores	72.727.950	62.195.735
Reserva futuros repartos gravada utilidad 2017 y posteriores	23.503.158	19.266.719
Reserva para futuros repartos gravadas anteriores al 31-12-2016	1.152.901	1.152.901
Otras reservas-extra de provisión gravadas	11.690	11.690
Reservas gravadas para futuras capitalizaciones	5.847	5.847
Reserva gravada fomento económico	4.616	4.616
Reservas gravadas reposición maquinaria y equipo	4.424	4.424
Reserva readquisición de acciones	983	983
	97.411.569	82.642.915
Total reservas	97.460.879	82.692.225

La reserva general se utiliza eventualmente para transferir las ganancias provenientes de los resultados acumulados con fines de apropiación. No existe una política para transferencias regulares. Puesto que la reserva general se crea a partir de una transferencia de un componente a otro y no es una partida de otro resultado integral, las partidas incluidas en la reserva general no serán reclasificadas posteriormente a ganancias o pérdidas.

Reserva legal – La Matriz está obligada por Ley a apropiarse el 10% de sus ganancias netas anuales para reserva legal, hasta completar por lo menos el 50% del capital suscrito y pagado. La ley prohíbe su distribución antes de la liquidación del Grupo, pero puede ser utilizada para absorber o reducir pérdidas. El exceso sobre el mínimo requerido es de libre disposición por parte de la Asamblea de Accionistas.

En fecha 12 de marzo de 2026, en Asamblea General de Accionistas, Compañía de Empaques S.A. decretó dividendos por 14.223.827, los cuales, se pagarán 618.427 en el mes de mayo de 2026, y el resto se pagará de forma mensual, desde abril de 2026 hasta marzo de 2027.

17. INGRESOS

	2026	2025
Venta fibra sintética	113.565.005	103.445.986
Venta fibra natural	13.549.286	19.670.411
Devolución fibra sintética	(447.243)	(840.631)
Devolución fibra natural	(32.473)	(265.169)
Total ingresos por actividades industriales	126.634.575	122.010.597
Ingresos por actividades comerciales	73.462.517	73.124.912
Devolución actividades comerciales	(2.925.337)	(2.500.481)
Total ingresos por actividades comerciales	70.537.180	70.624.431
Total Ingresos de actividades ordinarias	197.171.755	192.635.028

18. COSTO DE VENTAS

	2026	2025
Costo de ventas actividades industriales	92.630.046	94.325.684
Costo de ventas actividades comerciales	60.465.421	60.687.958
	153.095.467	155.013.642

Conmutador: (+57) 604 365 88 88

E - mail: info@grupoexcala.com

Carrera 42 N° 86 - 25 Autopista Sur
 Itagüí - Antioquia

Compañía de Empaques S.A.

Nit: 890.900.285 - 3

COMPAÑÍA DE EMPAQUES S.A. Y SUBSIDIARIAS

NOTAS A LOS ESTADOS FINANCIEROS CONSOLIDADOS INTERMEDIOS CONDENSADOS
 POR LOS PERIODOS TERMINADOS EL 31 DE MARZO DE 2026 Y 31 DE DICIEMBRE DE 2025
 (En miles de pesos, excepto cuando se indique lo contrario)

**19. GASTOS DE DISTRIBUCIÓN Y VENTA**

	<u>2026</u>	<u>2025</u>
Gastos de logística (distribución)	6.974.225	6.303.166
Gastos de personal	5.499.568	5.206.112
Impuestos	919.260	919.138
Depreciaciones y amortizaciones	885.542	895.829
Servicios	674.501	1.042.547
Gastos de viaje	548.617	568.410
Seguros	446.678	182.205
Comisiones	400.644	396.343
Diversos	366.911	304.336
Deterioro inventarios y cartera	215.610	279.878
Mantenimiento	67.929	57.711
Honorarios	67.804	40.889
Gastos legales	50.415	62.269
Arrendamientos	43.060	30.130
Contribuciones	40.064	14.983
	<u>17.200.828</u>	<u>16.303.946</u>

20. GASTOS DE ADMINISTRACIÓN

	<u>2026</u>	<u>2025</u>
Gastos de personal	4.674.195	4.310.174
Servicios	799.227	827.800
Impuestos	673.361	531.385
Honorarios	458.318	512.053
Aseo y vigilancia	448.672	321.383
Diversos	308.753	208.814
Seguros	306.024	101.872
Depreciaciones y amortizaciones	232.209	284.523
Gastos legales	186.423	140.130
Invitaciones y recepciones	141.018	7.225
Arrendamientos	127.274	162.376
Elementos de aseo y cafetería	121.317	110.513
Mantenimiento	79.333	60.509
Contribuciones	61.158	47.362
Gastos de viaje	54.812	109.997
Amortizaciones	36.684	26.114
Deterioro inventario	23.016	1.034
	<u>8.731.794</u>	<u>7.763.264</u>

Conmutador: (+57) 604 365 88 88

E - mail: info@grupoexcala.com

Carrera 42 N° 86 - 25 Autopista Sur
 Itagüí - Antioquia

Compañía de Empaques S.A.

Nit: 890.900.285 - 3

21. OTROS GASTOS E INGRESOS, NETOS

	<u>2026</u>	<u>2025</u>
Otros Ingresos		
Diversos	1.164.270	279.815
Servicios y fletes de exportación	220.617	348.620
Recuperaciones de costos y gastos	163.871	193.426
Excedentes industriales	141.288	159.190
Venta de materia prima y otras ventas	73.340	49.792
Recuperación deterioro inventario y cartera	44.125	96.992
Aprovechamientos	40.038	26.183
Indemnizaciones	23.485	159.380
Amortización comodato	-	462.509
Utilidad en venta de propiedad planta y equipo	-	33.983
Subtotal otros ingresos	<u>1.871.034</u>	<u>1.809.890</u>
Otros gastos		
Deterioro otros activos y pérdidas en transporte	(840.302)	(152.982)
Gastos reembolsables y otros	(740.626)	(537.449)
Inventario obsoleto	(381.259)	(62.301)
Impuestos asumidos y otros no deducibles de impuestos a las ganancias	(61.293)	(69.884)
Deterioro cuentas incobrables	(11)	-
Subtotal otros gastos	<u>(2.023.491)</u>	<u>(822.616)</u>
Total otros ingresos y gastos	<u>(152.457)</u>	<u>987.274</u>

22. COSTOS FINANCIEROS

	<u>2026</u>	<u>2025</u>
Intereses	2.978.880	2.471.693
Gasto financiero arrendamientos	1.390.329	725.886
Gravamen a los movimientos financieros	713.677	726.628
Gastos bancarios	310.991	325.799
Intereses <i>swap</i> flujos proyectados	-	117.013
	<u>5.393.877</u>	<u>4.367.019</u>

23. INGRESOS FINANCIEROS

	<u>2026</u>	<u>2025</u>
Intereses bancarios	597.497	228.655
Intereses cartera	-	1.458
Descuentos	-	289
	<u>597.497</u>	<u>230.402</u>

24. DIFERENCIA DE CAMBIO, NETA

	<u>2026</u>	<u>2025</u>
(Pérdida) ganancia neta por diferencia de cambio de activos y pasivos	(1.014.719)	1.452.092
Ganancia (pérdida) neta sobre <i>forward</i> de coberturas	778.175	(763.156)
	<u>(236.544)</u>	<u>688.936</u>

Conmutador: (+57) 604 365 88 88

E - mail: info@grupoexcala.com

Carrera 42 N° 86 - 25 Autopista Sur
 Itagüí - Antioquia

Compañía de Empaques S.A.

Nit: 890.900.285 - 3

COMPAÑÍA DE EMPAQUES S.A. Y SUBSIDIARIAS

NOTAS A LOS ESTADOS FINANCIEROS CONSOLIDADOS INTERMEDIOS CONDENSADOS
 POR LOS PERIODOS TERMINADOS EL 31 DE MARZO DE 2026 Y 31 DE DICIEMBRE DE 2025
 (En miles de pesos, excepto cuando se indique lo contrario)

**25. IMPUESTOS A LA UTILIDAD Y AL PATRIMONIO**

El 25 de junio Mediante el Decreto Legislativo 173 de 2026, expedido en desarrollo del Estado de Emergencia Económica, Social y Ecológica declarado mediante el Decreto Legislativo 0150 de 2026, se estableció de manera temporal un impuesto al patrimonio aplicable, entre otros sujetos, a determinadas personas jurídicas que cumplan las condiciones previstas en la norma.

El siguiente es un detalle de componentes del gasto por impuesto a las ganancias y al patrimonio a marzo de 2026 y 2025 respectivamente.

Concepto	2026	2025
Renta	7.135.662	3.111.610
Total Impuesto de renta corriente	7.135.662	3.111.610
Impuesto al patrimonio	680.964	-
Total Impuesto al patrimonio	680.964	-
Impuesto diferido	(1.854.871)	1.301.022
Gasto por impuesto	5.961.755	4.412.632

Los siguientes son los pasivos y activos diferidos reconocidos por el Grupo y los movimientos durante el año y el año previo de reporte.

31 de marzo de 2026	Saldo inicial	Reconocido en los Resultados	Otro Resultado Integral	Saldo final
Cuentas por cobrar	120.817	(14.981)	-	105.836
Inventarios	784.481	175.494	-	959.975
Proveedores	-	121	-	121
Beneficios a empleados	1.365.661	(200.961)	-	1.164.700
Pasivo por arrendamiento-NIIF16	17.006.268	(712.687)	-	16.293.581
Coberturas	160.039	(178.715)	(137.228)	(155.904)
Otros activos	5.672.450	2.132.837	-	7.805.287
Otros pasivos	3.085.726	1.205.510	-	4.291.236
TOTAL ACTIVO POR IMPUESTO DIFERIDO	28.195.442	2.406.618	(137.228)	30.464.832
Propiedades, planta y equipo	21.528.363	(2.125.854)	-	19.402.509
Pasivos financieros	22.050	(11.940)	-	10.110
Proveedores	314.444	(160.017)	-	154.427
Coberturas	12.789	(12.789)	-	-
Otros activos	418.845	2.956.643	-	3.375.488
TOTAL PASIVO POR IMPUESTO DIFERIDO	22.296.491	646.043	-	22.942.534
DIFERENCIAS CAMBIARIAS	-	(94.296)	-	(94.296)
TOTAL ACTIVO POR IMPUESTO DIFERIDO-NETO	5.898.951	1.854.871	(137.228)	7.522.298

Conmutador: (+57) 604 365 88 88

E - mail: info@grupoexcala.com

Carrera 42 N° 86 - 25 Autopista Sur
 Itagüí - Antioquia

Compañía de Empaques S.A.

Nit: 890.900.285 - 3

31 de diciembre de 2025	Saldo inicial	Reconocido en los Resultados	Otro Resultado Integral	Saldo final
Cuentas por cobrar	98.233	22.584	-	120.817
Inventarios	583.043	201.438	-	784.481
Pasivos financieros	5.484	(5.484)	-	-
Proveedores	602.106	(602.106)	-	-
Beneficios a empleados	1.379.869	(24.629)	10.421	1.365.661
Pasivo por arrendamiento-NIIF16	5.472.158	11.534.110	-	17.006.268
Coberturas	1.765.965	(1.124.636)	(481.290)	160.039
Otros activos	14.697.663	(9.025.213)	-	5.672.450
Otros pasivos	2.508.752	576.974	-	3.085.726
TOTAL ACTIVO POR IMPUESTO DIFERIDO	27.113.273	1.553.038	(470.869)	28.195.442
Cuentas por cobrar	108.524	(108.524)	-	-
Propiedades, planta y equipo	13.108.882	8.419.481	-	21.528.363
Pasivos financieros	-	22.050	-	22.050
Proveedores	-	314.444	-	314.444
Coberturas	270.339	(257.550)	-	12.789
Otros activos	39.225	379.620	-	418.845
TOTAL PASIVO POR IMPUESTO DIFERIDO	13.526.970	8.769.521	-	22.296.491
DIFERENCIAS CAMBIARIAS	-	(220.969)	-	(220.969)
TOTAL ACTIVO POR IMPUESTO DIFERIDO-NETO	13.586.303	(6.995.514)	(470.869)	5.898.951

El activo y pasivo por impuesto diferido se clasificó de acuerdo con la normatividad aplicable en cada caso, así:

	<u>2026</u>	<u>2025</u>
Activos por impuesto diferido	8.205.273	5.898.951
Pasivos por impuesto diferido	682.975	-
Neto activo y pasivo por impuesto diferido	7.522.298	5.898.951

26. INFORMACIÓN POR SEGMENTOS

La información reportada al funcionario que toma las decisiones operativas del Grupo ("CODM", por sus siglas en inglés) para propósitos de asignar los recursos y evaluar el rendimiento de los segmentos, analiza la información en cinco segmentos, tal como se detalla a continuación.

Los segmentos a informar del Grupo de acuerdo con la NIIF 8 son los siguientes:

- Ingresos por ventas Compañía de Empaques S.A.
- Ingresos por ventas Texcomercial S.A.S.
- Ingresos por ventas Compañía de Empaques Internacional S.A.S.
- Ingresos por ventas Texcomercial S.A.
- Ingresos por ventas Exc Packaging SA de CV

Conmutador: (+57) 604 365 88 88

E - mail: info@grupoexcala.com

Carrera 42 N° 86 - 25 Autopista Sur
 Itagüí - Antioquia

Compañía de Empaques S.A.

Nit: 890.900.285 - 3

COMPAÑÍA DE EMPAQUES S.A. Y SUBSIDIARIAS

NOTAS A LOS ESTADOS FINANCIEROS CONSOLIDADOS INTERMEDIOS CONDENSADOS
 POR LOS PERIODOS TERMINADOS EL 31 DE MARZO DE 2026 Y 31 DE DICIEMBRE DE 2025
 (En miles de pesos, excepto cuando se indique lo contrario)

**Ingresos y resultados por segmento**

	Ingresos ordinarios		Resultado del segmento	
	2026	2025	2026	2025
Conciliación resultado consolidado				
Resultado neto Compañía de Empaques S.A.	112.073.333	109.887.647	8.638.936	7.950.788
Resultado neto Compañía de Empaques Internacional S.A.S.	8.184.381	8.045.495	511.298	102.485
Resultado neto Texcomercial S.A.S.	62.748.559	60.513.127	603.233	591.660
Resultado neto Texcomercial S.A. (Ecuador)	8.981.603	10.757.042	447.672	109.296
Resultado neto Exc Packaging S.A. de C.V.	23.129.719	17.273.718	1.310.357	1.001.525
Ganancia combinada del grupo	215.117.595	206.477.029	11.511.496	9.755.754
Eliminaciones:				
Método de participación patrimonial			(2.872.560)	(1.804.966)
Utilidad en ventas intra-grupo no realizadas			(1.800.320)	(1.409.947)
Diferencia de cambio partidas eliminadas			157.914	265.182
Intersegmentos	(17.945.840)	(13.842.001)	(4.514.966)	(2.949.731)
Total operaciones	197.171.755	192.635.028	6.996.530	6.806.023
Ganancia neta del periodo			6.996.530	6.806.023

Activos y pasivos por segmento

	Activos		Pasivos	
	2026	2025	2026	2025
Compañía de Empaques S.A.	418.542.951	385.718.345	273.033.606	233.738.143
Compañía de Empaques Internacional S.A.S.	18.471.431	19.693.287	5.654.872	7.388.024
Texcomercial S.A.S.	82.663.552	78.182.866	59.267.441	52.843.407
Texcomercial S.A. (Ecuador)	17.192.901	17.219.110	8.299.926	8.569.716
Exc Packaging S.A. de CV	93.416.731	56.385.728	62.453.689	29.459.555
Combinado	630.287.566	557.199.336	408.709.534	331.998.845
Intersegmentos	(105.128.304)	(76.743.314)	(27.259.298)	(2.326.365)
Total activos y pasivos consolidados	525.159.262	480.456.022	381.450.236	329.672.480

Información geográfica

El Grupo opera tres áreas geográficas: Colombia, Ecuador y México.

Los ingresos provenientes de los clientes externos de las operaciones que continúan del Grupo por ubicación geográfica son los siguientes:

	Ingresos ordinarios		Activos no corrientes	
	2026	2025	2026	2025
Colombia	165.060.433	164.604.268	139.003.723	117.605.235
Ecuador	8.981.603	10.757.042	2.079.605	2.209.900
México	23.129.719	17.273.718	14.593.824	14.818.984
Total	197.171.755	192.635.028	155.677.152	134.634.119

Conmutador: (+57) 604 365 88 88

E - mail: info@grupoexcala.com

Carrera 42 N° 86 - 25 Autopista Sur
 Itagüí - Antioquia

Compañía de Empaques S.A.

Nit: 890.900.285 - 3

COMPAÑÍA DE EMPAQUES S.A. Y SUBSIDIARIAS

NOTAS A LOS ESTADOS FINANCIEROS CONSOLIDADOS INTERMEDIOS CONDENSADOS
POR LOS PERIODOS TERMINADOS EL 31 DE MARZO DE 2026 Y 31 DE DICIEMBRE DE 2025
(En miles de pesos, excepto cuando se indique lo contrario)



27. TRANSACCIONES CON PARTES RELACIONADAS

Los saldos y transacciones entre el Grupo y sus subsidiarias, las cuales son partes relacionadas del Grupo, han sido eliminados para efectos de la consolidación y no se revelan en esta nota. Exceptuando la relación con Inverexpa S.A., la cual es una sociedad panameña creada por los mismos accionistas de Compañía de Empaques S.A., siendo considerada parte relacionada y a quien se le tiene pendiente por cobrar \$790.890 y por pagar \$1.668.333.

Alta gerencia

La alta gerencia se encuentra conformada por el presidente de la compañía y los vicepresidentes de operaciones, comercial y financiero. La alta gerencia percibió salarios y prestaciones por un valor de \$920.635(en 2025 fueron 851.536).

28. CONTINGENCIAS

Actualmente existen en curso los siguientes procesos:

Proceso	Tipo proceso	2026	2025	Observación
Civil	Declaración de pertenencia	En contra	En contra	Posibilidad remota

Adicional, se interpuso un proceso jurídico con el fin de recuperar el valor invertido y los costos financieros asociados a parte del anticipo por compra de fibras naturales por un valor de \$3.555 millones de pesos.

29. HECHOS OCURRIDOS DESPUES DEL PERÍODO SOBRE EL QUE SE INFORMA

No se presentaron hechos relevantes después del cierre de los estados financieros intermedios condensados que puedan afectar de manera significativa la situación financiera del Grupo reflejada en los estados financieros con corte al 31 de marzo de 2026.

30. APROBACIÓN DE LOS ESTADOS FINANCIEROS

Los estados financieros intermedios consolidados condensados por el período de tres meses terminados el 31 de marzo de 2026 fueron autorizados para su emisión el 16 de abril de 2026 por Representante Legal y Junta Directiva del Grupo.

COMPAÑÍA DE EMPAQUES S.A. Y SUBSIDIARIAS
Certificación a los Estados Financieros

Declaramos que hemos verificado previamente las afirmaciones contenidas en los estados financieros del Grupo finalizados al 31 de marzo de 2026 y 2025, los cuales se han tomado fielmente de libros. Por lo tanto:

- Los activos y pasivos del Grupo existen en la fecha de corte y las transacciones registradas se han realizado durante el período.
- Los activos representan probables beneficios económicos futuros (derechos) y los pasivos representan probables sacrificios económicos futuros (obligaciones), obtenidos o a cargo del “Grupo” en la fecha de corte.
- Todos los elementos han sido reconocidos como importes apropiados.
- Los hechos económicos han sido correctamente clasificados, descritos y revelados.

Asimismo, los estados financieros consolidados al 31 de marzo de 2026 han sido autorizados para su emisión por el Representante Legal y Junta Directiva el 16 de abril de 2026.


JUAN DAVID GARCÉS ARBELÁEZ
Representante legal


AIDA ELENA GRANDA GALLEGO
Contadora